

**SCHULGEMEINDE der
POLYTECHNISCHEN SCHULE GMÜND
in
3950 Gmünd, Schremser Straße 6**

Postleitzahl: 3950
Polit. Bezirk: Gmünd
Land: NÖ

Giroverbindung:
Bank Austria, BIC: BKAUATWW
IBAN: AT93120000441108909

RECHNUNGSABSCHLUSS

FÜR DAS

HAUSHALTSJAHR 2023

**VORBERICHT ZUM RECHNUNGSABSCHLUSS
DES HAUSHALTSJAHRES 2023
GEMÄß § 3 DER NÖ GEMEINDEHAUSHALTSVERORDNUNG (NÖ GHVO)**

AUFTEILUNG DES SCHULAUFWANDES DES ORDENTLICHEN HAUSHALTES

Summe der Ausgaben	€	186.748,58
- Summe der eigenen Einnahmen	€	8.104,51
= Fehlbedarf	€	178.644,07

Anzahl der Schüler per 1. Jänner 2023:	67
--	----

ABRECHNUNG DER SCHULUMLAGEN UND SCHULERHALTUNGSBEITRÄGE

Gemäß dem Ausschuss-Beschluss vom 3. Juli 2003 werden die Kosten für die Finanzierung des Neubaus der Polytechnischen Schule (Leasing und Darlehenskosten) gesondert aufgeteilt.

Die Kosten für 2023 anlässlich des Umbaus setzen sich wie folgt zusammen:

Kaution Leasing:	€	31.757,28
Miete Leasing:	€	28.030,47
Tilgung Darlehen:	€	9.155,36
Zinsen Darlehen:	€	133,74
<u>Abzüglich Zinszuschuss</u>	€	0,00
Summe	€	69.076,85

Der Restbetrag des Schulaufwandes, das ist somit € 109.567,22 wird gemäß § 46 Abs. 1 leg.cit. des NÖ Pflichtschulgesetzes abgedeckt.

Die jeweilige Höhe der tatsächlichen Schulumlage sowie des Schulerhaltungsbeitrages setzt sich aus insgesamt drei Berechnungsteile zusammen, die wie folgt ermittelt werden:

Teil A) Berechnung der Umbaukosten für Gemeinden vom Berechtigungssprengel

Für einen sprengelfremden Schüler ist jener Betrag der Leasing- und Darlehensraten zu ermitteln, der sich geteilt durch die Summe der tatsächlichen Gesamtschülerzahl pro Jahr ergibt. Das Ergebnis wird mit der Anzahl der zum Stichtag per 1.1.2023 in der Schule eingeschriebenen jeweils nach sprengelfremden Schüler einer Gemeinde multipliziert:

Gesamtkosten der Leasing- und Darlehensraten: € 69.076,85 : 67 Schüler = € 1.030,9978 pro sprengelfremden Schüler

Beteiligte Gemeinde	Anzahl der Schüler	SEB Teil A
Brand-Nagelberg	1	€ 1.031,00
Kirchberg am Walde	3	€ 3.092,99
Amaliendorf-Aalfang	3	€ 3.092,99
Bad Großpertholz	0	€ 0,00
Eggern	0	€ 0,00
Eisgarn	0	€ 0,00
Großschönau	1	€ 1.031,00
Haugschlag	1	€ 1.031,00
Heidenreichstein	7	€ 7.216,98
Litschau	2	€ 2.062,00
Moorbad Harbach	2	€ 2.062,00
Reingers	1	€ 1.031,00
Schrems	8	€ 8.247,98
St. Martin	0	€ 0,00
Unserfrau-Altweitra	2	€ 2.062,00
Weitra	4	€ 4.123,99
Summe SEB Teil A	35	€ 36.084,93

Die Umbaukosten abzüglich der „SEB A“ ergibt die Aufteilungsbasis für den Teil B, das sind somit € 32.991,92.

Teil B) Berechnung der Umbaukosten für die Sprengelgemeinden

Nach Abzug der in Teil A ermittelten SEB-Teile wird der Restbetrag, das sind € 32.991,92 unter den Mitgliedsgemeinden, Stand 2003, aufgeteilt, wobei

aa) 50 % der verbleibenden Leasing- und Darlehensraten werden nach dem Verhältnis der durchschnittlichen Schülerzahlen der letzten fünf Jahren, das sind die Schülerzahlen wie sie im Rechnungsabschluss für die Jahre 2003, 2002, 2001, 2000 und 1999 ermittelt wurden aufgeteilt.

bb) die restlichen 50 % werden nach den tatsächlichen Schülerzahlen des jeweiligen Rechnungsjahres innerhalb des Pflichtsprengels aufgeteilt.

Mitgliedsgemeinde	Ermittlung der durchschnittlichen Schülerzahl							50 % der Aufteilungsbasis	Schülerzahl		50 % der Aufteilungsbasis	Umbaukosten für Mitgliedsgemeinden (Teil B)
	2003	2002	2001	2000	1999	Ø	%-Anteil		Anteil 1	2023		
Gmünd	19	21	11	15	10	15,2	32,20	€ 5.311,699	16	50,000	€ 8.247,980	€ 13.559,68
Hoheneich	3	3	6	6	13	6,2	13,14	€ 2.167,569	2	6,250	€ 1.030,997	€ 3.198,57
Großdietmanns	8	9	11	13	7	9,6	20,34	€ 3.355,278	5	15,625	€ 2.577,494	€ 5.932,77
Waldenstein	5	3	10	5	5	5,6	11,86	€ 1.956,421	4	12,500	€ 2.061,995	€ 4.018,41
Brand-Nagelberg	10	4	7	7	6	6,8	14,41	€ 2.377,068	1	3,125	€ 515,499	€ 2.892,57
Kirchberg/Walde	3	2	1	1	2	1,8	3,81	€ 628,496	3	9,375	€ 1.546,496	€ 2.174,99
Hirschbach	4	2	0	1	3	2,0	4,24	€ 699,429	1	3,125	€ 515,499	€ 1.214,93
Summe						47,2	100,00	€ 16.495,960	32	100,00	€ 16.495,960	€ 32.991,92

Teil C) Aufteilung des restlichen Schulaufwandes

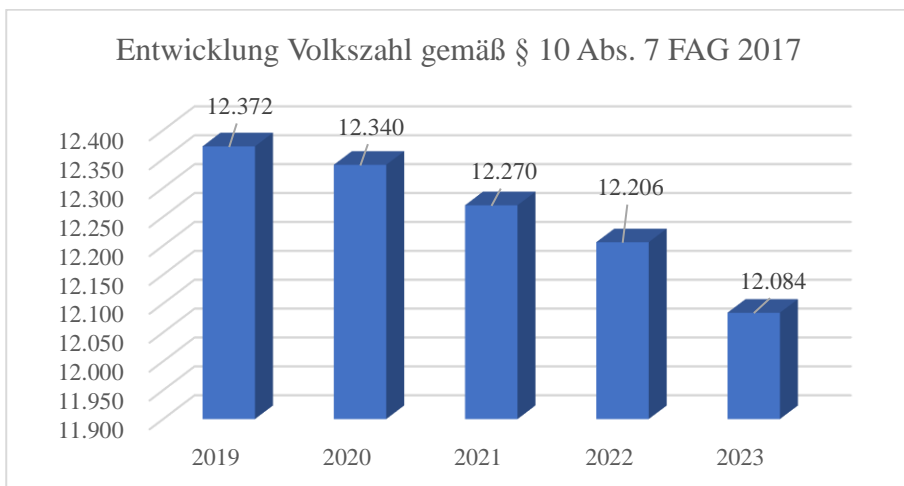
Der Rest des Schulaufwandes, das sind somit € 109.567,22 wird gem. § 46 Abs. 3 des NÖ Pflichtschulgesetzes im Verhältnis der Anzahl der per 1. Jänner 2023 in der Schule eingeschriebenen Schüler zur Anzahl der aus den beteiligten Gemeinden der Schulgemeinde stammenden Schüler erhoben.

Beteiligte Gemeinde	Aufteilungsgrundlage Schülerzahl 2023	Aufteilung des restlichen Schulaufwandes (Teil C)
Gmünd	16	€ 26.165,31
Hoheneich	2	€ 3.270,66
Großdietmanns	5	€ 8.176,66
Waldenstein	4	€ 6.541,33
Brand-Nagelberg	2	€ 3.270,66
Kirchberg/Walde	6	€ 9.811,99
Hirschbach	1	€ 1.635,33
Amaliendorf-Aalfang	3	€ 4.905,99
Bad Großpertholz	0	€ 0,00
Eggern	0	€ 0,00
Eisgarn	0	€ 0,00
Großschönau	1	€ 1.635,33
Haugschlag	1	€ 1.635,33
Heidenreichstein	7	€ 11.447,33
Litschau	2	€ 3.270,66
Moorbad Harbach	2	€ 3.270,66
Reingers	1	€ 1.635,33
Schrems	8	€ 13.082,66
St. Martin	0	€ 0,00
Unserfrau-Altweitra	2	€ 3.270,66
Weitra	4	€ 6.541,33
Summe	67	€ 109.567,22

Gesamtaufteilung der Schulumlagen und Schulerhaltungsbeiträgen

Beteiligte Gemeinde	SU/SEB	Schulaufwand Teil A	Schulaufwand Teil B	Schulaufwand Teil C	Endgültige Schulumlage	Hierauf wurden be- glichen	Überschuss (-) bzw. Fehlbetrag (+)
Gmünd	SU	-	€ 13.559,68	€ 26.165,31	€ 39.724,99	€ 42.900,00	- € 3.175,01
Hoheneich	SU	-	€ 3.198,57	€ 3.270,66	€ 6.469,23	€ 6.900,00	- € 430,77
Großdietmanns	SU	-	€ 5.932,77	€ 8.176,66	€ 14.109,43	€ 15.100,00	- € 990,57
Waldenstein	SU	-	€ 4.018,41	€ 6.541,33	€ 10.559,74	€ 11.300,00	- € 740,26
Brand-Nagelberg	SU/SUB	€ 1.031,00	€ 2.892,57	€ 3.270,66	€ 7.194,23	€ 7.600,00	- € 405,77
Kirchberg/Walde	SU/SEB	€ 3.092,99	€ 2.174,99	€ 9.811,99	€ 15.079,97	€ 16.300,00	- € 1.220,03
Hirschbach	SU	-	€ 1.214,93	€ 1.635,33	€ 2.850,26	€ 3.100,00	- € 249,74
Amaliendorf-Aalfang	SEB	€ 3.092,99	-	€ 4.905,99	€ 7.998,98	€ 8.600,00	- € 601,02
Bad Großpertholz	SEB	€ 0,00	-	€ 0,00	€ 0,00	€ 0,00	-
Eggern	SEB	€ 0,00	-	€ 0,00	€ 0,00	€ 0,00	-
Eisgarn	SEB	€ 0,00	-	€ 0,00	€ 0,00	€ 0,00	-
Großschönau	SEB	€ 1.031,00	-	€ 1.635,33	€ 2.666,33	€ 2.900,00	- € 233,67
Haugschlag	SEB	€ 1.031,00	-	€ 1.635,33	€ 2.666,33	€ 2.900,00	- € 233,67
Heidenreichstein	SEB	€ 7.216,98	-	€ 11.447,33	€ 18.664,31	€ 20.000,00	- € 1.335,69
Litschau	SEB	€ 2.062,00	-	€ 3.270,66	€ 5.332,66	€ 5.700,00	- € 367,34
Moorbad Harbach	SEB	€ 2.062,00	-	€ 3.270,66	€ 5.332,66	€ 5.700,00	- € 367,34
Reingers	SEB	€ 1.031,00	-	€ 1.635,33	€ 2.666,33	€ 2.900,00	- € 233,67
Schrems	SEB	€ 8.247,98	-	€ 13.082,66	€ 21.330,64	€ 22.900,00	- € 1.569,36
St. Martin	SEB	€ 0,00	-	€ 0,00	€ 0,00	€ 0,00	-
Unserfrau-Altweitra	SEB	€ 2.062,00	-	€ 3.270,66	€ 5.332,66	€ 5.700,00	- € 367,34
Weitra	SEB	€ 4.123,99	-	€ 6.541,33	€ 10.665,32	€ 11.500,00	- € 834,68
Summe		€ 36.084,93	€ 32.991,92	€ 109.567,22	€ 178.644,07	€ 192.000,00	- € 13.355,93

**Entwicklung der Volkszahl gemäß § 10 Abs 7 FAG 2017,
BGBl. I Nr. 116/2016 in der Fassung BGBl I Nr. 106/2018
(Gesamter Sprengel)**



Erläuterung:

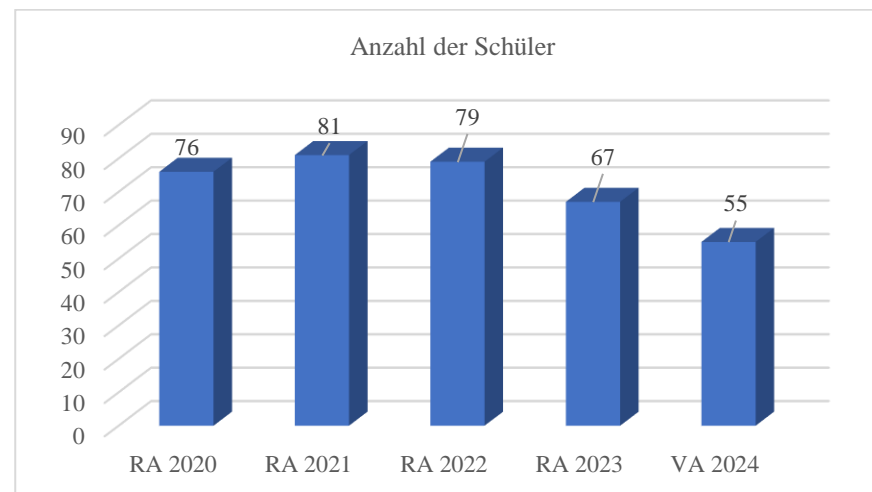
Die Volkszahl gemäß § 10 Abs. 7 FAG 2017 wird jährlich von der Bundesanstalt Statistik Austria zum Stichtag 31. Oktober festgestellt und wirkt mit dem Beginn des übernächsten Kalenderjahres. Sie dient für die Berechnung der Abgabenertragsanteile und darf nicht automatisch mit der Volkszahl für die Berechnung der Gemeinderatsmandate verwechselt werden.

Eine Erhöhung bzw. Verminderung der Volkszahl (jährlich) ist ein wesentlicher Indikator für die Berechnung der Abgabenertragsanteile.

Begründung:

Die Anzahl der Sprengelbewohner ist im Laufe der letzten fünf Jahre leicht gesunken (derzeit etwa 300 weniger als vor fünf Jahren, dies entspricht eine Verminderung von etwa 2,3 %).

Anzahl der Schüler



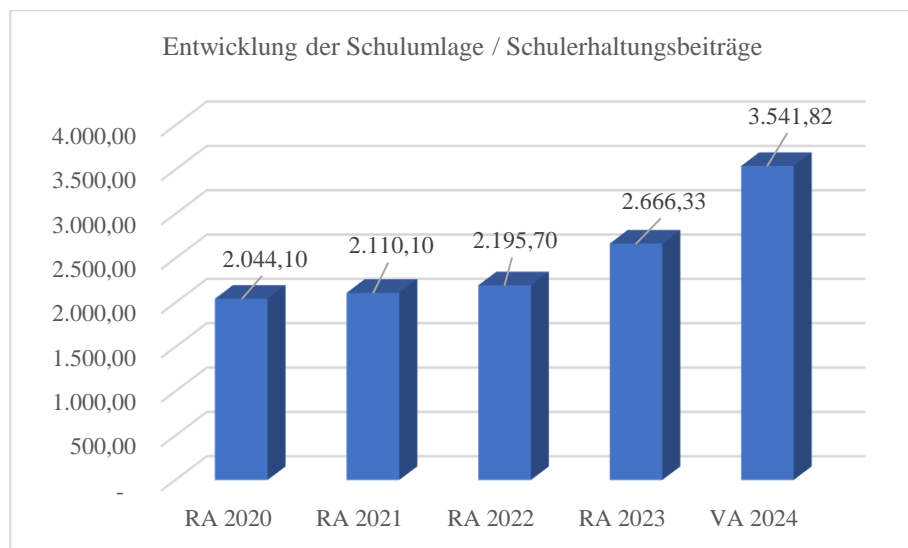
Erläuterung:

Die Anzahl der Schüler, die in den jeweiligen Jahren, die Polytechnische Schule besucht haben.

Begründung:

Die Schülerzahl ist in den letzten beiden Jahren gesunken. Dies ergibt sich dadurch, dass viele Kinder bereits nach Ende der Mittelschule ihre Schulpflicht beendet haben und gleich ein Lehrverhältnis beginnen.

Entwicklung der Schulumlage / Schulerhaltungsbeiträge



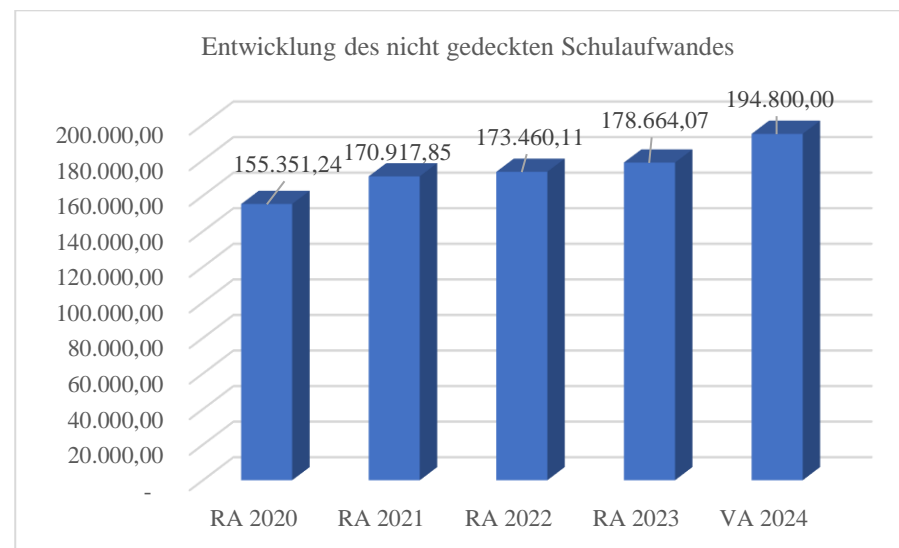
Erläuterung:

Die Kosten der Schulerhaltung (Schulaufwand) sind durch Schulerhaltungsbeiträge oder Schulumlagen zu decken und durch den gesetzlichen Schulerhalter aufzuteilen. Der Berechnung der Schulerhaltungsbeiträge und der Schulumlagen ist die Differenz der Ein- und Auszahlungen der operativen Gebarung zuzüglich der Auszahlungen der Finanzierungstätigkeit sowie jener Investitionen über € 400,- in der investiven Gebarung, welche nicht ganz oder teilweise durch Darlehensaufnahmen oder Kapitaltransferzahlungen bedeckt werden, zugrunde zu legen. Dieser Schulaufwand ist für das jeweils folgende Kalenderjahr im Verhältnis der Anzahl der zum Schulbeginn eingeschriebenen Schüler und Schülerinnen zur Anzahl der aus der beteiligten Gemeinde stammenden Schüler und Schülerinnen vorläufig aufzuteilen. Anlässlich der Erstellung des Rechnungsabschlusses ist er endgültig nach dem Verhältnis der zum 1. Jänner eingeschriebenen Schüler und Schülerinnen aufzuteilen.

Begründung:

Die Schulumlage ist in den letzten beiden Jahren gestiegen, dies ergibt sich durch die sinkenden Schülerzahlen.

Entwicklung des nicht gedeckten Schulaufwandes



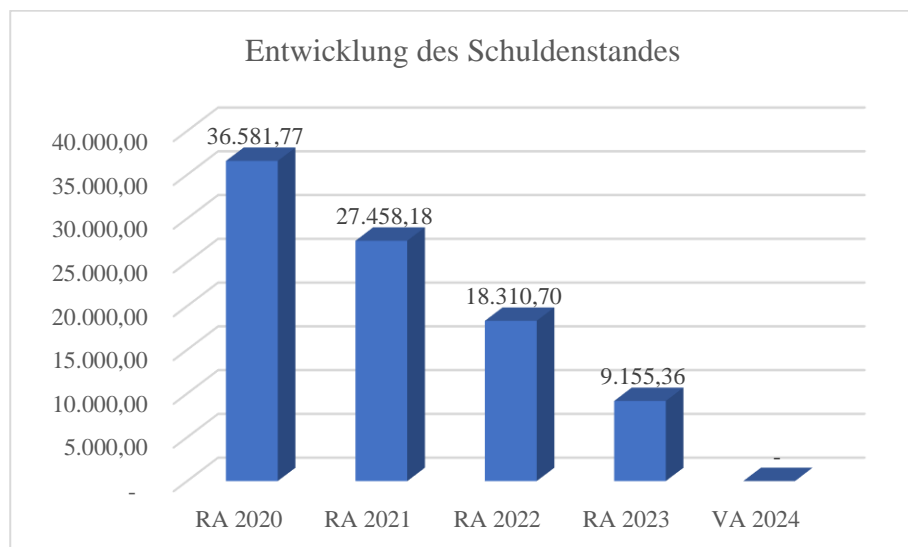
Erläuterung:

Die Kosten der Schulerhaltung (Schulaufwand) sind durch Schulerhaltungsbeiträge oder Schulumlagen zu decken und durch den gesetzlichen Schulerhalter aufzuteilen. Der Berechnung der Schulerhaltungsbeiträge und der Schulumlagen ist die Differenz der Ein- und Auszahlungen der operativen Gebarung zuzüglich der Auszahlungen der Finanzierungstätigkeit sowie jener Investitionen über € 400,- in der investiven Gebarung, welche nicht ganz oder teilweise durch Darlehensaufnahmen oder Kapitaltransferzahlungen bedeckt werden, zugrunde zu legen.

Begründung:

Die Schulaufwand war im Jahr 2023 nur geringfügig höher als im Jahr 2022, es wurde einige kleinere Projekte berücksichtigt. Die hohe Kopfquote ergibt sich durch die niedrige Schülerzahl.

Entwicklung des Schuldenstandes



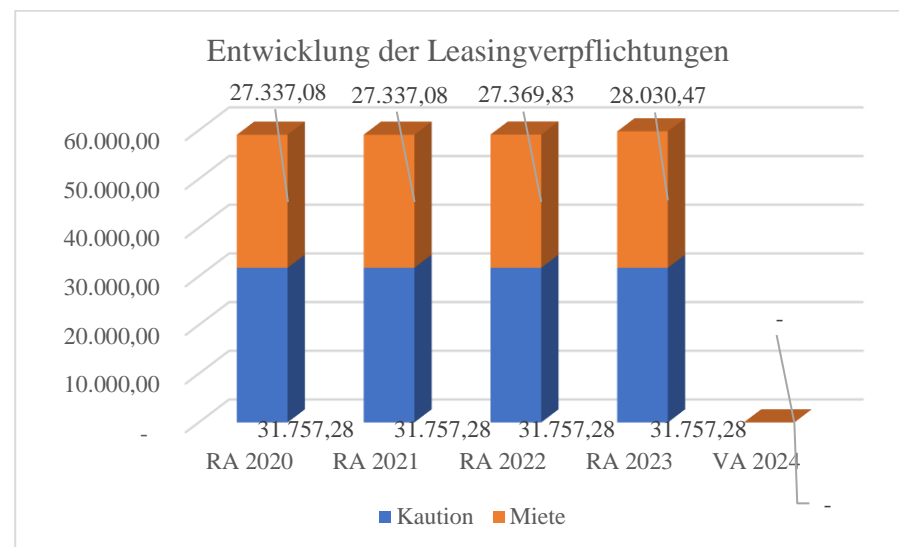
Erläuterung:

Die Entwicklung des Schuldenstandes zeigt auf, inwieweit der Schuldenstand über die Jahre erhöht oder reduziert wird.

Begründung:

Die Rückzahlung von Darlehen erfolgte planmäßig in den letzten Jahren, es wurden keine neuen Darlehen aufgenommen. Das Darlehen ist im Jahr 2023 ausgelaufen.

Entwicklung der Leasingverpflichtungen



Erläuterung:

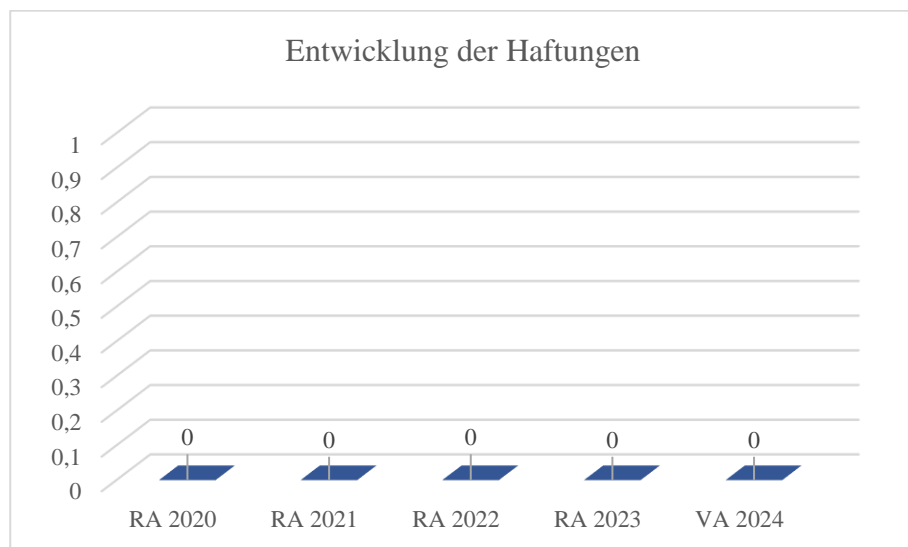
Bei den Leasingverpflichtungen handelt es sich nicht um Finanzschulden (z.B. Darlehen), sondern um Verwaltungsschulden. Unabhängig davon stellen Leasingverbindlichkeiten Leistungsverpflichtungen für die Gemeinden dar und sind daher bei einer allfälligen Finanzlagenberechnung entsprechend zu berücksichtigen.

Die Leasingverpflichtungen sind mit Beginn des Jahres 2020 in einer eigenen Anlage gemäß VRV 2015 festzuhalten.

Begründung:

Schwankungen der Leasingverpflichtungen können auf die sich ändernden Zinssätze zurückgeführt werden. Im Jahr 2023 endete das Leasingverhältnis. Das Gebäude ist ab 2024 wieder im Besitz der Schulgemeinde.

Entwicklung der Haftungen



Erläuterung:

Eine Gemeinde darf Bürgschaften und sonstige Haftungen nur übernehmen, wenn hierfür ein besonderes Interesse der Gemeinde gegeben ist, der Schuldner nachweist, dass eine ordnungsgemäße Verzinsung und Tilgung gesichert ist, die Haftungen befristet sind, der Betrag, für den haftet wird, ziffernmäßig bestimmt ist und die Gemeinde den daraus folgenden Zahlungsverpflichtungen nachkommen kann (vgl. § 78 Abs. 1 NÖ Gemeindeordnung 1973).

Begründung:

Die Schulgemeinde der Polytechnischen Schule hat keinerlei Haftungen übernommen.

Schulgemeinde der Polytechnischen Schule Gmünd

Schremser Straße 6, 3950 Gmünd

Rechnungsabschluss

für das
Finanzjahr

2023

Bezirk	Gmünd
Behördenkennziffer	311151
Fläche	2.511,00 ha
Einwohneranzahl	5.318

Rechnungsabschluss 2023
Ergebnisrechnung RA Gesamthaushalt - bereinigt um interne Vergütungen

Ebene	Code	Mittelverwendungs- und -aufbringungsgruppe (1.Ebene)	RA 2023	VA 2023	Differenz
1	211	Erträge aus der operativen Verwaltungstätigkeit	2.000,00	2.000,00	0,00
1	212	Erträge aus Transfers	184.704,07	193.000,00	-8.295,93
1	213	Finanzerträge	44,51	100,00	-55,49
SU	21	Summe Erträge	186.748,58	195.100,00	-8.351,42
1	221	Personalaufwand	0,00	0,00	0,00
1	222	Sachaufwand	175.609,40	167.900,00	7.709,40
1	223	Transferaufwand	88,80	100,00	-11,20
1	224	Finanzaufwand	888,62	1.100,00	-211,38
SU	22	Summe Aufwendungen	176.586,82	169.100,00	7.486,82
SA0	SA0	Saldo (0) Nettoergebnis (21-22)	10.161,76	26.000,00	-15.838,24
1	230	Entnahmen von Haushaltsrücklagen	0,00	0,00	0,00
1	240	Zuweisungen an Haushaltsrücklagen	0,00	0,00	0,00
SA01	SA01	Saldo (01) Haushaltsrücklagen (230-240)	0,00	0,00	0,00
SA00	SA00	Saldo (00) Nettoergebnis nach Haushaltsrücklagen (SA0+SA01)	10.161,76	26.000,00	-15.838,24

Rechnungsabschluss 2023
Finanzierungsrechnung RA Gesamthaushalt - bereinigt um interne Vergütungen

Ebene	Code	Mittelverwendungs- und -aufbringungsgruppe (1.Ebene)	RA 2023	VA 2023	Differenz
1	311	Einzahlungen aus operativer Verwaltungstätigkeit	2.000,00	2.000,00	0,00
1	312	Einzahlungen aus Transfers	184.064,32	193.000,00	-8.935,68
1	313	Einzahlungen aus Finanzerträgen	44,51	100,00	-55,49
SU	31	Summe Einzahlungen operative Gebarung	186.108,83	195.100,00	-8.991,17
1	321	Auszahlungen aus Personalaufwand	0,00	0,00	0,00
1	322	Auszahlungen aus Sachaufwand	164.256,12	167.900,00	-3.643,88
1	323	Auszahlungen aus Transfers	88,80	100,00	-11,20
1	324	Auszahlungen aus Finanzaufwand	888,62	1.100,00	-211,38
SU	32	Summe Auszahlungen operative Gebarung	165.233,54	169.100,00	-3.866,46
SA1	SA1	Saldo (1) Geldfluss aus der operativen Gebarung (31-32)	20.875,29	26.000,00	-5.124,71
1	331	Einzahlungen aus der Investitionstätigkeit	0,00	0,00	0,00
1	332	Einz. a.d. Rückzahlung von Darlehen u. gewähr. Vorschüssen	0,00	0,00	0,00
1	333	Einzahlungen aus Kapitaltransfers	0,00	0,00	0,00
SU	33	Summe Einzahlungen investive Gebarung	0,00	0,00	0,00
1	341	Auszahlungen aus der Investitionstätigkeit	5.479,51	16.800,00	-11.320,49
1	342	Ausz. a.d. Gewährung von Darlehen sowie gewähr. Vorschüssen	0,00	0,00	0,00
1	343	Auszahlungen aus Kapitaltransfers	0,00	0,00	0,00
SU	34	Summe Auszahlungen investive Gebarung	5.479,51	16.800,00	-11.320,49
SA2	SA2	Saldo (2) Geldfluss aus der investiven Gebarung (33-34)	-5.479,51	-16.800,00	11.320,49
SA3	SA3	Saldo (3) Nettofinanzierungssaldo (SA1+SA2)	15.395,78	9.200,00	6.195,78

Rechnungsabschluss 2023
Finanzierungsrechnung RA Gesamthaushalt - bereinigt um interne Vergütungen

Ebene	Code	Mittelverwendungs- und -aufbringungsgruppe (1.Ebene)	RA 2023	VA 2023	Differenz
1	351	Einzahlungen aus der Aufnahme von Finanzschulden	0,00	0,00	0,00
1	353	Einz. infolge Kapitaltausch b. derivat. Fin.instr. m.Grundg.	0,00	0,00	0,00
1	355	Einzahlungen aus dem Abgang von Finanzinstrumenten	0,00	0,00	0,00
SU	35	Summe Einzahlungen aus der Finanzierungstätigkeit	0,00	0,00	0,00
1	361	Auszahlungen aus der Tilgung von Finanzschulden	9.155,36	9.200,00	-44,64
1	363	Ausz. infolge Kapitaltausch b. derivat. Fin.instr. m.Grundg.	0,00	0,00	0,00
1	365	Auszahlungen für den Erwerb von Finanzinstrumenten	0,00	0,00	0,00
SU	36	Summe Auszahlungen aus der Finanzierungstätigkeit	9.155,36	9.200,00	-44,64
SA4	SA4	Saldo (4) Geldfluss aus der Finanzierungstätigkeit (35-36)	-9.155,36	-9.200,00	44,64
SA5	SA5	Saldo (5) Geldfluss aus VA-wirksamer Gebarung (SA3+SA4)	6.240,42	0,00	6.240,42
1	370	Einzahlungen aus operativer Gebarung für investive Vorhaben	0,00	0,00	0,00
1	380	Auszahlungen aus operativer Gebarung für investive Vorhaben	0,00	0,00	0,00
SA51	SA51	Saldo Geldfluss aus operativer Gebarung für invest. Vorhaben	0,00	0,00	0,00
1	411	Einzahlungen aus nicht VA-wirksamen Forderungen	0,00		
1	412	Einzahlungen aus nicht VA-wirksamen Verbindlichkeiten	0,00		
1	413	Einz. aus Aufn. von zur Kassenstärkung eingeg. Geldverbindl.	27.496,28		
SU	41	Summe Einzahlungen aus der nicht VA-wirksamen Gebarung	27.496,28		
1	421	Auszahlungen aus nicht VA-wirksamen Forderungen	0,00		
1	422	Auszahlungen aus nicht VA-wirksamen Verbindlichkeiten	0,00		
1	423	Ausz. zur Tilg. von zur Kassenstärkung eingeg. Geldverbindl.	25.646,69		
SU	42	Summe Auszahlungen aus der nicht VA-wirksamen Gebarung	25.646,69		

Rechnungsabschluss 2023
Finanzierungsrechnung RA Gesamthaushalt - bereinigt um interne Vergütungen

Ebene	Code	Mittelverwendungs- und -aufbringungsgruppe (1.Ebene)	RA 2023	VA 2023	Differenz
SA6	SA6	Saldo (6) Geldfluss aus nicht VA-wirksamen Gebarung (41-42)	1.849,59		
SA7	SA7	Saldo (7) Veränderung an Liquiden Mitteln (SA5+SA6)	8.090,01		

Kassenbestand / Liquide Mittel (Verprobung)

A	Anfangsbestand liquide Mittel (31.12.2022)	85.255,30
B	Anfangsbestand der überzogenen Konten bei Kreditinstituten (31.12.2022)	0,00
C	Endbestand liquide Mittel (31.12.2023)	93.345,31
D	Endbestand der überzogenen Konten bei Kreditinstituten (31.12.2023)	0,00
E	Zahlungsmittelreserven vom Endbestand liquider Mittel (31.12.2023)	0,00
Veränderung der Summe aus liquiden Mitteln und aus überzogenen Konten bei Kreditinstituten (= (C+D) - (A+B))		8.090,01

Rechnungsabschluss 2023
Ergebnisrechnung RA Gesamthaushalt - interne Vergütungen enthalten

Ebene	Code	Mittelverwendungs- und -aufbringungsgruppe (1.Ebene)	RA 2023	VA 2023	Differenz
1	211	Erträge aus der operativen Verwaltungstätigkeit	2.000,00	2.000,00	0,00
1	212	Erträge aus Transfers	184.704,07	193.000,00	-8.295,93
1	213	Finanzerträge	44,51	100,00	-55,49
SU	21	Summe Erträge	186.748,58	195.100,00	-8.351,42
1	221	Personalaufwand	0,00	0,00	0,00
1	222	Sachaufwand	175.609,40	167.900,00	7.709,40
1	223	Transferaufwand	88,80	100,00	-11,20
1	224	Finanzaufwand	888,62	1.100,00	-211,38
SU	22	Summe Aufwendungen	176.586,82	169.100,00	7.486,82
SA0	SA0	Saldo (0) Nettoergebnis (21-22)	10.161,76	26.000,00	-15.838,24
1	230	Entnahmen von Haushaltsrücklagen	0,00	0,00	0,00
1	240	Zuweisungen an Haushaltsrücklagen	0,00	0,00	0,00
SA01	SA01	Saldo (01) Haushaltsrücklagen (230-240)	0,00	0,00	0,00
SA00	SA00	Saldo (00) Nettoergebnis nach Haushaltsrücklagen (SA0+SA01)	10.161,76	26.000,00	-15.838,24

Rechnungsabschluss 2023
Finanzierungsrechnung RA Gesamthaushalt - interne Vergütungen enthalten

Ebene	Code	Mittelverwendungs- und -aufbringungsgruppe (1.Ebene)	RA 2023	VA 2023	Differenz
1	311	Einzahlungen aus operativer Verwaltungstätigkeit	2.000,00	2.000,00	0,00
1	312	Einzahlungen aus Transfers	184.064,32	193.000,00	-8.935,68
1	313	Einzahlungen aus Finanzerträgen	44,51	100,00	-55,49
SU	31	Summe Einzahlungen operative Gebarung	186.108,83	195.100,00	-8.991,17
1	321	Auszahlungen aus Personalaufwand	0,00	0,00	0,00
1	322	Auszahlungen aus Sachaufwand	164.256,12	167.900,00	-3.643,88
1	323	Auszahlungen aus Transfers	88,80	100,00	-11,20
1	324	Auszahlungen aus Finanzaufwand	888,62	1.100,00	-211,38
SU	32	Summe Auszahlungen operative Gebarung	165.233,54	169.100,00	-3.866,46
SA1	SA1	Saldo (1) Geldfluss aus der operativen Gebarung (31-32)	20.875,29	26.000,00	-5.124,71
1	331	Einzahlungen aus der Investitionstätigkeit	0,00	0,00	0,00
1	332	Einz. a.d. Rückzahlung von Darlehen u. gewähr. Vorschüssen	0,00	0,00	0,00
1	333	Einzahlungen aus Kapitaltransfers	0,00	0,00	0,00
SU	33	Summe Einzahlungen investive Gebarung	0,00	0,00	0,00
1	341	Auszahlungen aus der Investitionstätigkeit	5.479,51	16.800,00	-11.320,49
1	342	Ausz. a.d. Gewährung von Darlehen sowie gewähr. Vorschüssen	0,00	0,00	0,00
1	343	Auszahlungen aus Kapitaltransfers	0,00	0,00	0,00
SU	34	Summe Auszahlungen investive Gebarung	5.479,51	16.800,00	-11.320,49
SA2	SA2	Saldo (2) Geldfluss aus der investiven Gebarung (33-34)	-5.479,51	-16.800,00	11.320,49
SA3	SA3	Saldo (3) Nettofinanzierungssaldo (SA1+SA2)	15.395,78	9.200,00	6.195,78

Rechnungsabschluss 2023
Finanzierungsrechnung RA Gesamthaushalt - interne Vergütungen enthalten

Ebene	Code	Mittelverwendungs- und -aufbringungsgruppe (1.Ebene)	RA 2023	VA 2023	Differenz
1	351	Einzahlungen aus der Aufnahme von Finanzschulden	0,00	0,00	0,00
1	353	Einz. infolge Kapitaltausch b. derivat. Fin.instr. m.Grundg.	0,00	0,00	0,00
1	355	Einzahlungen aus dem Abgang von Finanzinstrumenten	0,00	0,00	0,00
SU	35	Summe Einzahlungen aus der Finanzierungstätigkeit	0,00	0,00	0,00
1	361	Auszahlungen aus der Tilgung von Finanzschulden	9.155,36	9.200,00	-44,64
1	363	Ausz. infolge Kapitaltausch b. derivat. Fin.instr. m.Grundg.	0,00	0,00	0,00
1	365	Auszahlungen für den Erwerb von Finanzinstrumenten	0,00	0,00	0,00
SU	36	Summe Auszahlungen aus der Finanzierungstätigkeit	9.155,36	9.200,00	-44,64
SA4	SA4	Saldo (4) Geldfluss aus der Finanzierungstätigkeit (35-36)	-9.155,36	-9.200,00	44,64
SA5	SA5	Saldo (5) Geldfluss aus VA-wirksamer Gebarung (SA3+SA4)	6.240,42	0,00	6.240,42
1	370	Einzahlungen aus operativer Gebarung für investive Vorhaben	0,00	0,00	0,00
1	380	Auszahlungen aus operativer Gebarung für investive Vorhaben	0,00	0,00	0,00
SA51	SA51	Saldo Geldfluss aus operativer Gebarung für invest. Vorhaben	0,00	0,00	0,00
1	411	Einzahlungen aus nicht VA-wirksamen Forderungen	0,00		
1	412	Einzahlungen aus nicht VA-wirksamen Verbindlichkeiten	0,00		
1	413	Einz. aus Aufn. von zur Kassenstärkung eingeg. Geldverbindl.	27.496,28		
SU	41	Summe Einzahlungen aus der nicht VA-wirksamen Gebarung	27.496,28		
1	421	Auszahlungen aus nicht VA-wirksamen Forderungen	0,00		
1	422	Auszahlungen aus nicht VA-wirksamen Verbindlichkeiten	0,00		
1	423	Ausz. zur Tilg. von zur Kassenstärkung eingeg. Geldverbindl.	25.646,69		
SU	42	Summe Auszahlungen aus der nicht VA-wirksamen Gebarung	25.646,69		

Rechnungsabschluss 2023
Finanzierungsrechnung RA Gesamthaushalt - interne Vergütungen enthalten

Ebene	Code	Mittelverwendungs- und -aufbringungsgruppe (1.Ebene)	RA 2023	VA 2023	Differenz
SA6	SA6	Saldo (6) Geldfluss aus nicht VA-wirksamen Gebarung (41-42)	1.849,59		
SA7	SA7	Saldo (7) Veränderung an Liquiden Mitteln (SA5+SA6)	8.090,01		

Kassenbestand / Liquide Mittel (Verprobung)

A	Anfangsbestand liquide Mittel (31.12.2022)	85.255,30
B	Anfangsbestand der überzogenen Konten bei Kreditinstituten (31.12.2022)	0,00
C	Endbestand liquide Mittel (31.12.2023)	93.345,31
D	Endbestand der überzogenen Konten bei Kreditinstituten (31.12.2023)	0,00
E	Zahlungsmittelreserven vom Endbestand liquider Mittel (31.12.2023)	0,00
	Veränderung der Summe aus liquiden Mitteln und aus überzogenen Konten bei Kreditinstituten (= (C+D) - (A+B))	8.090,01

Rechnungsabschluss 2023

Anlage 1d - Nettovermögensveränderungsrechnung

Nettovermögensveränderungsrechnung	Saldo der Eröffnungsbilanz	Kumuliertes Nettoergebnis	Haushalts- rücklagen	Neubewertungs- rücklagen	Fremdwährungs- umrechnungs- rücklagen	Summe Nettovermögen
Nettovermögen zum 31.12.2022	682.871,42	57.976,07	0,00	0,00	0,00	740.847,49
1. Änderungen der Ansatz- und Bewertungsmethoden	0,00	0,00	-----	0,00	0,00	0,00
2. Nacherfassung von Vermögenswerten	0,00	0,00	-----	-----	-----	0,00
3. Änderung der erstmaligen Eröffnungsbilanz (gem. § 38 Abs. 8)	0,00	0,00	-----	0,00	0,00	0,00
Angepasstes Nettovermögen zum 31.12.2022	682.871,42	57.976,07	0,00	0,00	0,00	740.847,49
4. Veränderung aus der Bewertung von zur Veräußerung verfügbarer Finanzinstrumente	-----	-----	-----	0,00	-----	0,00
5. Veränderung aus der Bewertung von Beteiligungen	-----	-----	-----	0,00	-----	0,00
6. Veränderung aus der Umrechnung von Vermögen und Fremdmittel in fremder Währung	-----	-----	-----	-----	0,00	0,00
Summe Nettoveränderung, die nicht in die Ergebnisrechnung eingegangen ist	0,00	0,00	0,00	0,00	0,00	0,00
7. Nettoergebnis des Finanzjahres (SA0)	-----	10.161,76	-----	-----	-----	10.161,76
8. Haushaltsrücklagen (SA01)	-----	0,00	0,00	-----	-----	0,00
Nettovermögen zum 31.12.2023	682.871,42	68.137,83	0,00	0,00	0,00	751.009,25

Rechnungsabschluss 2023**Ergebnisrechnung Bereichsbudget 0 / Vertretungskörper und allgemeine Verwaltung - interne Vergütungen enthalten**

Ebene	Code	Mittelverwendungs- und -aufbringungsgruppe (1. & 2.Ebene)	RA 2023	VA 2023	Differenz
1	211	Erträge aus der operativen Verwaltungstätigkeit	0,00	0,00	0,00
1	212	Erträge aus Transfers	0,00	0,00	0,00
1	213	Finanzerträge	0,00	0,00	0,00
SU	21	Summe Erträge	0,00	0,00	0,00
1	221	Personalaufwand	0,00	0,00	0,00
2	2221	Gebrauchs- und Verbrauchsgüter, Handelswaren	0,00	100,00	-100,00
2	2222	Verwaltungs- und Betriebsaufwand	168,16	200,00	-31,84
2	2225	Sonstiger Sachaufwand	18.212,19	21.300,00	-3.087,81
1	222	Sachaufwand	18.380,35	21.600,00	-3.219,65
1	223	Transferaufwand	0,00	0,00	0,00
1	224	Finanzaufwand	0,00	0,00	0,00
SU	22	Summe Aufwendungen	18.380,35	21.600,00	-3.219,65
SA0	SA0	Saldo (0) Nettoergebnis (21-22)	-18.380,35	-21.600,00	3.219,65
1	230	Entnahmen von Haushaltsrücklagen	0,00	0,00	0,00
1	240	Zuweisungen an Haushaltsrücklagen	0,00	0,00	0,00
SA01	SA01	Saldo (01) Haushaltsrücklagen (230-240)	0,00	0,00	0,00
SA00	SA00	Saldo (00) Nettoergebnis nach Haushaltsrücklagen (SA0+SA01)	-18.380,35	-21.600,00	3.219,65

Rechnungsabschluss 2023**Finanzierungsrechnung Bereichsbudget 0 / Vertretungskörper und allgemeine Verwaltung - interne Vergütungen enthalten**

Ebene	Code	Mittelverwendungs- und -aufbringungsgruppe (1. & 2.Ebene)	RA 2023	VA 2023	Differenz
1	311	Einzahlungen aus operativer Verwaltungstätigkeit	0,00	0,00	0,00
1	312	Einzahlungen aus Transfers	0,00	0,00	0,00
1	313	Einzahlungen aus Finanzerträgen	0,00	0,00	0,00
SU	31	Summe Einzahlungen operative Gebarung	0,00	0,00	0,00
1	321	Auszahlungen aus Personalaufwand	0,00	0,00	0,00
2	3221	Auszahlungen für Gebrauchs- u. Verbrauchsgüter, Handelswaren	0,00	100,00	-100,00
2	3222	Auszahlungen für Verwaltungs- und Betriebsaufwand	237,78	200,00	37,78
2	3225	Sonstige Auszahlungen aus Sachaufwand	21.969,98	21.300,00	669,98
1	322	Auszahlungen aus Sachaufwand	22.207,76	21.600,00	607,76
1	323	Auszahlungen aus Transfers	0,00	0,00	0,00
1	324	Auszahlungen aus Finanzaufwand	0,00	0,00	0,00
SU	32	Summe Auszahlungen operative Gebarung	22.207,76	21.600,00	607,76
SA1	SA1	Saldo (1) Geldfluss aus der operativen Gebarung (31-32)	-22.207,76	-21.600,00	-607,76
1	331	Einzahlungen aus der Investitionstätigkeit	0,00	0,00	0,00
1	332	Einz. a.d. Rückzahlung von Darlehen u. gewähr. Vorschüssen	0,00	0,00	0,00
1	333	Einzahlungen aus Kapitaltransfers	0,00	0,00	0,00
SU	33	Summe Einzahlungen investive Gebarung	0,00	0,00	0,00
1	341	Auszahlungen aus der Investitionstätigkeit	0,00	0,00	0,00
1	342	Ausz. a.d. Gewährung von Darlehen sowie gewähr. Vorschüssen	0,00	0,00	0,00
1	343	Auszahlungen aus Kapitaltransfers	0,00	0,00	0,00
SU	34	Summe Auszahlungen investive Gebarung	0,00	0,00	0,00

Rechnungsabschluss 2023**Finanzierungsrechnung Bereichsbudget 0 / Vertretungskörper und allgemeine Verwaltung - interne Vergütungen enthalten**

Ebene	Code	Mittelverwendungs- und -aufbringungsgruppe (1. & 2.Ebene)	RA 2023	VA 2023	Differenz
SA2	SA2	Saldo (2) Geldfluss aus der investiven Gebarung (33-34)	0,00	0,00	0,00
SA3	SA3	Saldo (3) Nettofinanzierungssaldo (SA1+SA2)	-22.207,76	-21.600,00	-607,76
1	351	Einzahlungen aus der Aufnahme von Finanzschulden	0,00	0,00	0,00
1	353	Einz. infolge Kapitaltausch b. derivat. Fin.instr. m.Grundg.	0,00	0,00	0,00
1	355	Einzahlungen aus dem Abgang von Finanzinstrumenten	0,00	0,00	0,00
SU	35	Summe Einzahlungen aus der Finanzierungstätigkeit	0,00	0,00	0,00
1	361	Auszahlungen aus der Tilgung von Finanzschulden	0,00	0,00	0,00
1	363	Ausz. infolge Kapitaltausch b. derivat. Fin.instr. m.Grundg.	0,00	0,00	0,00
1	365	Auszahlungen für den Erwerb von Finanzinstrumenten	0,00	0,00	0,00
SU	36	Summe Auszahlungen aus der Finanzierungstätigkeit	0,00	0,00	0,00
SA4	SA4	Saldo (4) Geldfluss aus der Finanzierungstätigkeit (35-36)	0,00	0,00	0,00
SA5	SA5	Saldo (5) Geldfluss aus VA-wirksamer Gebarung (SA3+SA4)	-22.207,76	-21.600,00	-607,76
1	370	Einzahlungen aus operativer Gebarung für investive Vorhaben	0,00	0,00	0,00
1	380	Auszahlungen aus operativer Gebarung für investive Vorhaben	0,00	0,00	0,00
SA51	SA51	Saldo Geldfluss aus operativer Gebarung für invest. Vorhaben	0,00	0,00	0,00

Rechnungsabschluss 2023**Ergebnisrechnung Bereichsbudget 1 / Öffentliche Ordnung und Sicherheit - interne Vergütungen enthalten**

Ebene	Code	Mittelverwendungs- und -aufbringungsgruppe (1. & 2.Ebene)	RA 2023	VA 2023	Differenz
1	211	Erträge aus der operativen Verwaltungstätigkeit	0,00	0,00	0,00
1	212	Erträge aus Transfers	0,00	0,00	0,00
1	213	Finanzerträge	0,00	0,00	0,00
SU	21	Summe Erträge	0,00	0,00	0,00
1	221	Personalaufwand	0,00	0,00	0,00
1	222	Sachaufwand	0,00	0,00	0,00
1	223	Transferaufwand	0,00	0,00	0,00
1	224	Finanzaufwand	0,00	0,00	0,00
SU	22	Summe Aufwendungen	0,00	0,00	0,00
SA0	SA0	Saldo (0) Nettoergebnis (21-22)	0,00	0,00	0,00
1	230	Entnahmen von Haushaltsrücklagen	0,00	0,00	0,00
1	240	Zuweisungen an Haushaltsrücklagen	0,00	0,00	0,00
SA01	SA01	Saldo (01) Haushaltsrücklagen (230-240)	0,00	0,00	0,00
SA00	SA00	Saldo (00) Nettoergebnis nach Haushaltsrücklagen (SA0+SA01)	0,00	0,00	0,00

Rechnungsabschluss 2023**Finanzierungsrechnung Bereichsbudget 1 / Öffentliche Ordnung und Sicherheit - interne Vergütungen enthalten**

Ebene	Code	Mittelverwendungs- und -aufbringungsgruppe (1. & 2.Ebene)	RA 2023	VA 2023	Differenz
1	311	Einzahlungen aus operativer Verwaltungstätigkeit	0,00	0,00	0,00
1	312	Einzahlungen aus Transfers	0,00	0,00	0,00
1	313	Einzahlungen aus Finanzerträgen	0,00	0,00	0,00
SU	31	Summe Einzahlungen operative Gebarung	0,00	0,00	0,00
1	321	Auszahlungen aus Personalaufwand	0,00	0,00	0,00
1	322	Auszahlungen aus Sachaufwand	0,00	0,00	0,00
1	323	Auszahlungen aus Transfers	0,00	0,00	0,00
1	324	Auszahlungen aus Finanzaufwand	0,00	0,00	0,00
SU	32	Summe Auszahlungen operative Gebarung	0,00	0,00	0,00
SA1	SA1	Saldo (1) Geldfluss aus der operativen Gebarung (31-32)	0,00	0,00	0,00
1	331	Einzahlungen aus der Investitionstätigkeit	0,00	0,00	0,00
1	332	Einz. a.d. Rückzahlung von Darlehen u. gewähr. Vorschüssen	0,00	0,00	0,00
1	333	Einzahlungen aus Kapitaltransfers	0,00	0,00	0,00
SU	33	Summe Einzahlungen investive Gebarung	0,00	0,00	0,00
1	341	Auszahlungen aus der Investitionstätigkeit	0,00	0,00	0,00
1	342	Ausz. a.d. Gewährung von Darlehen sowie gewähr. Vorschüssen	0,00	0,00	0,00
1	343	Auszahlungen aus Kapitaltransfers	0,00	0,00	0,00
SU	34	Summe Auszahlungen investive Gebarung	0,00	0,00	0,00
SA2	SA2	Saldo (2) Geldfluss aus der investiven Gebarung (33-34)	0,00	0,00	0,00
SA3	SA3	Saldo (3) Nettofinanzierungssaldo (SA1+SA2)	0,00	0,00	0,00

Rechnungsabschluss 2023**Finanzierungsrechnung Bereichsbudget 1 / Öffentliche Ordnung und Sicherheit - interne Vergütungen enthalten**

Ebene	Code	Mittelverwendungs- und -aufbringungsgruppe (1. & 2.Ebene)	RA 2023	VA 2023	Differenz
1	351	Einzahlungen aus der Aufnahme von Finanzschulden	0,00	0,00	0,00
1	353	Einz. infolge Kapitaltausch b. derivat. Fin.instr. m.Grundg.	0,00	0,00	0,00
1	355	Einzahlungen aus dem Abgang von Finanzinstrumenten	0,00	0,00	0,00
SU	35	Summe Einzahlungen aus der Finanzierungstätigkeit	0,00	0,00	0,00
1	361	Auszahlungen aus der Tilgung von Finanzschulden	0,00	0,00	0,00
1	363	Ausz. infolge Kapitaltausch b. derivat. Fin.instr. m.Grundg.	0,00	0,00	0,00
1	365	Auszahlungen für den Erwerb von Finanzinstrumenten	0,00	0,00	0,00
SU	36	Summe Auszahlungen aus der Finanzierungstätigkeit	0,00	0,00	0,00
SA4	SA4	Saldo (4) Geldfluss aus der Finanzierungstätigkeit (35-36)	0,00	0,00	0,00
SA5	SA5	Saldo (5) Geldfluss aus VA-wirksamer Gebarung (SA3+SA4)	0,00	0,00	0,00
1	370	Einzahlungen aus operativer Gebarung für investive Vorhaben	0,00	0,00	0,00
1	380	Auszahlungen aus operativer Gebarung für investive Vorhaben	0,00	0,00	0,00
SA51	SA51	Saldo Geldfluss aus operativer Gebarung für invest. Vorhaben	0,00	0,00	0,00

Rechnungsabschluss 2023**Ergebnisrechnung Bereichsbudget 2 / Unterricht, Erziehung, Sport und Wissenschaft - interne Vergütungen enthalten**

Ebene	Code	Mittelverwendungs- und -aufbringungsgruppe (1. & 2.Ebene)	RA 2023	VA 2023	Differenz
2	2116	Erträge aus Veräußerung und sonstige Erträge	2.000,00	2.000,00	0,00
1	211	Erträge aus der operativen Verwaltungstätigkeit	2.000,00	2.000,00	0,00
2	2121	Transferertrag von Trägern des öffentlichen Rechts	184.704,07	193.000,00	-8.295,93
1	212	Erträge aus Transfers	184.704,07	193.000,00	-8.295,93
1	213	Finanzerträge	0,00	0,00	0,00
SU	21	Summe Erträge	186.704,07	195.000,00	-8.295,93
1	221	Personalaufwand	0,00	0,00	0,00
2	2221	Gebrauchs- und Verbrauchsgüter, Handelswaren	10.823,76	8.200,00	2.623,76
2	2222	Verwaltungs- und Betriebsaufwand	25.982,57	21.900,00	4.082,57
2	2223	Leasing- und Mietaufwand	61.793,01	62.600,00	-806,99
2	2224	Instandhaltung	3.627,26	2.000,00	1.627,26
2	2225	Sonstiger Sachaufwand	54.814,53	50.200,00	4.614,53
1	222	Sachaufwand	157.041,13	144.900,00	12.141,13
2	2234	Transferaufwand an Haushalte und Org. ohne Erwerbscharakter	88,80	100,00	-11,20
1	223	Transferaufwand	88,80	100,00	-11,20
2	2241	Aufwendungen für Zinsen	133,74	100,00	33,74
2	2243	Gew.entn. v.Untern./markt.Betr. d.Geb.körp. (i.d.Geb.körp.)	145,80	500,00	-354,20
1	224	Finanzaufwand	279,54	600,00	-320,46
SU	22	Summe Aufwendungen	157.409,47	145.600,00	11.809,47
SA0	SA0	Saldo (0) Nettoergebnis (21-22)	29.294,60	49.400,00	-20.105,40
1	230	Entnahmen von Haushaltsrücklagen	0,00	0,00	0,00
1	240	Zuweisungen an Haushaltsrücklagen	0,00	0,00	0,00

Rechnungsabschluss 2023**Ergebnisrechnung Bereichsbudget 2 / Unterricht, Erziehung, Sport und Wissenschaft - interne Vergütungen enthalten**

Ebene	Code	Mittelverwendungs- und -aufbringungsgruppe (1. & 2.Ebene)	RA 2023	VA 2023	Differenz
SA01	SA01	Saldo (01) Haushaltsrücklagen (230-240)	0,00	0,00	0,00
SA00	SA00	Saldo (00) Nettoergebnis nach Haushaltsrücklagen (SA0+SA01)	29.294,60	49.400,00	-20.105,40

Rechnungsabschluss 2023**Finanzierungsrechnung Bereichsbudget 2 / Unterricht, Erziehung, Sport und Wissenschaft - interne Vergütungen enthalten**

Ebene	Code	Mittelverwendungs- und -aufbringungsgruppe (1. & 2.Ebene)	RA 2023	VA 2023	Differenz
2	3116	Einzahlungen aus Veräußerung von GWG und sonst. Einzahlungen	2.000,00	2.000,00	0,00
1	311	Einzahlungen aus operativer Verwaltungstätigkeit	2.000,00	2.000,00	0,00
2	3121	Transferzahlungen von Trägern des öffentlichen Rechts	184.064,32	193.000,00	-8.935,68
1	312	Einzahlungen aus Transfers	184.064,32	193.000,00	-8.935,68
1	313	Einzahlungen aus Finanzerträgen	0,00	0,00	0,00
SU	31	Summe Einzahlungen operative Gebarung	186.064,32	195.000,00	-8.935,68
1	321	Auszahlungen aus Personalaufwand	0,00	0,00	0,00
2	3221	Auszahlungen für Gebrauchs- u. Verbrauchsgüter, Handelswaren	11.644,87	8.200,00	3.444,87
2	3222	Auszahlungen für Verwaltungs- und Betriebsaufwand	8.911,11	21.900,00	-12.988,89
2	3223	Auszahlungen für Leasing- und Mietaufwand	62.495,93	62.600,00	-104,07
2	3224	Auszahlungen für Instandhaltung	3.091,24	2.000,00	1.091,24
2	3225	Sonstige Auszahlungen aus Sachaufwand	55.905,21	50.200,00	5.705,21
1	322	Auszahlungen aus Sachaufwand	142.048,36	144.900,00	-2.851,64
2	3234	Transferzahl. an Haushalte und Org. ohne Erwerbscharakter	88,80	100,00	-11,20
1	323	Auszahlungen aus Transfers	88,80	100,00	-11,20
2	3241	Auszahlungen für Zinsen	133,74	100,00	33,74
2	3243	Auszahlungen aus Gewinnentnahmen von marktbest. Betrieben	145,80	500,00	-354,20
1	324	Auszahlungen aus Finanzaufwand	279,54	600,00	-320,46
SU	32	Summe Auszahlungen operative Gebarung	142.416,70	145.600,00	-3.183,30
SA1	SA1	Saldo (1) Geldfluss aus der operativen Gebarung (31-32)	43.647,62	49.400,00	-5.752,38
1	331	Einzahlungen aus der Investitionstätigkeit	0,00	0,00	0,00
1	332	Einz. a.d. Rückzahlung von Darlehen u. gewähr. Vorschüssen	0,00	0,00	0,00
1	333	Einzahlungen aus Kapitaltransfers	0,00	0,00	0,00

Rechnungsabschluss 2023**Finanzierungsrechnung Bereichsbudget 2 / Unterricht, Erziehung, Sport und Wissenschaft - interne Vergütungen enthalten**

Ebene	Code	Mittelverwendungs- und -aufbringungsgruppe (1. & 2.Ebene)	RA 2023	VA 2023	Differenz
SU	33	Summe Einzahlungen investive Gebarung	0,00	0,00	0,00
2	3411	Auszahlungen für den Erwerb von immateriellem Vermögen	0,00	100,00	-100,00
2	3415	Ausz. f.d. Erwerb von Amts-, Betriebs- u. Geschäftsausstatt.	5.479,51	16.700,00	-11.220,49
1	341	Auszahlungen aus der Investitionstätigkeit	5.479,51	16.800,00	-11.320,49
1	342	Ausz. a.d. Gewährung von Darlehen sowie gewähr. Vorschüssen	0,00	0,00	0,00
1	343	Auszahlungen aus Kapitaltransfers	0,00	0,00	0,00
SU	34	Summe Auszahlungen investive Gebarung	5.479,51	16.800,00	-11.320,49
SA2	SA2	Saldo (2) Geldfluss aus der investiven Gebarung (33-34)	-5.479,51	-16.800,00	11.320,49
SA3	SA3	Saldo (3) Nettofinanzierungssaldo (SA1+SA2)	38.168,11	32.600,00	5.568,11
1	351	Einzahlungen aus der Aufnahme von Finanzschulden	0,00	0,00	0,00
1	353	Einz. infolge Kapitaltausch b. derivat. Fin.instr. m.Grundg.	0,00	0,00	0,00
1	355	Einzahlungen aus dem Abgang von Finanzinstrumenten	0,00	0,00	0,00
SU	35	Summe Einzahlungen aus der Finanzierungstätigkeit	0,00	0,00	0,00
2	3614	Auszahlungen aus Finanzschulden	9.155,36	9.200,00	-44,64
1	361	Auszahlungen aus der Tilgung von Finanzschulden	9.155,36	9.200,00	-44,64
1	363	Ausz. infolge Kapitaltausch b. derivat. Fin.instr. m.Grundg.	0,00	0,00	0,00
1	365	Auszahlungen für den Erwerb von Finanzinstrumenten	0,00	0,00	0,00
SU	36	Summe Auszahlungen aus der Finanzierungstätigkeit	9.155,36	9.200,00	-44,64
SA4	SA4	Saldo (4) Geldfluss aus der Finanzierungstätigkeit (35-36)	-9.155,36	-9.200,00	44,64

Rechnungsabschluss 2023**Finanzierungsrechnung Bereichsbudget 2 / Unterricht, Erziehung, Sport und Wissenschaft - interne Vergütungen enthalten**

Ebene	Code	Mittelverwendungs- und -aufbringungsgruppe (1. & 2.Ebene)	RA 2023	VA 2023	Differenz
SA5	SA5	Saldo (5) Geldfluss aus VA-wirksamer Gebarung (SA3+SA4)	29.012,75	23.400,00	5.612,75
1	370	Einzahlungen aus operativer Gebarung für investive Vorhaben	0,00	0,00	0,00
1	380	Auszahlungen aus operativer Gebarung für investive Vorhaben	0,00	0,00	0,00
SA51	SA51	Saldo Geldfluss aus operativer Gebarung für invest. Vorhaben	0,00	0,00	0,00

Rechnungsabschluss 2023**Ergebnisrechnung Bereichsbudget 3 / Kunst, Kultur und Kultus - interne Vergütungen enthalten**

Ebene	Code	Mittelverwendungs- und -aufbringungsgruppe (1. & 2.Ebene)	RA 2023	VA 2023	Differenz
1	211	Erträge aus der operativen Verwaltungstätigkeit	0,00	0,00	0,00
1	212	Erträge aus Transfers	0,00	0,00	0,00
1	213	Finanzerträge	0,00	0,00	0,00
SU	21	Summe Erträge	0,00	0,00	0,00
1	221	Personalaufwand	0,00	0,00	0,00
1	222	Sachaufwand	0,00	0,00	0,00
1	223	Transferaufwand	0,00	0,00	0,00
1	224	Finanzaufwand	0,00	0,00	0,00
SU	22	Summe Aufwendungen	0,00	0,00	0,00
SA0	SA0	Saldo (0) Nettoergebnis (21-22)	0,00	0,00	0,00
1	230	Entnahmen von Haushaltsrücklagen	0,00	0,00	0,00
1	240	Zuweisungen an Haushaltsrücklagen	0,00	0,00	0,00
SA01	SA01	Saldo (01) Haushaltsrücklagen (230-240)	0,00	0,00	0,00
SA00	SA00	Saldo (00) Nettoergebnis nach Haushaltsrücklagen (SA0+SA01)	0,00	0,00	0,00

Rechnungsabschluss 2023**Finanzierungsrechnung Bereichsbudget 3 / Kunst, Kultur und Kultus - interne Vergütungen enthalten**

Ebene	Code	Mittelverwendungs- und -aufbringungsgruppe (1. & 2.Ebene)	RA 2023	VA 2023	Differenz
1	311	Einzahlungen aus operativer Verwaltungstätigkeit	0,00	0,00	0,00
1	312	Einzahlungen aus Transfers	0,00	0,00	0,00
1	313	Einzahlungen aus Finanzerträgen	0,00	0,00	0,00
SU	31	Summe Einzahlungen operative Gebarung	0,00	0,00	0,00
1	321	Auszahlungen aus Personalaufwand	0,00	0,00	0,00
1	322	Auszahlungen aus Sachaufwand	0,00	0,00	0,00
1	323	Auszahlungen aus Transfers	0,00	0,00	0,00
1	324	Auszahlungen aus Finanzaufwand	0,00	0,00	0,00
SU	32	Summe Auszahlungen operative Gebarung	0,00	0,00	0,00
SA1	SA1	Saldo (1) Geldfluss aus der operativen Gebarung (31-32)	0,00	0,00	0,00
1	331	Einzahlungen aus der Investitionstätigkeit	0,00	0,00	0,00
1	332	Einz. a.d. Rückzahlung von Darlehen u. gewähr. Vorschüssen	0,00	0,00	0,00
1	333	Einzahlungen aus Kapitaltransfers	0,00	0,00	0,00
SU	33	Summe Einzahlungen investive Gebarung	0,00	0,00	0,00
1	341	Auszahlungen aus der Investitionstätigkeit	0,00	0,00	0,00
1	342	Ausz. a.d. Gewährung von Darlehen sowie gewähr. Vorschüssen	0,00	0,00	0,00
1	343	Auszahlungen aus Kapitaltransfers	0,00	0,00	0,00
SU	34	Summe Auszahlungen investive Gebarung	0,00	0,00	0,00
SA2	SA2	Saldo (2) Geldfluss aus der investiven Gebarung (33-34)	0,00	0,00	0,00
SA3	SA3	Saldo (3) Nettofinanzierungssaldo (SA1+SA2)	0,00	0,00	0,00

Rechnungsabschluss 2023**Finanzierungsrechnung Bereichsbudget 3 / Kunst, Kultur und Kultus - interne Vergütungen enthalten**

Ebene	Code	Mittelverwendungs- und -aufbringungsgruppe (1. & 2.Ebene)	RA 2023	VA 2023	Differenz
1	351	Einzahlungen aus der Aufnahme von Finanzschulden	0,00	0,00	0,00
1	353	Einz. infolge Kapitaltausch b. derivat. Fin.instr. m.Grundg.	0,00	0,00	0,00
1	355	Einzahlungen aus dem Abgang von Finanzinstrumenten	0,00	0,00	0,00
SU	35	Summe Einzahlungen aus der Finanzierungstätigkeit	0,00	0,00	0,00
1	361	Auszahlungen aus der Tilgung von Finanzschulden	0,00	0,00	0,00
1	363	Ausz. infolge Kapitaltausch b. derivat. Fin.instr. m.Grundg.	0,00	0,00	0,00
1	365	Auszahlungen für den Erwerb von Finanzinstrumenten	0,00	0,00	0,00
SU	36	Summe Auszahlungen aus der Finanzierungstätigkeit	0,00	0,00	0,00
SA4	SA4	Saldo (4) Geldfluss aus der Finanzierungstätigkeit (35-36)	0,00	0,00	0,00
SA5	SA5	Saldo (5) Geldfluss aus VA-wirksamer Gebarung (SA3+SA4)	0,00	0,00	0,00
1	370	Einzahlungen aus operativer Gebarung für investive Vorhaben	0,00	0,00	0,00
1	380	Auszahlungen aus operativer Gebarung für investive Vorhaben	0,00	0,00	0,00
SA51	SA51	Saldo Geldfluss aus operativer Gebarung für invest. Vorhaben	0,00	0,00	0,00

Rechnungsabschluss 2023**Ergebnisrechnung Bereichsbudget 4 / Soziale Wohlfahrt und Wohnbauförderung - interne Vergütungen enthalten**

Ebene	Code	Mittelverwendungs- und -aufbringungsgruppe (1. & 2.Ebene)	RA 2023	VA 2023	Differenz
1	211	Erträge aus der operativen Verwaltungstätigkeit	0,00	0,00	0,00
1	212	Erträge aus Transfers	0,00	0,00	0,00
1	213	Finanzerträge	0,00	0,00	0,00
SU	21	Summe Erträge	0,00	0,00	0,00
1	221	Personalaufwand	0,00	0,00	0,00
1	222	Sachaufwand	0,00	0,00	0,00
1	223	Transferaufwand	0,00	0,00	0,00
1	224	Finanzaufwand	0,00	0,00	0,00
SU	22	Summe Aufwendungen	0,00	0,00	0,00
SA0	SA0	Saldo (0) Nettoergebnis (21-22)	0,00	0,00	0,00
1	230	Entnahmen von Haushaltsrücklagen	0,00	0,00	0,00
1	240	Zuweisungen an Haushaltsrücklagen	0,00	0,00	0,00
SA01	SA01	Saldo (01) Haushaltsrücklagen (230-240)	0,00	0,00	0,00
SA00	SA00	Saldo (00) Nettoergebnis nach Haushaltsrücklagen (SA0+SA01)	0,00	0,00	0,00

Rechnungsabschluss 2023**Finanzierungsrechnung Bereichsbudget 4 / Soziale Wohlfahrt und Wohnbauförderung - interne Vergütungen enthalten**

Ebene	Code	Mittelverwendungs- und -aufbringungsgruppe (1. & 2.Ebene)	RA 2023	VA 2023	Differenz
1	311	Einzahlungen aus operativer Verwaltungstätigkeit	0,00	0,00	0,00
1	312	Einzahlungen aus Transfers	0,00	0,00	0,00
1	313	Einzahlungen aus Finanzerträgen	0,00	0,00	0,00
SU	31	Summe Einzahlungen operative Gebarung	0,00	0,00	0,00
1	321	Auszahlungen aus Personalaufwand	0,00	0,00	0,00
1	322	Auszahlungen aus Sachaufwand	0,00	0,00	0,00
1	323	Auszahlungen aus Transfers	0,00	0,00	0,00
1	324	Auszahlungen aus Finanzaufwand	0,00	0,00	0,00
SU	32	Summe Auszahlungen operative Gebarung	0,00	0,00	0,00
SA1	SA1	Saldo (1) Geldfluss aus der operativen Gebarung (31-32)	0,00	0,00	0,00
1	331	Einzahlungen aus der Investitionstätigkeit	0,00	0,00	0,00
1	332	Einz. a.d. Rückzahlung von Darlehen u. gewähr. Vorschüssen	0,00	0,00	0,00
1	333	Einzahlungen aus Kapitaltransfers	0,00	0,00	0,00
SU	33	Summe Einzahlungen investive Gebarung	0,00	0,00	0,00
1	341	Auszahlungen aus der Investitionstätigkeit	0,00	0,00	0,00
1	342	Ausz. a.d. Gewährung von Darlehen sowie gewähr. Vorschüssen	0,00	0,00	0,00
1	343	Auszahlungen aus Kapitaltransfers	0,00	0,00	0,00
SU	34	Summe Auszahlungen investive Gebarung	0,00	0,00	0,00
SA2	SA2	Saldo (2) Geldfluss aus der investiven Gebarung (33-34)	0,00	0,00	0,00
SA3	SA3	Saldo (3) Nettofinanzierungssaldo (SA1+SA2)	0,00	0,00	0,00

Rechnungsabschluss 2023**Finanzierungsrechnung Bereichsbudget 4 / Soziale Wohlfahrt und Wohnbauförderung - interne Vergütungen enthalten**

Ebene	Code	Mittelverwendungs- und -aufbringungsgruppe (1. & 2.Ebene)	RA 2023	VA 2023	Differenz
1	351	Einzahlungen aus der Aufnahme von Finanzschulden	0,00	0,00	0,00
1	353	Einz. infolge Kapitaltausch b. derivat. Fin.instr. m.Grundg.	0,00	0,00	0,00
1	355	Einzahlungen aus dem Abgang von Finanzinstrumenten	0,00	0,00	0,00
SU	35	Summe Einzahlungen aus der Finanzierungstätigkeit	0,00	0,00	0,00
1	361	Auszahlungen aus der Tilgung von Finanzschulden	0,00	0,00	0,00
1	363	Ausz. infolge Kapitaltausch b. derivat. Fin.instr. m.Grundg.	0,00	0,00	0,00
1	365	Auszahlungen für den Erwerb von Finanzinstrumenten	0,00	0,00	0,00
SU	36	Summe Auszahlungen aus der Finanzierungstätigkeit	0,00	0,00	0,00
SA4	SA4	Saldo (4) Geldfluss aus der Finanzierungstätigkeit (35-36)	0,00	0,00	0,00
SA5	SA5	Saldo (5) Geldfluss aus VA-wirksamer Gebarung (SA3+SA4)	0,00	0,00	0,00
1	370	Einzahlungen aus operativer Gebarung für investive Vorhaben	0,00	0,00	0,00
1	380	Auszahlungen aus operativer Gebarung für investive Vorhaben	0,00	0,00	0,00
SA51	SA51	Saldo Geldfluss aus operativer Gebarung für invest. Vorhaben	0,00	0,00	0,00

Rechnungsabschluss 2023**Ergebnisrechnung Bereichsbudget 5 / Gesundheit - interne Vergütungen enthalten**

Ebene	Code	Mittelverwendungs- und -aufbringungsgruppe (1. & 2.Ebene)	RA 2023	VA 2023	Differenz
1	211	Erträge aus der operativen Verwaltungstätigkeit	0,00	0,00	0,00
1	212	Erträge aus Transfers	0,00	0,00	0,00
1	213	Finanzerträge	0,00	0,00	0,00
SU	21	Summe Erträge	0,00	0,00	0,00
1	221	Personalaufwand	0,00	0,00	0,00
2	2221	Gebrauchs- und Verbrauchsgüter, Handelswaren	187,92	300,00	-112,08
2	2225	Sonstiger Sachaufwand	0,00	1.100,00	-1.100,00
1	222	Sachaufwand	187,92	1.400,00	-1.212,08
1	223	Transferaufwand	0,00	0,00	0,00
1	224	Finanzaufwand	0,00	0,00	0,00
SU	22	Summe Aufwendungen	187,92	1.400,00	-1.212,08
SA0	SA0	Saldo (0) Nettoergebnis (21-22)	-187,92	-1.400,00	1.212,08
1	230	Entnahmen von Haushaltsrücklagen	0,00	0,00	0,00
1	240	Zuweisungen an Haushaltsrücklagen	0,00	0,00	0,00
SA01	SA01	Saldo (01) Haushaltsrücklagen (230-240)	0,00	0,00	0,00
SA00	SA00	Saldo (00) Nettoergebnis nach Haushaltsrücklagen (SA0+SA01)	-187,92	-1.400,00	1.212,08

Rechnungsabschluss 2023**Finanzierungsrechnung Bereichsbudget 5 / Gesundheit - interne Vergütungen enthalten**

Ebene	Code	Mittelverwendungs- und -aufbringungsgruppe (1. & 2.Ebene)	RA 2023	VA 2023	Differenz
1	311	Einzahlungen aus operativer Verwaltungstätigkeit	0,00	0,00	0,00
1	312	Einzahlungen aus Transfers	0,00	0,00	0,00
1	313	Einzahlungen aus Finanzerträgen	0,00	0,00	0,00
SU	31	Summe Einzahlungen operative Gebarung	0,00	0,00	0,00
1	321	Auszahlungen aus Personalaufwand	0,00	0,00	0,00
2	3221	Auszahlungen für Gebrauchs- u. Verbrauchsgüter, Handelswaren	0,00	300,00	-300,00
2	3225	Sonstige Auszahlungen aus Sachaufwand	0,00	1.100,00	-1.100,00
1	322	Auszahlungen aus Sachaufwand	0,00	1.400,00	-1.400,00
1	323	Auszahlungen aus Transfers	0,00	0,00	0,00
1	324	Auszahlungen aus Finanzaufwand	0,00	0,00	0,00
SU	32	Summe Auszahlungen operative Gebarung	0,00	1.400,00	-1.400,00
SA1	SA1	Saldo (1) Geldfluss aus der operativen Gebarung (31-32)	0,00	-1.400,00	1.400,00
1	331	Einzahlungen aus der Investitionstätigkeit	0,00	0,00	0,00
1	332	Einz. a.d. Rückzahlung von Darlehen u. gewähr. Vorschüssen	0,00	0,00	0,00
1	333	Einzahlungen aus Kapitaltransfers	0,00	0,00	0,00
SU	33	Summe Einzahlungen investive Gebarung	0,00	0,00	0,00
1	341	Auszahlungen aus der Investitionstätigkeit	0,00	0,00	0,00
1	342	Ausz. a.d. Gewährung von Darlehen sowie gewähr. Vorschüssen	0,00	0,00	0,00
1	343	Auszahlungen aus Kapitaltransfers	0,00	0,00	0,00
SU	34	Summe Auszahlungen investive Gebarung	0,00	0,00	0,00
SA2	SA2	Saldo (2) Geldfluss aus der investiven Gebarung (33-34)	0,00	0,00	0,00

Rechnungsabschluss 2023**Finanzierungsrechnung Bereichsbudget 5 / Gesundheit - interne Vergütungen enthalten**

Ebene	Code	Mittelverwendungs- und -aufbringungsgruppe (1. & 2.Ebene)	RA 2023	VA 2023	Differenz
SA3	SA3	Saldo (3) Nettofinanzierungssaldo (SA1+SA2)	0,00	-1.400,00	1.400,00
1	351	Einzahlungen aus der Aufnahme von Finanzschulden	0,00	0,00	0,00
1	353	Einz. infolge Kapitaltausch b. derivat. Fin.instr. m.Grundg.	0,00	0,00	0,00
1	355	Einzahlungen aus dem Abgang von Finanzinstrumenten	0,00	0,00	0,00
SU	35	Summe Einzahlungen aus der Finanzierungstätigkeit	0,00	0,00	0,00
1	361	Auszahlungen aus der Tilgung von Finanzschulden	0,00	0,00	0,00
1	363	Ausz. infolge Kapitaltausch b. derivat. Fin.instr. m.Grundg.	0,00	0,00	0,00
1	365	Auszahlungen für den Erwerb von Finanzinstrumenten	0,00	0,00	0,00
SU	36	Summe Auszahlungen aus der Finanzierungstätigkeit	0,00	0,00	0,00
SA4	SA4	Saldo (4) Geldfluss aus der Finanzierungstätigkeit (35-36)	0,00	0,00	0,00
SA5	SA5	Saldo (5) Geldfluss aus VA-wirksamer Gebarung (SA3+SA4)	0,00	-1.400,00	1.400,00
1	370	Einzahlungen aus operativer Gebarung für investive Vorhaben	0,00	0,00	0,00
1	380	Auszahlungen aus operativer Gebarung für investive Vorhaben	0,00	0,00	0,00
SA51	SA51	Saldo Geldfluss aus operativer Gebarung für invest. Vorhaben	0,00	0,00	0,00

Rechnungsabschluss 2023**Ergebnisrechnung Bereichsbudget 6 / Straßen-und Wasserbau, Verkehr - interne Vergütungen enthalten**

Ebene	Code	Mittelverwendungs- und -aufbringungsgruppe (1. & 2.Ebene)	RA 2023	VA 2023	Differenz
1	211	Erträge aus der operativen Verwaltungstätigkeit	0,00	0,00	0,00
1	212	Erträge aus Transfers	0,00	0,00	0,00
1	213	Finanzerträge	0,00	0,00	0,00
SU	21	Summe Erträge	0,00	0,00	0,00
1	221	Personalaufwand	0,00	0,00	0,00
1	222	Sachaufwand	0,00	0,00	0,00
1	223	Transferaufwand	0,00	0,00	0,00
1	224	Finanzaufwand	0,00	0,00	0,00
SU	22	Summe Aufwendungen	0,00	0,00	0,00
SA0	SA0	Saldo (0) Nettoergebnis (21-22)	0,00	0,00	0,00
1	230	Entnahmen von Haushaltsrücklagen	0,00	0,00	0,00
1	240	Zuweisungen an Haushaltsrücklagen	0,00	0,00	0,00
SA01	SA01	Saldo (01) Haushaltsrücklagen (230-240)	0,00	0,00	0,00
SA00	SA00	Saldo (00) Nettoergebnis nach Haushaltsrücklagen (SA0+SA01)	0,00	0,00	0,00

Rechnungsabschluss 2023**Finanzierungsrechnung Bereichsbudget 6 / Straßen-und Wasserbau, Verkehr - interne Vergütungen enthalten**

Ebene	Code	Mittelverwendungs- und -aufbringungsgruppe (1. & 2.Ebene)	RA 2023	VA 2023	Differenz
1	311	Einzahlungen aus operativer Verwaltungstätigkeit	0,00	0,00	0,00
1	312	Einzahlungen aus Transfers	0,00	0,00	0,00
1	313	Einzahlungen aus Finanzerträgen	0,00	0,00	0,00
SU	31	Summe Einzahlungen operative Gebarung	0,00	0,00	0,00
1	321	Auszahlungen aus Personalaufwand	0,00	0,00	0,00
1	322	Auszahlungen aus Sachaufwand	0,00	0,00	0,00
1	323	Auszahlungen aus Transfers	0,00	0,00	0,00
1	324	Auszahlungen aus Finanzaufwand	0,00	0,00	0,00
SU	32	Summe Auszahlungen operative Gebarung	0,00	0,00	0,00
SA1	SA1	Saldo (1) Geldfluss aus der operativen Gebarung (31-32)	0,00	0,00	0,00
1	331	Einzahlungen aus der Investitionstätigkeit	0,00	0,00	0,00
1	332	Einz. a.d. Rückzahlung von Darlehen u. gewähr. Vorschüssen	0,00	0,00	0,00
1	333	Einzahlungen aus Kapitaltransfers	0,00	0,00	0,00
SU	33	Summe Einzahlungen investive Gebarung	0,00	0,00	0,00
1	341	Auszahlungen aus der Investitionstätigkeit	0,00	0,00	0,00
1	342	Ausz. a.d. Gewährung von Darlehen sowie gewähr. Vorschüssen	0,00	0,00	0,00
1	343	Auszahlungen aus Kapitaltransfers	0,00	0,00	0,00
SU	34	Summe Auszahlungen investive Gebarung	0,00	0,00	0,00
SA2	SA2	Saldo (2) Geldfluss aus der investiven Gebarung (33-34)	0,00	0,00	0,00
SA3	SA3	Saldo (3) Nettofinanzierungssaldo (SA1+SA2)	0,00	0,00	0,00

Rechnungsabschluss 2023**Finanzierungsrechnung Bereichsbudget 6 / Straßen-und Wasserbau, Verkehr - interne Vergütungen enthalten**

Ebene	Code	Mittelverwendungs- und -aufbringungsgruppe (1. & 2.Ebene)	RA 2023	VA 2023	Differenz
1	351	Einzahlungen aus der Aufnahme von Finanzschulden	0,00	0,00	0,00
1	353	Einz. infolge Kapitaltausch b. derivat. Fin.instr. m.Grundg.	0,00	0,00	0,00
1	355	Einzahlungen aus dem Abgang von Finanzinstrumenten	0,00	0,00	0,00
SU	35	Summe Einzahlungen aus der Finanzierungstätigkeit	0,00	0,00	0,00
1	361	Auszahlungen aus der Tilgung von Finanzschulden	0,00	0,00	0,00
1	363	Ausz. infolge Kapitaltausch b. derivat. Fin.instr. m.Grundg.	0,00	0,00	0,00
1	365	Auszahlungen für den Erwerb von Finanzinstrumenten	0,00	0,00	0,00
SU	36	Summe Auszahlungen aus der Finanzierungstätigkeit	0,00	0,00	0,00
SA4	SA4	Saldo (4) Geldfluss aus der Finanzierungstätigkeit (35-36)	0,00	0,00	0,00
SA5	SA5	Saldo (5) Geldfluss aus VA-wirksamer Gebarung (SA3+SA4)	0,00	0,00	0,00
1	370	Einzahlungen aus operativer Gebarung für investive Vorhaben	0,00	0,00	0,00
1	380	Auszahlungen aus operativer Gebarung für investive Vorhaben	0,00	0,00	0,00
SA51	SA51	Saldo Geldfluss aus operativer Gebarung für invest. Vorhaben	0,00	0,00	0,00

Rechnungsabschluss 2023**Ergebnisrechnung Bereichsbudget 7 / Wirtschaftsförderung - interne Vergütungen enthalten**

Ebene	Code	Mittelverwendungs- und -aufbringungsgruppe (1. & 2.Ebene)	RA 2023	VA 2023	Differenz
1	211	Erträge aus der operativen Verwaltungstätigkeit	0,00	0,00	0,00
1	212	Erträge aus Transfers	0,00	0,00	0,00
1	213	Finanzerträge	0,00	0,00	0,00
SU	21	Summe Erträge	0,00	0,00	0,00
1	221	Personalaufwand	0,00	0,00	0,00
1	222	Sachaufwand	0,00	0,00	0,00
1	223	Transferaufwand	0,00	0,00	0,00
1	224	Finanzaufwand	0,00	0,00	0,00
SU	22	Summe Aufwendungen	0,00	0,00	0,00
SA0	SA0	Saldo (0) Nettoergebnis (21-22)	0,00	0,00	0,00
1	230	Entnahmen von Haushaltsrücklagen	0,00	0,00	0,00
1	240	Zuweisungen an Haushaltsrücklagen	0,00	0,00	0,00
SA01	SA01	Saldo (01) Haushaltsrücklagen (230-240)	0,00	0,00	0,00
SA00	SA00	Saldo (00) Nettoergebnis nach Haushaltsrücklagen (SA0+SA01)	0,00	0,00	0,00

Rechnungsabschluss 2023**Finanzierungsrechnung Bereichsbudget 7 / Wirtschaftsförderung - interne Vergütungen enthalten**

Ebene	Code	Mittelverwendungs- und -aufbringungsgruppe (1. & 2.Ebene)	RA 2023	VA 2023	Differenz
1	311	Einzahlungen aus operativer Verwaltungstätigkeit	0,00	0,00	0,00
1	312	Einzahlungen aus Transfers	0,00	0,00	0,00
1	313	Einzahlungen aus Finanzerträgen	0,00	0,00	0,00
SU	31	Summe Einzahlungen operative Gebarung	0,00	0,00	0,00
1	321	Auszahlungen aus Personalaufwand	0,00	0,00	0,00
1	322	Auszahlungen aus Sachaufwand	0,00	0,00	0,00
1	323	Auszahlungen aus Transfers	0,00	0,00	0,00
1	324	Auszahlungen aus Finanzaufwand	0,00	0,00	0,00
SU	32	Summe Auszahlungen operative Gebarung	0,00	0,00	0,00
SA1	SA1	Saldo (1) Geldfluss aus der operativen Gebarung (31-32)	0,00	0,00	0,00
1	331	Einzahlungen aus der Investitionstätigkeit	0,00	0,00	0,00
1	332	Einz. a.d. Rückzahlung von Darlehen u. gewähr. Vorschüssen	0,00	0,00	0,00
1	333	Einzahlungen aus Kapitaltransfers	0,00	0,00	0,00
SU	33	Summe Einzahlungen investive Gebarung	0,00	0,00	0,00
1	341	Auszahlungen aus der Investitionstätigkeit	0,00	0,00	0,00
1	342	Ausz. a.d. Gewährung von Darlehen sowie gewähr. Vorschüssen	0,00	0,00	0,00
1	343	Auszahlungen aus Kapitaltransfers	0,00	0,00	0,00
SU	34	Summe Auszahlungen investive Gebarung	0,00	0,00	0,00
SA2	SA2	Saldo (2) Geldfluss aus der investiven Gebarung (33-34)	0,00	0,00	0,00
SA3	SA3	Saldo (3) Nettofinanzierungssaldo (SA1+SA2)	0,00	0,00	0,00

Rechnungsabschluss 2023**Finanzierungsrechnung Bereichsbudget 7 / Wirtschaftsförderung - interne Vergütungen enthalten**

Ebene	Code	Mittelverwendungs- und -aufbringungsgruppe (1. & 2.Ebene)	RA 2023	VA 2023	Differenz
1	351	Einzahlungen aus der Aufnahme von Finanzschulden	0,00	0,00	0,00
1	353	Einz. infolge Kapitaltausch b. derivat. Fin.instr. m.Grundg.	0,00	0,00	0,00
1	355	Einzahlungen aus dem Abgang von Finanzinstrumenten	0,00	0,00	0,00
SU	35	Summe Einzahlungen aus der Finanzierungstätigkeit	0,00	0,00	0,00
1	361	Auszahlungen aus der Tilgung von Finanzschulden	0,00	0,00	0,00
1	363	Ausz. infolge Kapitaltausch b. derivat. Fin.instr. m.Grundg.	0,00	0,00	0,00
1	365	Auszahlungen für den Erwerb von Finanzinstrumenten	0,00	0,00	0,00
SU	36	Summe Auszahlungen aus der Finanzierungstätigkeit	0,00	0,00	0,00
SA4	SA4	Saldo (4) Geldfluss aus der Finanzierungstätigkeit (35-36)	0,00	0,00	0,00
SA5	SA5	Saldo (5) Geldfluss aus VA-wirksamer Gebarung (SA3+SA4)	0,00	0,00	0,00
1	370	Einzahlungen aus operativer Gebarung für investive Vorhaben	0,00	0,00	0,00
1	380	Auszahlungen aus operativer Gebarung für investive Vorhaben	0,00	0,00	0,00
SA51	SA51	Saldo Geldfluss aus operativer Gebarung für invest. Vorhaben	0,00	0,00	0,00

Rechnungsabschluss 2023**Ergebnisrechnung Bereichsbudget 8 / Dienstleistungen - interne Vergütungen enthalten**

Ebene	Code	Mittelverwendungs- und -aufbringungsgruppe (1. & 2.Ebene)	RA 2023	VA 2023	Differenz
1	211	Erträge aus der operativen Verwaltungstätigkeit	0,00	0,00	0,00
1	212	Erträge aus Transfers	0,00	0,00	0,00
1	213	Finanzerträge	0,00	0,00	0,00
SU	21	Summe Erträge	0,00	0,00	0,00
1	221	Personalaufwand	0,00	0,00	0,00
1	222	Sachaufwand	0,00	0,00	0,00
1	223	Transferaufwand	0,00	0,00	0,00
1	224	Finanzaufwand	0,00	0,00	0,00
SU	22	Summe Aufwendungen	0,00	0,00	0,00
SA0	SA0	Saldo (0) Nettoergebnis (21-22)	0,00	0,00	0,00
1	230	Entnahmen von Haushaltsrücklagen	0,00	0,00	0,00
1	240	Zuweisungen an Haushaltsrücklagen	0,00	0,00	0,00
SA01	SA01	Saldo (01) Haushaltsrücklagen (230-240)	0,00	0,00	0,00
SA00	SA00	Saldo (00) Nettoergebnis nach Haushaltsrücklagen (SA0+SA01)	0,00	0,00	0,00

Rechnungsabschluss 2023**Finanzierungsrechnung Bereichsbudget 8 / Dienstleistungen - interne Vergütungen enthalten**

Ebene	Code	Mittelverwendungs- und -aufbringungsgruppe (1. & 2.Ebene)	RA 2023	VA 2023	Differenz
1	311	Einzahlungen aus operativer Verwaltungstätigkeit	0,00	0,00	0,00
1	312	Einzahlungen aus Transfers	0,00	0,00	0,00
1	313	Einzahlungen aus Finanzerträgen	0,00	0,00	0,00
SU	31	Summe Einzahlungen operative Gebarung	0,00	0,00	0,00
1	321	Auszahlungen aus Personalaufwand	0,00	0,00	0,00
1	322	Auszahlungen aus Sachaufwand	0,00	0,00	0,00
1	323	Auszahlungen aus Transfers	0,00	0,00	0,00
1	324	Auszahlungen aus Finanzaufwand	0,00	0,00	0,00
SU	32	Summe Auszahlungen operative Gebarung	0,00	0,00	0,00
SA1	SA1	Saldo (1) Geldfluss aus der operativen Gebarung (31-32)	0,00	0,00	0,00
1	331	Einzahlungen aus der Investitionstätigkeit	0,00	0,00	0,00
1	332	Einz. a.d. Rückzahlung von Darlehen u. gewähr. Vorschüssen	0,00	0,00	0,00
1	333	Einzahlungen aus Kapitaltransfers	0,00	0,00	0,00
SU	33	Summe Einzahlungen investive Gebarung	0,00	0,00	0,00
1	341	Auszahlungen aus der Investitionstätigkeit	0,00	0,00	0,00
1	342	Ausz. a.d. Gewährung von Darlehen sowie gewähr. Vorschüssen	0,00	0,00	0,00
1	343	Auszahlungen aus Kapitaltransfers	0,00	0,00	0,00
SU	34	Summe Auszahlungen investive Gebarung	0,00	0,00	0,00
SA2	SA2	Saldo (2) Geldfluss aus der investiven Gebarung (33-34)	0,00	0,00	0,00
SA3	SA3	Saldo (3) Nettofinanzierungssaldo (SA1+SA2)	0,00	0,00	0,00

Rechnungsabschluss 2023**Finanzierungsrechnung Bereichsbudget 8 / Dienstleistungen - interne Vergütungen enthalten**

Ebene	Code	Mittelverwendungs- und -aufbringungsgruppe (1. & 2.Ebene)	RA 2023	VA 2023	Differenz
1	351	Einzahlungen aus der Aufnahme von Finanzschulden	0,00	0,00	0,00
1	353	Einz. infolge Kapitaltausch b. derivat. Fin.instr. m.Grundg.	0,00	0,00	0,00
1	355	Einzahlungen aus dem Abgang von Finanzinstrumenten	0,00	0,00	0,00
SU	35	Summe Einzahlungen aus der Finanzierungstätigkeit	0,00	0,00	0,00
1	361	Auszahlungen aus der Tilgung von Finanzschulden	0,00	0,00	0,00
1	363	Ausz. infolge Kapitaltausch b. derivat. Fin.instr. m.Grundg.	0,00	0,00	0,00
1	365	Auszahlungen für den Erwerb von Finanzinstrumenten	0,00	0,00	0,00
SU	36	Summe Auszahlungen aus der Finanzierungstätigkeit	0,00	0,00	0,00
SA4	SA4	Saldo (4) Geldfluss aus der Finanzierungstätigkeit (35-36)	0,00	0,00	0,00
SA5	SA5	Saldo (5) Geldfluss aus VA-wirksamer Gebarung (SA3+SA4)	0,00	0,00	0,00
1	370	Einzahlungen aus operativer Gebarung für investive Vorhaben	0,00	0,00	0,00
1	380	Auszahlungen aus operativer Gebarung für investive Vorhaben	0,00	0,00	0,00
SA51	SA51	Saldo Geldfluss aus operativer Gebarung für invest. Vorhaben	0,00	0,00	0,00

Rechnungsabschluss 2023**Ergebnisrechnung Bereichsbudget 9 / Finanzwirtschaft - interne Vergütungen enthalten**

Ebene	Code	Mittelverwendungs- und -aufbringungsgruppe (1. & 2.Ebene)	RA 2023	VA 2023	Differenz
1	211	Erträge aus der operativen Verwaltungstätigkeit	0,00	0,00	0,00
1	212	Erträge aus Transfers	0,00	0,00	0,00
2	2131	Erträge aus Zinsen	44,51	100,00	-55,49
1	213	Finanzerträge	44,51	100,00	-55,49
SU	21	Summe Erträge	44,51	100,00	-55,49
1	221	Personalaufwand	0,00	0,00	0,00
1	222	Sachaufwand	0,00	0,00	0,00
1	223	Transferaufwand	0,00	0,00	0,00
2	2244	Sonstiger Finanzaufwand	609,08	500,00	109,08
1	224	Finanzaufwand	609,08	500,00	109,08
SU	22	Summe Aufwendungen	609,08	500,00	109,08
SA0	SA0	Saldo (0) Nettoergebnis (21-22)	-564,57	-400,00	-164,57
1	230	Entnahmen von Haushaltsrücklagen	0,00	0,00	0,00
1	240	Zuweisungen an Haushaltsrücklagen	0,00	0,00	0,00
SA01	SA01	Saldo (01) Haushaltsrücklagen (230-240)	0,00	0,00	0,00
SA00	SA00	Saldo (00) Nettoergebnis nach Haushaltsrücklagen (SA0+SA01)	-564,57	-400,00	-164,57

Rechnungsabschluss 2023**Finanzierungsrechnung Bereichsbudget 9 / Finanzwirtschaft - interne Vergütungen enthalten**

Ebene	Code	Mittelverwendungs- und -aufbringungsgruppe (1. & 2.Ebene)	RA 2023	VA 2023	Differenz
1	311	Einzahlungen aus operativer Verwaltungstätigkeit	0,00	0,00	0,00
1	312	Einzahlungen aus Transfers	0,00	0,00	0,00
2	3131	Einzahlungen aus Zinserträgen	44,51	100,00	-55,49
1	313	Einzahlungen aus Finanzerträgen	44,51	100,00	-55,49
SU	31	Summe Einzahlungen operative Gebarung	44,51	100,00	-55,49
1	321	Auszahlungen aus Personalaufwand	0,00	0,00	0,00
1	322	Auszahlungen aus Sachaufwand	0,00	0,00	0,00
1	323	Auszahlungen aus Transfers	0,00	0,00	0,00
2	3244	Sonstige Auszahlungen aus Finanzaufwendungen	609,08	500,00	109,08
1	324	Auszahlungen aus Finanzaufwand	609,08	500,00	109,08
SU	32	Summe Auszahlungen operative Gebarung	609,08	500,00	109,08
SA1	SA1	Saldo (1) Geldfluss aus der operativen Gebarung (31-32)	-564,57	-400,00	-164,57
1	331	Einzahlungen aus der Investitionstätigkeit	0,00	0,00	0,00
1	332	Einz. a.d. Rückzahlung von Darlehen u. gewähr. Vorschüssen	0,00	0,00	0,00
1	333	Einzahlungen aus Kapitaltransfers	0,00	0,00	0,00
SU	33	Summe Einzahlungen investive Gebarung	0,00	0,00	0,00
1	341	Auszahlungen aus der Investitionstätigkeit	0,00	0,00	0,00
1	342	Ausz. a.d. Gewährung von Darlehen sowie gewähr. Vorschüssen	0,00	0,00	0,00
1	343	Auszahlungen aus Kapitaltransfers	0,00	0,00	0,00
SU	34	Summe Auszahlungen investive Gebarung	0,00	0,00	0,00
SA2	SA2	Saldo (2) Geldfluss aus der investiven Gebarung (33-34)	0,00	0,00	0,00

Rechnungsabschluss 2023**Finanzierungsrechnung Bereichsbudget 9 / Finanzwirtschaft - interne Vergütungen enthalten**

Ebene	Code	Mittelverwendungs- und -aufbringungsgruppe (1. & 2.Ebene)	RA 2023	VA 2023	Differenz
SA3	SA3	Saldo (3) Nettofinanzierungssaldo (SA1+SA2)	-564,57	-400,00	-164,57
1	351	Einzahlungen aus der Aufnahme von Finanzschulden	0,00	0,00	0,00
1	353	Einz. infolge Kapitaltausch b. derivat. Fin.instr. m.Grundg.	0,00	0,00	0,00
1	355	Einzahlungen aus dem Abgang von Finanzinstrumenten	0,00	0,00	0,00
SU	35	Summe Einzahlungen aus der Finanzierungstätigkeit	0,00	0,00	0,00
1	361	Auszahlungen aus der Tilgung von Finanzschulden	0,00	0,00	0,00
1	363	Ausz. infolge Kapitaltausch b. derivat. Fin.instr. m.Grundg.	0,00	0,00	0,00
1	365	Auszahlungen für den Erwerb von Finanzinstrumenten	0,00	0,00	0,00
SU	36	Summe Auszahlungen aus der Finanzierungstätigkeit	0,00	0,00	0,00
SA4	SA4	Saldo (4) Geldfluss aus der Finanzierungstätigkeit (35-36)	0,00	0,00	0,00
SA5	SA5	Saldo (5) Geldfluss aus VA-wirksamer Gebarung (SA3+SA4)	-564,57	-400,00	-164,57
1	370	Einzahlungen aus operativer Gebarung für investive Vorhaben	0,00	0,00	0,00
1	380	Auszahlungen aus operativer Gebarung für investive Vorhaben	0,00	0,00	0,00
SA51	SA51	Saldo Geldfluss aus operativer Gebarung für invest. Vorhaben	0,00	0,00	0,00

Rechnungsabschluss 2023

Detailnachweis RA / 010 Zentralamt - interne Vergütungen enthalten

Fonds	Konto	Bezeichnung	ERA 2023	EVA 2023	Differenz	FRA 2023	FVA 2023	Differenz
Fonds 010000		Gemeindeamt						
Operative Gebarung								
SU 21/31		Summe Erträge / Einzahlungen operative Gebarung	0,00	0,00	0,00	0,00	0,00	0,00
010000	456000	Schreib-, Zeichen- und son. Büromittel	0,00	100,00	-100,00	0,00	100,00	-100,00
2	2221/3221	Gebrauchs- und Verbrauchsgüter, Handelswaren / Auszahlungen	0,00	100,00	-100,00	0,00	100,00	-100,00
010000	630000	Postdienste	168,16	200,00	-31,84	237,78	200,00	37,78
2	2222/3222	Verwaltungs- und Betriebsaufwand / Auszahlungen	168,16	200,00	-31,84	237,78	200,00	37,78
010000	720005	Personalkostenersatz für Verwaltung	15.104,05	14.300,00	804,05	13.416,86	14.300,00	-883,14
010000	729001	Ausgaben für Software und Lizenzen PTS	0,00	6.900,00	-6.900,00	0,00	6.900,00	-6.900,00
010000	729003	Ausgaben für Software u. Lizenzen	3.108,14	0,00	3.108,14	8.553,12	0,00	8.553,12
2	2225/3225	Sonstiger Sachaufwand / Sonstige Auszahl. aus Sachaufwand	18.212,19	21.200,00	-2.987,81	21.969,98	21.200,00	769,98
1	222/322	Sachaufwand / Auszahlungen aus Sachaufwand	18.380,35	21.500,00	-3.119,65	22.207,76	21.500,00	707,76
SU 22/32		Summe Aufwendungen / Auszahlungen operative Gebarung	18.380,35	21.500,00	-3.119,65	22.207,76	21.500,00	707,76
SA SA0/SA1		SA (0) Nettoerg. (21-22) / SA (1) Geldfluss op. Geb. (31-32)	-18.380,35	-21.500,00	3.119,65	-22.207,76	-21.500,00	-707,76
SA SA01		Saldo (01) Haushaltsrücklagen (230-240)	0,00	0,00	0,00			
SA SA00		Saldo (00) Nettoergebnis nach Haushaltsrücklagen (SA0+SA01)	-18.380,35	-21.500,00	3.119,65			
Investive Gebarung								
SU 33		Summe Einzahlungen investive Gebarung				0,00	0,00	0,00
SU 34		Summe Auszahlungen investive Gebarung				0,00	0,00	0,00
SA SA2		Saldo (2) Geldfluss aus der Investiven Gebarung (33-34)				0,00	0,00	0,00
SA SA3		Saldo (3) Nettofinanzierungssaldo (SA1+SA2)				-22.207,76	-21.500,00	-707,76
Finanzierungstätigkeit								
SU 35		Summe Einzahlungen aus der Finanzierungstätigkeit				0,00	0,00	0,00
SU 36		Summe Auszahlungen aus der Finanzierungstätigkeit				0,00	0,00	0,00
SA SA4		Saldo (4) Geldfluss aus der Finanzierungstätigkeit (35-36)				0,00	0,00	0,00

Rechnungsabschluss 2023
Detailnachweis RA / 010 Zentralamt - interne Vergütungen enthalten

Fonds	Konto	Bezeichnung	ERA 2023	EVA 2023	Differenz	FRA 2023	FVA 2023	Differenz
SA	SA5	Saldo (5) Geldfluss aus VA-wirksamer Gebarung (SA3+SA4)				-22.207,76	-21.500,00	-707,76
Verrechnung zw. operativer Gebarung und investiven Vorhaben								
SA	SA51	Saldo Geldfluss aus operativer Gebarung für invest. Vorhaben				0,00	0,00	0,00
UA 010		Zentralamt						
UA 010	SA0/SA1	SA (0) Nettoerg. (21-22) / SA (1) Geldfluss op. Geb. (31-32)	-18.380,35	-21.500,00	3.119,65	-22.207,76	-21.500,00	-707,76
UA 010	SA00	Saldo (00) Nettoergebnis nach Haushaltsrücklagen (SA0+SA01)	-18.380,35	-21.500,00	3.119,65			
UA 010	SA2	Saldo (2) Geldfluss aus der Investiven Gebarung (33-34)				0,00	0,00	0,00
UA 010	SA3	Saldo (3) Nettofinanzierungssaldo (SA1+SA2)				-22.207,76	-21.500,00	-707,76
UA 010	SA4	Saldo (4) Geldfluss aus der Finanzierungstätigkeit (35-36)				0,00	0,00	0,00
UA 010	SA5	Saldo (5) Geldfluss aus VA-wirksamer Gebarung (SA3+SA4)				-22.207,76	-21.500,00	-707,76
UA 010	SA51	Saldo Geldfluss aus operativer Gebarung für invest. Vorhaben				0,00	0,00	0,00

Rechnungsabschluss 2023

Detailnachweis RA / 019 Repräsentation - interne Vergütungen enthalten

Fonds	Konto	Bezeichnung	ERA 2023	EVA 2023	Differenz	FRA 2023	FVA 2023	Differenz
Fonds 019000		Repräsentationen						
Operative Gebarung								
SU	21/31	Summe Erträge / Einzahlungen operative Gebarung	0,00	0,00	0,00	0,00	0,00	0,00
019000	723000	Amtspauschalien u. Repräsentationsausg.	0,00	100,00	-100,00	0,00	100,00	-100,00
2	2225/3225	Sonstiger Sachaufwand / Sonstige Auszahl. aus Sachaufwand	0,00	100,00	-100,00	0,00	100,00	-100,00
1	222/322	Sachaufwand / Auszahlungen aus Sachaufwand	0,00	100,00	-100,00	0,00	100,00	-100,00
SU	22/32	Summe Aufwendungen / Auszahlungen operative Gebarung	0,00	100,00	-100,00	0,00	100,00	-100,00
SA	SA0/SA1	SA (0) Nettoerg. (21-22) / SA (1) Geldfluss op. Geb. (31-32)	0,00	-100,00	100,00	0,00	-100,00	100,00
SA	SA01	Saldo (01) Haushaltsrücklagen (230-240)	0,00	0,00	0,00			
SA	SA00	Saldo (00) Nettoergebnis nach Haushaltsrücklagen (SA0+SA01)	0,00	-100,00	100,00			
Investive Gebarung								
SU	33	Summe Einzahlungen investive Gebarung				0,00	0,00	0,00
SU	34	Summe Auszahlungen investive Gebarung				0,00	0,00	0,00
SA	SA2	Saldo (2) Geldfluss aus der Investiven Gebarung (33-34)				0,00	0,00	0,00
SA	SA3	Saldo (3) Nettofinanzierungssaldo (SA1+SA2)				0,00	-100,00	100,00
Finanzierungstätigkeit								
SU	35	Summe Einzahlungen aus der Finanzierungstätigkeit				0,00	0,00	0,00
SU	36	Summe Auszahlungen aus der Finanzierungstätigkeit				0,00	0,00	0,00
SA	SA4	Saldo (4) Geldfluss aus der Finanzierungstätigkeit (35-36)				0,00	0,00	0,00
SA	SA5	Saldo (5) Geldfluss aus VA-wirksamer Gebarung (SA3+SA4)				0,00	-100,00	100,00
Verrechnung zw. operativer Gebarung und investiven Vorhaben								
SA	SA51	Saldo Geldfluss aus operativer Gebarung für invest. Vorhaben				0,00	0,00	0,00

Rechnungsabschluss 2023

Detailnachweis RA / 019 Repräsentation - interne Vergütungen enthalten

Fonds	Konto	Bezeichnung	ERA 2023	EVA 2023	Differenz	FRA 2023	FVA 2023	Differenz
UA 019		Repräsentation						
UA 019	SA0/SA1	SA (0) Nettoerg. (21-22) / SA (1) Geldfluss op. Geb. (31-32)	0,00	-100,00	100,00	0,00	-100,00	100,00
UA 019	SA00	Saldo (00) Nettoergebnis nach Haushaltsrücklagen (SA0+SA01)	0,00	-100,00	100,00			
UA 019	SA2	Saldo (2) Geldfluss aus der Investiven Gebarung (33-34)				0,00	0,00	0,00
UA 019	SA3	Saldo (3) Nettofinanzierungssaldo (SA1+SA2)				0,00	-100,00	100,00
UA 019	SA4	Saldo (4) Geldfluss aus der Finanzierungstätigkeit (35-36)				0,00	0,00	0,00
UA 019	SA5	Saldo (5) Geldfluss aus VA-wirksamer Gebarung (SA3+SA4)				0,00	-100,00	100,00
UA 019	SA51	Saldo Geldfluss aus operativer Gebarung für invest. Vorhaben				0,00	0,00	0,00
A 01		Hauptverwaltung						
A 01	SA0/SA1	SA (0) Nettoerg. (21-22) / SA (1) Geldfluss op. Geb. (31-32)	-18.380,35	-21.600,00	3.219,65	-22.207,76	-21.600,00	-607,76
A 01	SA00	Saldo (00) Nettoergebnis nach Haushaltsrücklagen (SA0+SA01)	-18.380,35	-21.600,00	3.219,65			
A 01	SA2	Saldo (2) Geldfluss aus der Investiven Gebarung (33-34)				0,00	0,00	0,00
A 01	SA3	Saldo (3) Nettofinanzierungssaldo (SA1+SA2)				-22.207,76	-21.600,00	-607,76
A 01	SA4	Saldo (4) Geldfluss aus der Finanzierungstätigkeit (35-36)				0,00	0,00	0,00
A 01	SA5	Saldo (5) Geldfluss aus VA-wirksamer Gebarung (SA3+SA4)				-22.207,76	-21.600,00	-607,76
A 01	SA51	Saldo Geldfluss aus operativer Gebarung für invest. Vorhaben				0,00	0,00	0,00
Gruppe 0		Vertretungskörper und allgemeine Verwaltung						
Gruppe 0	SA0/SA1	SA (0) Nettoerg. (21-22) / SA (1) Geldfluss op. Geb. (31-32)	-18.380,35	-21.600,00	3.219,65	-22.207,76	-21.600,00	-607,76
Gruppe 0	SA00	Saldo (00) Nettoergebnis nach Haushaltsrücklagen (SA0+SA01)	-18.380,35	-21.600,00	3.219,65			
Gruppe 0	SA2	Saldo (2) Geldfluss aus der Investiven Gebarung (33-34)				0,00	0,00	0,00
Gruppe 0	SA3	Saldo (3) Nettofinanzierungssaldo (SA1+SA2)				-22.207,76	-21.600,00	-607,76
Gruppe 0	SA4	Saldo (4) Geldfluss aus der Finanzierungstätigkeit (35-36)				0,00	0,00	0,00
Gruppe 0	SA5	Saldo (5) Geldfluss aus VA-wirksamer Gebarung (SA3+SA4)				-22.207,76	-21.600,00	-607,76
Gruppe 0	SA51	Saldo Geldfluss aus operativer Gebarung für invest. Vorhaben				0,00	0,00	0,00

Rechnungsabschluss 2023**Detailnachweis RA / 214 Polytechnische Schulen - interne Vergütungen enthalten**

Fonds	Konto	Bezeichnung	ERA 2023	EVA 2023	Differenz	FRA 2023	FVA 2023	Differenz
Fonds 214000		Polytechnische Schulen						
Operative Gebarung								
214000	829000	Sonstige Einnahmen	2.000,00	2.000,00	0,00	2.000,00	2.000,00	0,00
2	2116/3116	Erträge / Einz. aus Veräußerung/GWG u. sonst. Erträge/Einz.	2.000,00	2.000,00	0,00	2.000,00	2.000,00	0,00
1	211/311	Erträge / Einzahl. aus operativer Verwaltungstätigkeit	2.000,00	2.000,00	0,00	2.000,00	2.000,00	0,00
214000	861001	Transfers von Ländern	5.700,00	800,00	4.900,00	5.700,00	800,00	4.900,00
214000	862001	Transferzahlung für Turnsaalsanierung	360,00	400,00	-40,00	360,00	400,00	-40,00
214000	862010	Schulumlage Gem. Gmünd	39.724,99	42.900,00	-3.175,01	39.724,99	42.900,00	-3.175,01
214000	862011	Schulumlage Gem. Hoheneich	6.469,23	6.900,00	-430,77	6.469,23	6.900,00	-430,77
214000	862012	Schulumlage Gem. Großdietmanns	14.109,43	15.100,00	-990,57	14.109,43	15.100,00	-990,57
214000	862013	Schulumlage Gem. Waldenstein	10.559,74	11.300,00	-740,26	10.559,74	11.300,00	-740,26
214000	862014	Schulumlage Gem. Brand-Nagelberg	7.194,23	7.600,00	-405,77	7.194,23	7.600,00	-405,77
214000	862015	Schulumlage Gem. Kirchberg/Walde	15.079,97	16.300,00	-1.220,03	15.079,97	16.300,00	-1.220,03
214000	862016	Schulumlage Gem. Hirschbach	2.850,26	3.000,00	-149,74	2.850,26	3.000,00	-149,74
214000	862017	Schulumlage Gem. Amaliendorf-Aalfang	7.998,98	8.600,00	-601,02	7.998,98	8.600,00	-601,02
214000	862018	Schulumlage Gem. Bad Großpertholz	0,00	0,00	0,00	-63,98	0,00	-63,98
214000	862019	Schulumlage Gem. Eggern	0,00	0,00	0,00	-127,94	0,00	-127,94
214000	862020	Schulumlage Gem. Eisgarn	0,00	0,00	0,00	-63,98	0,00	-63,98
214000	862021	Schulumlage Gem. Großschönau	2.666,33	2.900,00	-233,67	2.666,33	2.900,00	-233,67
214000	862022	Schulumlage Gem. Haugschlag	2.666,33	2.900,00	-233,67	2.666,33	2.900,00	-233,67
214000	862023	Schulumlage Gem. Heidenreichstein	18.664,31	20.000,00	-1.335,69	18.664,31	20.000,00	-1.335,69
214000	862024	Schulumlage Gem. Litschau	5.332,66	5.700,00	-367,34	5.332,66	5.700,00	-367,34
214000	862025	Schulumlage Gem. Moorbad Harbach	5.332,66	5.700,00	-367,34	5.332,66	5.700,00	-367,34
214000	862026	Schulumlage Gem. Reingers	2.666,33	2.900,00	-233,67	2.666,33	2.900,00	-233,67
214000	862027	Schulumlage Gem. Schrems	21.330,64	22.900,00	-1.569,36	21.330,64	22.900,00	-1.569,36
214000	862029	Schulumlage Gem. Unserfrau-Altweitra	5.332,66	5.700,00	-367,34	5.332,66	5.700,00	-367,34
214000	862030	Schulumlage Gem. Weitra	10.665,32	11.400,00	-734,68	10.281,47	11.400,00	-1.118,53

Rechnungsabschluss 2023

Detailnachweis RA / 214 Polytechnische Schulen - interne Vergütungen enthalten

Fonds	Konto	Bezeichnung	ERA 2023	EVA 2023	Differenz	FRA 2023	FVA 2023	Differenz
2	2121/3121	Transferertrag / -zahlungen von Trägern des öffentl. Rechts	184.704,07	193.000,00	-8.295,93	184.064,32	193.000,00	-8.935,68
1	212/312	Erträge aus Transfers / Einzahlungen aus Transfers	184.704,07	193.000,00	-8.295,93	184.064,32	193.000,00	-8.935,68
SU	21/31	Summe Erträge / Einzahlungen operative Gebarung	186.704,07	195.000,00	-8.295,93	186.064,32	195.000,00	-8.935,68
214000	400000	Geringwertige Wirtschaftsg. Anlageverm.	2.270,55	1.000,00	1.270,55	1.493,27	1.000,00	493,27
214000	400001	Lehrmittel	3.297,09	1.500,00	1.797,09	3.530,08	1.500,00	2.030,08
214000	454000	Reinigungsmittel	1.669,27	1.900,00	-230,73	2.122,71	1.900,00	222,71
214000	456001	Kopierverrechnung	1.917,42	1.500,00	417,42	1.917,42	1.500,00	417,42
214000	456002	Schreib-, Zeichen- und son. Büromittel	224,12	1.000,00	-775,88	235,08	1.000,00	-764,92
214000	457000	Druckwerke	1.439,37	1.000,00	439,37	2.344,37	1.000,00	1.344,37
214000	459000	Sonstige Verbrauchsgüter	5,94	300,00	-294,06	1,94	300,00	-298,06
2	2221/3221	Gebrauchs- und Verbrauchsgüter, Handelswaren / Auszahlungen	10.823,76	8.200,00	2.623,76	11.644,87	8.200,00	3.444,87
214000	600000	Beleuchtung	4.447,50	5.700,00	-1.252,50	3.596,03	5.700,00	-2.103,97
214000	600300	Beheizung	14.453,53	8.500,00	5.953,53	1.526,67	8.500,00	-6.973,33
214000	630000	Postdienste	111,00	200,00	-89,00	74,60	200,00	-125,40
214000	631000	Telekommunikationsdienste	1.928,14	2.700,00	-771,86	1.928,14	2.700,00	-771,86
214000	640100	Prüfungskosten	645,31	500,00	145,31	645,31	500,00	145,31
214000	670000	Versicherungen	3.877,09	3.400,00	477,09	620,36	3.400,00	-2.779,64
2	2222/3222	Verwaltungs- und Betriebsaufwand / Auszahlungen	25.462,57	21.000,00	4.462,57	8.391,11	21.000,00	-12.608,89
214000	700004	Mietzinse	2.005,26	2.800,00	-794,74	2.708,18	2.800,00	-91,82
214000	705001	Operating Leasing	28.030,47	28.000,00	30,47	28.030,47	28.000,00	30,47
214000	705002	Operating Leasing	31.757,28	31.800,00	-42,72	31.757,28	31.800,00	-42,72
2	2223/3223	Leasing- und Mietaufwand / Ausz. für Leasing- u. Mietaufwand	61.793,01	62.600,00	-806,99	62.495,93	62.600,00	-104,07
214000	614000	Instandhaltung von Gebäuden und Bauten	3.334,58	1.000,00	2.334,58	2.798,56	1.000,00	1.798,56
214000	618000	Instandhaltung von son. Anlagen	292,68	1.000,00	-707,32	292,68	1.000,00	-707,32
2	2224/3224	Instandhaltung / Auszahlungen für Instandhaltung	3.627,26	2.000,00	1.627,26	3.091,24	2.000,00	1.091,24
214000	711000	Gebühren für die Benützung gem. FAG	6.712,32	6.000,00	712,32	9.636,63	6.000,00	3.636,63
214000	720004	Kostenbeiträge für Leistungen	42.293,79	41.500,00	793,79	40.889,99	41.500,00	-610,01

Rechnungsabschluss 2023**Detailnachweis RA / 214 Polytechnische Schulen - interne Vergütungen enthalten**

Fonds	Konto	Bezeichnung	ERA 2023	EVA 2023	Differenz	FRA 2023	FVA 2023	Differenz
214000	721000	Bezüge der gewählten Organe	814,32	700,00	114,32	773,28	700,00	73,28
214000	728001	Filmbeitrag, GIS-Gebühren, Kabelfernsehen	748,37	800,00	-51,63	748,37	800,00	-51,63
214000	728002	Entgelt für Netzwerk und IT-Arbeiten	2.419,07	700,00	1.719,07	2.030,28	700,00	1.330,28
214000	728004	Entgelt für Fenster- und Gebäudereinigung	594,62	0,00	594,62	594,62	0,00	594,62
214000	729000	Sonstige Ausgaben	0,00	200,00	-200,00	0,00	200,00	-200,00
214000	729001	Ausgaben für Software und Lizenzen PTS	1.232,04	300,00	932,04	1.232,04	300,00	932,04
2	2225/3225	Sonstiger Sachaufwand / Sonstige Auszahl. aus Sachaufwand	54.814,53	50.200,00	4.614,53	55.905,21	50.200,00	5.705,21
1	222/322	Sachaufwand / Auszahlungen aus Sachaufwand	156.521,13	144.000,00	12.521,13	141.528,36	144.000,00	-2.471,64
214000	768100	Sonstige Transfers an private Haushalte	88,80	100,00	-11,20	88,80	100,00	-11,20
2	2234/3234	Transferaufwand / -zahlungen an Haush. & Org.o.Erwerbschar.	88,80	100,00	-11,20	88,80	100,00	-11,20
1	223/323	Transferaufwand / Auszahlungen aus Transfers	88,80	100,00	-11,20	88,80	100,00	-11,20
214000	650700	Zinsen für Finanzschulden - Finanzuntern. Inland	133,74	100,00	33,74	133,74	100,00	33,74
2	2241/3241	Aufwendungen / Auszahlungen für Zinsen	133,74	100,00	33,74	133,74	100,00	33,74
214000	769000	Gewinnentnahmen von Unternehmungen/BMT	145,80	500,00	-354,20	145,80	500,00	-354,20
2	2243/3243	Gew.entn. v.Untern./markt.Betr. d.Geb.körp. (i.d.GK)/ Ausz.	145,80	500,00	-354,20	145,80	500,00	-354,20
1	224/324	Finanzaufwand / Auszahlungen aus Finanzaufwand	279,54	600,00	-320,46	279,54	600,00	-320,46
SU	22/32	Summe Aufwendungen / Auszahlungen operative Gebarung	156.889,47	144.700,00	12.189,47	141.896,70	144.700,00	-2.803,30
SA	SA0/SA1	SA (0) Nettoerg. (21-22) / SA (1) Geldfluss op. Geb. (31-32)	29.814,60	50.300,00	-20.485,40	44.167,62	50.300,00	-6.132,38
SA	SA01	Saldo (01) Haushaltsrücklagen (230-240)	0,00	0,00	0,00			
SA	SA00	Saldo (00) Nettoergebnis nach Haushaltsrücklagen (SA0+SA01)	29.814,60	50.300,00	-20.485,40			
Investive Gebarung								
SU	33	Summe Einzahlungen investive Gebarung				0,00	0,00	0,00
214000	070000	Aktivierungsfähige Rechte				0,00	100,00	-100,00
2	3411	Auszahlungen für den Erwerb von immateriellem Vermögen				0,00	100,00	-100,00
214000	042000	Amts-, Betriebs- und Geschäftsausstattung				5.479,51	16.700,00	-11.220,49
2	3415	Ausz. f.d. Erwerb von Amts-, Betriebs- u.Geschäftsausstatt.				5.479,51	16.700,00	-11.220,49

Rechnungsabschluss 2023**Detailnachweis RA / 214 Polytechnische Schulen - interne Vergütungen enthalten**

Fonds	Konto	Bezeichnung	ERA 2023	EVA 2023	Differenz	FRA 2023	FVA 2023	Differenz
1	341	Auszahlungen aus der Investitionstätigkeit				5.479,51	16.800,00	-11.320,49
SU	34	Summe Auszahlungen investive Gebarung				5.479,51	16.800,00	-11.320,49
SA	SA2	Saldo (2) Geldfluss aus der Investiven Gebarung (33-34)				-5.479,51	-16.800,00	11.320,49
SA	SA3	Saldo (3) Nettofinanzierungssaldo (SA1+SA2)				38.688,11	33.500,00	5.188,11
Finanzierungstätigkeit								
SU	35	Summe Einzahlungen aus der Finanzierungstätigkeit				0,00	0,00	0,00
214000	346100	Investitionsdarlehen v. Finanzuntern. im Inland				9.155,36	9.200,00	-44,64
2	3614	Auszahlungen aus Finanzschulden				9.155,36	9.200,00	-44,64
1	361	Auszahlungen aus der Tilgung von Finanzschulden				9.155,36	9.200,00	-44,64
SU	36	Summe Auszahlungen aus der Finanzierungstätigkeit				9.155,36	9.200,00	-44,64
SA	SA4	Saldo (4) Geldfluss aus der Finanzierungstätigkeit (35-36)				-9.155,36	-9.200,00	44,64
SA	SA5	Saldo (5) Geldfluss aus VA-wirksamer Gebarung (SA3+SA4)				29.532,75	24.300,00	5.232,75
Verrechnung zw. operativer Gebarung und investiven Vorhaben								
SA	SA51	Saldo Geldfluss aus operativer Gebarung für invest. Vorhaben				0,00	0,00	0,00
UA 214 Polytechnische Schulen								
UA 214	SA0/SA1	SA (0) Nettoerg. (21-22) / SA (1) Geldfluss op. Geb. (31-32)	29.814,60	50.300,00	-20.485,40	44.167,62	50.300,00	-6.132,38
UA 214	SA00	Saldo (00) Nettoergebnis nach Haushaltsrücklagen (SA0+SA01)	29.814,60	50.300,00	-20.485,40			
UA 214	SA2	Saldo (2) Geldfluss aus der Investiven Gebarung (33-34)				-5.479,51	-16.800,00	11.320,49
UA 214	SA3	Saldo (3) Nettofinanzierungssaldo (SA1+SA2)				38.688,11	33.500,00	5.188,11
UA 214	SA4	Saldo (4) Geldfluss aus der Finanzierungstätigkeit (35-36)				-9.155,36	-9.200,00	44,64
UA 214	SA5	Saldo (5) Geldfluss aus VA-wirksamer Gebarung (SA3+SA4)				29.532,75	24.300,00	5.232,75
UA 214	SA51	Saldo Geldfluss aus operativer Gebarung für invest. Vorhaben				0,00	0,00	0,00

Rechnungsabschluss 2023**Detailnachweis RA / 214 Polytechnische Schulen - interne Vergütungen enthalten**

Fonds	Konto	Bezeichnung	ERA 2023	EVA 2023	Differenz	FRA 2023	FVA 2023	Differenz
A 21		Allgemeinbildender Unterricht						
A 21	SA0/SA1	SA (0) Nettoerg. (21-22) / SA (1) Geldfluss op. Geb. (31-32)	29.814,60	50.300,00	-20.485,40	44.167,62	50.300,00	-6.132,38
A 21	SA00	Saldo (00) Nettoergebnis nach Haushaltsrücklagen (SA0+SA01)	29.814,60	50.300,00	-20.485,40			
A 21	SA2	Saldo (2) Geldfluss aus der Investiven Gebarung (33-34)				-5.479,51	-16.800,00	11.320,49
A 21	SA3	Saldo (3) Nettofinanzierungssaldo (SA1+SA2)				38.688,11	33.500,00	5.188,11
A 21	SA4	Saldo (4) Geldfluss aus der Finanzierungstätigkeit (35-36)				-9.155,36	-9.200,00	44,64
A 21	SA5	Saldo (5) Geldfluss aus VA-wirksamer Gebarung (SA3+SA4)				29.532,75	24.300,00	5.232,75
A 21	SA51	Saldo Geldfluss aus operativer Gebarung für invest. Vorhaben				0,00	0,00	0,00

Rechnungsabschluss 2023**Detailnachweis RA / 232 Schülerinnen- und Schülerbetreuung - interne Vergütungen enthalten**

Fonds	Konto	Bezeichnung	ERA 2023	EVA 2023	Differenz	FRA 2023	FVA 2023	Differenz
Fonds 232000		Schülerinnen- und Schülerbetreuung						
Operative Gebarung								
SU	21/31	Summe Erträge / Einzahlungen operative Gebarung	0,00	0,00	0,00	0,00	0,00	0,00
232000	620000	Transporte durch die Bahn	520,00	900,00	-380,00	520,00	900,00	-380,00
2	2222/3222	Verwaltungs- und Betriebsaufwand / Auszahlungen	520,00	900,00	-380,00	520,00	900,00	-380,00
1	222/322	Sachaufwand / Auszahlungen aus Sachaufwand	520,00	900,00	-380,00	520,00	900,00	-380,00
SU	22/32	Summe Aufwendungen / Auszahlungen operative Gebarung	520,00	900,00	-380,00	520,00	900,00	-380,00
SA	SA0/SA1	SA (0) Nettoerg. (21-22) / SA (1) Geldfluss op. Geb. (31-32)	-520,00	-900,00	380,00	-520,00	-900,00	380,00
SA	SA01	Saldo (01) Haushaltsrücklagen (230-240)	0,00	0,00	0,00			
SA	SA00	Saldo (00) Nettoergebnis nach Haushaltsrücklagen (SA0+SA01)	-520,00	-900,00	380,00			
Investive Gebarung								
SU	33	Summe Einzahlungen investive Gebarung				0,00	0,00	0,00
SU	34	Summe Auszahlungen investive Gebarung				0,00	0,00	0,00
SA	SA2	Saldo (2) Geldfluss aus der Investiven Gebarung (33-34)				0,00	0,00	0,00
SA	SA3	Saldo (3) Nettofinanzierungssaldo (SA1+SA2)				-520,00	-900,00	380,00
Finanzierungstätigkeit								
SU	35	Summe Einzahlungen aus der Finanzierungstätigkeit				0,00	0,00	0,00
SU	36	Summe Auszahlungen aus der Finanzierungstätigkeit				0,00	0,00	0,00
SA	SA4	Saldo (4) Geldfluss aus der Finanzierungstätigkeit (35-36)				0,00	0,00	0,00
SA	SA5	Saldo (5) Geldfluss aus VA-wirksamer Gebarung (SA3+SA4)				-520,00	-900,00	380,00
Verrechnung zw. operativer Gebarung und investiven Vorhaben								
SA	SA51	Saldo Geldfluss aus operativer Gebarung für invest. Vorhaben				0,00	0,00	0,00

Rechnungsabschluss 2023**Detailnachweis RA / 232 Schülerinnen- und Schülerbetreuung - interne Vergütungen enthalten**

Fonds	Konto	Bezeichnung	ERA 2023	EVA 2023	Differenz	FRA 2023	FVA 2023	Differenz
UA 232		Schülerinnen- und Schülerbetreuung						
UA 232	SA0/SA1	SA (0) Nettoerg. (21-22) / SA (1) Geldfluss op. Geb. (31-32)	-520,00	-900,00	380,00	-520,00	-900,00	380,00
UA 232	SA00	Saldo (00) Nettoergebnis nach Haushaltsrücklagen (SA0+SA01)	-520,00	-900,00	380,00			
UA 232	SA2	Saldo (2) Geldfluss aus der Investiven Gebarung (33-34)				0,00	0,00	0,00
UA 232	SA3	Saldo (3) Nettofinanzierungssaldo (SA1+SA2)				-520,00	-900,00	380,00
UA 232	SA4	Saldo (4) Geldfluss aus der Finanzierungstätigkeit (35-36)				0,00	0,00	0,00
UA 232	SA5	Saldo (5) Geldfluss aus VA-wirksamer Gebarung (SA3+SA4)				-520,00	-900,00	380,00
UA 232	SA51	Saldo Geldfluss aus operativer Gebarung für invest. Vorhaben				0,00	0,00	0,00
A 23		Förderung des Unterrichtes						
A 23	SA0/SA1	SA (0) Nettoerg. (21-22) / SA (1) Geldfluss op. Geb. (31-32)	-520,00	-900,00	380,00	-520,00	-900,00	380,00
A 23	SA00	Saldo (00) Nettoergebnis nach Haushaltsrücklagen (SA0+SA01)	-520,00	-900,00	380,00			
A 23	SA2	Saldo (2) Geldfluss aus der Investiven Gebarung (33-34)				0,00	0,00	0,00
A 23	SA3	Saldo (3) Nettofinanzierungssaldo (SA1+SA2)				-520,00	-900,00	380,00
A 23	SA4	Saldo (4) Geldfluss aus der Finanzierungstätigkeit (35-36)				0,00	0,00	0,00
A 23	SA5	Saldo (5) Geldfluss aus VA-wirksamer Gebarung (SA3+SA4)				-520,00	-900,00	380,00
A 23	SA51	Saldo Geldfluss aus operativer Gebarung für invest. Vorhaben				0,00	0,00	0,00
Gruppe 2		Unterricht, Erziehung, Sport und Wissenschaft						
Gruppe 2	SA0/SA1	SA (0) Nettoerg. (21-22) / SA (1) Geldfluss op. Geb. (31-32)	29.294,60	49.400,00	-20.105,40	43.647,62	49.400,00	-5.752,38
Gruppe 2	SA00	Saldo (00) Nettoergebnis nach Haushaltsrücklagen (SA0+SA01)	29.294,60	49.400,00	-20.105,40			
Gruppe 2	SA2	Saldo (2) Geldfluss aus der Investiven Gebarung (33-34)				-5.479,51	-16.800,00	11.320,49
Gruppe 2	SA3	Saldo (3) Nettofinanzierungssaldo (SA1+SA2)				38.168,11	32.600,00	5.568,11
Gruppe 2	SA4	Saldo (4) Geldfluss aus der Finanzierungstätigkeit (35-36)				-9.155,36	-9.200,00	44,64
Gruppe 2	SA5	Saldo (5) Geldfluss aus VA-wirksamer Gebarung (SA3+SA4)				29.012,75	23.400,00	5.612,75
Gruppe 2	SA51	Saldo Geldfluss aus operativer Gebarung für invest. Vorhaben				0,00	0,00	0,00

Rechnungsabschluss 2023

Detailnachweis RA / 516 Schulgesundheitsdienst - interne Vergütungen enthalten

Fonds	Konto	Bezeichnung	ERA 2023	EVA 2023	Differenz	FRA 2023	FVA 2023	Differenz
Fonds 516000		Schulgesundheitsdienst						
Operative Gebarung								
SU 21/31		Summe Erträge / Einzahlungen operative Gebarung	0,00	0,00	0,00	0,00	0,00	0,00
516000	402000	Verbrauchsgüter für innerbetriebl. Leistung	187,92	300,00	-112,08	0,00	300,00	-300,00
2	2221/3221	Gebrauchs- und Verbrauchsgüter, Handelswaren / Auszahlungen	187,92	300,00	-112,08	0,00	300,00	-300,00
516000	728009	Entgelte für sonstige Leistungen	0,00	1.100,00	-1.100,00	0,00	1.100,00	-1.100,00
2	2225/3225	Sonstiger Sachaufwand / Sonstige Auszahl. aus Sachaufwand	0,00	1.100,00	-1.100,00	0,00	1.100,00	-1.100,00
1	222/322	Sachaufwand / Auszahlungen aus Sachaufwand	187,92	1.400,00	-1.212,08	0,00	1.400,00	-1.400,00
SU 22/32		Summe Aufwendungen / Auszahlungen operative Gebarung	187,92	1.400,00	-1.212,08	0,00	1.400,00	-1.400,00
SA SA0/SA1		SA (0) Nettoerg. (21-22) / SA (1) Geldfluss op. Geb. (31-32)	-187,92	-1.400,00	1.212,08	0,00	-1.400,00	1.400,00
SA SA01		Saldo (01) Haushaltsrücklagen (230-240)	0,00	0,00	0,00			
SA SA00		Saldo (00) Nettoergebnis nach Haushaltsrücklagen (SA0+SA01)	-187,92	-1.400,00	1.212,08			
Investive Gebarung								
SU 33		Summe Einzahlungen investive Gebarung				0,00	0,00	0,00
SU 34		Summe Auszahlungen investive Gebarung				0,00	0,00	0,00
SA SA2		Saldo (2) Geldfluss aus der Investiven Gebarung (33-34)				0,00	0,00	0,00
SA SA3		Saldo (3) Nettofinanzierungssaldo (SA1+SA2)				0,00	-1.400,00	1.400,00
Finanzierungstätigkeit								
SU 35		Summe Einzahlungen aus der Finanzierungstätigkeit				0,00	0,00	0,00
SU 36		Summe Auszahlungen aus der Finanzierungstätigkeit				0,00	0,00	0,00
SA SA4		Saldo (4) Geldfluss aus der Finanzierungstätigkeit (35-36)				0,00	0,00	0,00
SA SA5		Saldo (5) Geldfluss aus VA-wirksamer Gebarung (SA3+SA4)				0,00	-1.400,00	1.400,00
Verrechnung zw. operativer Gebarung und investiven Vorhaben								
SA SA51		Saldo Geldfluss aus operativer Gebarung für invest. Vorhaben				0,00	0,00	0,00

Rechnungsabschluss 2023**Detailnachweis RA / 516 Schulgesundheitsdienst - interne Vergütungen enthalten**

Fonds	Konto	Bezeichnung	ERA 2023	EVA 2023	Differenz	FRA 2023	FVA 2023	Differenz
UA 516		Schulgesundheitsdienst						
UA 516	SA0/SA1	SA (0) Nettoerg. (21-22) / SA (1) Geldfluss op. Geb. (31-32)	-187,92	-1.400,00	1.212,08	0,00	-1.400,00	1.400,00
UA 516	SA00	Saldo (00) Nettoergebnis nach Haushaltsrücklagen (SA0+SA01)	-187,92	-1.400,00	1.212,08			
UA 516	SA2	Saldo (2) Geldfluss aus der Investiven Gebarung (33-34)				0,00	0,00	0,00
UA 516	SA3	Saldo (3) Nettofinanzierungssaldo (SA1+SA2)				0,00	-1.400,00	1.400,00
UA 516	SA4	Saldo (4) Geldfluss aus der Finanzierungstätigkeit (35-36)				0,00	0,00	0,00
UA 516	SA5	Saldo (5) Geldfluss aus VA-wirksamer Gebarung (SA3+SA4)				0,00	-1.400,00	1.400,00
UA 516	SA51	Saldo Geldfluss aus operativer Gebarung für invest. Vorhaben				0,00	0,00	0,00
A 51		Gesundheitsdienst						
A 51	SA0/SA1	SA (0) Nettoerg. (21-22) / SA (1) Geldfluss op. Geb. (31-32)	-187,92	-1.400,00	1.212,08	0,00	-1.400,00	1.400,00
A 51	SA00	Saldo (00) Nettoergebnis nach Haushaltsrücklagen (SA0+SA01)	-187,92	-1.400,00	1.212,08			
A 51	SA2	Saldo (2) Geldfluss aus der Investiven Gebarung (33-34)				0,00	0,00	0,00
A 51	SA3	Saldo (3) Nettofinanzierungssaldo (SA1+SA2)				0,00	-1.400,00	1.400,00
A 51	SA4	Saldo (4) Geldfluss aus der Finanzierungstätigkeit (35-36)				0,00	0,00	0,00
A 51	SA5	Saldo (5) Geldfluss aus VA-wirksamer Gebarung (SA3+SA4)				0,00	-1.400,00	1.400,00
A 51	SA51	Saldo Geldfluss aus operativer Gebarung für invest. Vorhaben				0,00	0,00	0,00
Gruppe 5		Gesundheit						
Gruppe 5	SA0/SA1	SA (0) Nettoerg. (21-22) / SA (1) Geldfluss op. Geb. (31-32)	-187,92	-1.400,00	1.212,08	0,00	-1.400,00	1.400,00
Gruppe 5	SA00	Saldo (00) Nettoergebnis nach Haushaltsrücklagen (SA0+SA01)	-187,92	-1.400,00	1.212,08			
Gruppe 5	SA2	Saldo (2) Geldfluss aus der Investiven Gebarung (33-34)				0,00	0,00	0,00
Gruppe 5	SA3	Saldo (3) Nettofinanzierungssaldo (SA1+SA2)				0,00	-1.400,00	1.400,00
Gruppe 5	SA4	Saldo (4) Geldfluss aus der Finanzierungstätigkeit (35-36)				0,00	0,00	0,00
Gruppe 5	SA5	Saldo (5) Geldfluss aus VA-wirksamer Gebarung (SA3+SA4)				0,00	-1.400,00	1.400,00
Gruppe 5	SA51	Saldo Geldfluss aus operativer Gebarung für invest. Vorhaben				0,00	0,00	0,00

Rechnungsabschluss 2023

Detailnachweis RA / 910 Geldverkehr - interne Vergütungen enthalten

Fonds	Konto	Bezeichnung	ERA 2023	EVA 2023	Differenz	FRA 2023	FVA 2023	Differenz
Fonds 910000		Geldverkehr						
Operative Gebarung								
910000	823002	Verzugszinsen	44,51	100,00	-55,49	44,51	100,00	-55,49
2	2131/3131	Erträge aus Zinsen / Einzahlungen aus Zinserträgen	44,51	100,00	-55,49	44,51	100,00	-55,49
1	213/313	Finanzerträge / Einzahlungen aus Finanzerträgen	44,51	100,00	-55,49	44,51	100,00	-55,49
SU	21/31	Summe Erträge / Einzahlungen operative Gebarung	44,51	100,00	-55,49	44,51	100,00	-55,49
910000	659000	Geldverkehrs- und Bankspesen	609,08	500,00	109,08	609,08	500,00	109,08
2	2244/3244	Sonstiger Finanzaufwand / Sonstige Ausz. aus Finanzaufwend.	609,08	500,00	109,08	609,08	500,00	109,08
1	224/324	Finanzaufwand / Auszahlungen aus Finanzaufwand	609,08	500,00	109,08	609,08	500,00	109,08
SU	22/32	Summe Aufwendungen / Auszahlungen operative Gebarung	609,08	500,00	109,08	609,08	500,00	109,08
SA	SA0/SA1	SA (0) Nettoerg. (21-22) / SA (1) Geldfluss op. Geb. (31-32)	-564,57	-400,00	-164,57	-564,57	-400,00	-164,57
SA	SA01	Saldo (01) Haushaltsrücklagen (230-240)	0,00	0,00	0,00			
SA	SA00	Saldo (00) Nettoergebnis nach Haushaltsrücklagen (SA0+SA01)	-564,57	-400,00	-164,57			
Investive Gebarung								
SU	33	Summe Einzahlungen investive Gebarung				0,00	0,00	0,00
SU	34	Summe Auszahlungen investive Gebarung				0,00	0,00	0,00
SA	SA2	Saldo (2) Geldfluss aus der Investiven Gebarung (33-34)				0,00	0,00	0,00
SA	SA3	Saldo (3) Nettofinanzierungssaldo (SA1+SA2)				-564,57	-400,00	-164,57
Finanzierungstätigkeit								
SU	35	Summe Einzahlungen aus der Finanzierungstätigkeit				0,00	0,00	0,00
SU	36	Summe Auszahlungen aus der Finanzierungstätigkeit				0,00	0,00	0,00
SA	SA4	Saldo (4) Geldfluss aus der Finanzierungstätigkeit (35-36)				0,00	0,00	0,00
SA	SA5	Saldo (5) Geldfluss aus VA-wirksamer Gebarung (SA3+SA4)				-564,57	-400,00	-164,57
Verrechnung zw. operativer Gebarung und investiven Vorhaben								
SA	SA51	Saldo Geldfluss aus operativer Gebarung für invest. Vorhaben				0,00	0,00	0,00

Rechnungsabschluss 2023

Detailnachweis RA / 910 Geldverkehr - interne Vergütungen enthalten

Fonds	Konto	Bezeichnung	ERA 2023	EVA 2023	Differenz	FRA 2023	FVA 2023	Differenz
UA 910		Geldverkehr						
UA 910	SA0/SA1	SA (0) Nettoerg. (21-22) / SA (1) Geldfluss op. Geb. (31-32)	-564,57	-400,00	-164,57	-564,57	-400,00	-164,57
UA 910	SA00	Saldo (00) Nettoergebnis nach Haushaltsrücklagen (SA0+SA01)	-564,57	-400,00	-164,57			
UA 910	SA2	Saldo (2) Geldfluss aus der Investiven Gebarung (33-34)				0,00	0,00	0,00
UA 910	SA3	Saldo (3) Nettofinanzierungssaldo (SA1+SA2)				-564,57	-400,00	-164,57
UA 910	SA4	Saldo (4) Geldfluss aus der Finanzierungstätigkeit (35-36)				0,00	0,00	0,00
UA 910	SA5	Saldo (5) Geldfluss aus VA-wirksamer Gebarung (SA3+SA4)				-564,57	-400,00	-164,57
UA 910	SA51	Saldo Geldfluss aus operativer Gebarung für invest. Vorhaben				0,00	0,00	0,00
A 91		Kapitalvermögen u. Stiftungen ohne eig. Rechtspersönlichkeit						
A 91	SA0/SA1	SA (0) Nettoerg. (21-22) / SA (1) Geldfluss op. Geb. (31-32)	-564,57	-400,00	-164,57	-564,57	-400,00	-164,57
A 91	SA00	Saldo (00) Nettoergebnis nach Haushaltsrücklagen (SA0+SA01)	-564,57	-400,00	-164,57			
A 91	SA2	Saldo (2) Geldfluss aus der Investiven Gebarung (33-34)				0,00	0,00	0,00
A 91	SA3	Saldo (3) Nettofinanzierungssaldo (SA1+SA2)				-564,57	-400,00	-164,57
A 91	SA4	Saldo (4) Geldfluss aus der Finanzierungstätigkeit (35-36)				0,00	0,00	0,00
A 91	SA5	Saldo (5) Geldfluss aus VA-wirksamer Gebarung (SA3+SA4)				-564,57	-400,00	-164,57
A 91	SA51	Saldo Geldfluss aus operativer Gebarung für invest. Vorhaben				0,00	0,00	0,00
Gruppe 9		Finanzwirtschaft						
Gruppe 9	SA0/SA1	SA (0) Nettoerg. (21-22) / SA (1) Geldfluss op. Geb. (31-32)	-564,57	-400,00	-164,57	-564,57	-400,00	-164,57
Gruppe 9	SA00	Saldo (00) Nettoergebnis nach Haushaltsrücklagen (SA0+SA01)	-564,57	-400,00	-164,57			
Gruppe 9	SA2	Saldo (2) Geldfluss aus der Investiven Gebarung (33-34)				0,00	0,00	0,00
Gruppe 9	SA3	Saldo (3) Nettofinanzierungssaldo (SA1+SA2)				-564,57	-400,00	-164,57
Gruppe 9	SA4	Saldo (4) Geldfluss aus der Finanzierungstätigkeit (35-36)				0,00	0,00	0,00
Gruppe 9	SA5	Saldo (5) Geldfluss aus VA-wirksamer Gebarung (SA3+SA4)				-564,57	-400,00	-164,57
Gruppe 9	SA51	Saldo Geldfluss aus operativer Gebarung für invest. Vorhaben				0,00	0,00	0,00

Rechnungsabschluss 2023

Nachweis der Investitionstätigkeit und deren Finanzierung

Code Jahr	Vorhabensbez. Fonds Konto		Investition		Gemeinde- Bedarfszuw.	Finanzierung				Ergebnis			
			Anschaffungs- Herstell.Kosten	Mittel Geldfluss oper. Gebarung		Haushalts- rücklagen	Subventionen/ son. Kap.trans.	Darlehen	Finanzierungs- leasing	Veräuß. langfr. Vermögen/Son.	Finanzierungs- ergebnis	offene Verbindl. /Forderungen	
II. Sonstige Investitionen													
2002023 Sonstige Investitionen													
2023	214000	042000	5.479,51	0,00	0,00	0,00	0,00	0,00	0,00	0,00	0,00	5.479,51	0,00
Summe	2002023		5.479,51	0,00	0,00	0,00	0,00	0,00	0,00	0,00	0,00	5.479,51	0,00
Saldo	SA2		5.479,51	0,00	0,00	0,00	0,00	0,00	0,00	0,00	0,00	5.479,51	0,00
Sonstige Investitionen													
Saldo	SA1+SA2		5.479,51	0,00	0,00	0,00	0,00	0,00	0,00	0,00	0,00	5.479,51	0,00
Investitionstätigkeit gesamt													

Rechnungsabschluss 2023
Teilbericht mehrjährige investive Einzelvorhaben

Code Jahr	Vorhabensbez. Fonds Konto		Investition		Gemeinde- Bedarfszuw.	Finanzierung			Finanzierungs- leasing	Veräuß. langfr. Vermögen/Son.	Ergebnis	
			Anschaffungs- Herstell.Kosten	Mittel Geldfluss oper. Gebarung		Haushalts- rücklagen	Subventionen/ son. Kap.trans.	Darlehen			Finanzierungs- ergebnis	offene Verbindl. /Forderungen

Keine Einträge vorhanden.

Rechnungsabschluss 2023
Jahressummen mehrjährige investive Einzelvorhaben

Jahr	Investition			Mittel Geldfluss oper. Gebarung	Gemeinde- Bedarfszuw.	Finanzierung			Finanzierungs- leasing	Veräuß. langfr. Vermögen/Son.	Ergebnis Finanzierungs- ergebnis	offene Verbindl. /Forderungen
	Anschaffungs- Herstell.Kosten	davon sonst.Kosten				Haushalts- rücklagen	Subventionen/ son. Kap.trans.	Darlehen				

Keine Einträge vorhanden.

Rechnungsabschluss 2023

Anlage 5b - Rechnungsquerschnitt (Gemeinden)

RQS LNR	Zuordnung MVAG bzw. VHH-Code	UK / Bezeichnung Anmerkungen	Haushalt		
			Gesamthaushalt	ohne Quasi-KG	Quasi-KG (*)
Mittelaufbringung (Erträge bzw. Einzahlungen und erhaltene Kapitaltransfers)					
10	2114, 2115	Erträge aus Leistungen, Miet- und Pächtertrag	0,00	0,00	0,00
11	2116	Erträge aus Veräußerungen, sonstige Erträge ohne Gruppe (Konto) 806, 807	2.000,00	2.000,00	0,00
12	2117	Nicht finanzierungswirksame operative Erträge ohne Gruppe (Konto) 817, 819, 891	0,00	0,00	0,00
13	212X	Transfers, Kapitaltransfers aus Gemeinde-Bedarfszuweisungsmitteln ohne Gruppe (Konto) 813	184.704,07	184.704,07	0,00
14	213X	Finanzerträge ohne Gruppe (Konto) 818, 821, 825, 826	44,51	44,51	0,00
15	3111	Eigene Abgaben	0,00	0,00	0,00
16	2112, 2113	Ertragsanteile, Gebühren für die Benützung von Gemeindeeinrichtungen und -anlagen	0,00	0,00	0,00
17	333X	Erhaltene Kapitaltransfers (UK 30)	0,00	0,00	0,00
19	Summe 1 (Mittelaufbringung)		186.748,58	186.748,58	0,00
Mittelverwendung (Aufwendungen)					
20	2221, 2222	Gebrauchs- und Verbrauchsgüter, Handelswaren, Verwaltungs- und Betriebsaufwand, Transporte	37.162,41	37.162,41	0,00
21	2223-2225	Miet- und Pachtaufwand, Leasing, PPP, Instandhaltung, sonstige Gebühren	138.446,99	138.446,99	0,00
22	2226	Verluste aus dem Abgang von Anlagevermögen, Rückstellungen für ausstehende Rechnungen nur Gruppe (Konto) 683, 688	0,00	0,00	0,00
23	2231-2233, 2236	Transfers, Kapitaltransfers, Investitions- und Tilgungszuschüsse	0,00	0,00	0,00
24	2234, 2235, 2237	Sonstige Transfers (an private Haushalte, Ausland,...), Pensionen, Rückstellungen Betriebspensionen ohne Gruppe (Konto) 696, 761	88,80	88,80	0,00
25	2211, 2212, 2213	Geldbezüge, Sachbezüge, Dienstgeberbeiträge, Jubiläumzahlungen, Steuern	0,00	0,00	0,00
26	224X	Zinsaufwand, Dividenden ohne Gruppe (Konto) 652, 654, 655, 658, 682, 694, 697, 699	888,62	888,62	0,00
29	Summe 2 (Mittelverwendung)		176.586,82	176.586,82	0,00

Rechnungsabschluss 2023
Anlage 5b - Rechnungsquerschnitt (Gemeinden)

RQS	Zuordnung MVAG	UK / Bezeichnung		Gesamthaushalt	Haushalt ohne Quasi-KG	Quasi-KG (*)
LNR	bzw. VHH-Code	Anmerkungen				
Vermögensbildung (Sachanlagevermögen), inkl. Vorräte						
30	1010, 102x	Immaterielle Vermögenswerte und Sachanlagen (Zugang) ohne Gruppe 090-097, 280 Zugang lt. GHD-Schnittstelle für <vhh>		1.006,40	1.006,40	0,00
31	1010, 102x	Immaterielle Vermögenswerte und Sachanlagen (Abgang) ohne Gruppe 090-097, 280 Abgang lt. GHD-Schnittstelle für <vhh> (Abgang mit Minus erfassen)		0,00	0,00	0,00
32	1141	Vorräte (Saldo) lt. GHD-Schnittstelle für <vhh> Netto (Zugänge - Abgänge)		0,00	0,00	0,00
39	Summe 3 (Vermögensbildung)			1.006,40	1.006,40	0,00
49	Saldo = Summe 1 - Summe 2 - Summe 3			9.155,36	9.155,36	0,00
50	Überrechnung Quasi-KG außerhalb des Sektors Staat gemäß ESVG			n.a.	n.a.	0,00
59	Finanzierungssaldo ("vorläufiges Maastricht-Ergebnis")			n.a.	9.155,36	n.a.
60	Erläuterungen der Gebietskörperschaft					

Legende:

(*) Abschnitte 85 und 86

Rechnungsabschluss 2023
Stellenplan für den Gesamthaushalt

Gr	Personenkreis/Fonds	Gruppe/Klasse/Stufe	Anzahl Köpfe			Vollzeitäquivalent		
			VA	RA	Diff.	VA	RA	Diff.

Keine Einträge vorhanden.

Rechnungsabschluss 2023
Anlage 4 - Personaldaten der Gemeinde iSd ÖStP

Personalaufwendungen, Aktive, betriebsmäßige Darstellung exklusive Ausgliederungen

Meldegruppe / Personenkreis	Köpfe	VBÄ	Bezüge Unterkl. 50-55	Nebengebühren Gruppen 564-569	DG-Beiträge Unterklasse 58	weitere Aufwendungen	gesamt Kontenklasse 5
-----------------------------	-------	-----	--------------------------	----------------------------------	-------------------------------	-------------------------	--------------------------

Gruppe 1 - gesamt

Dienstverhältnis zu Land/Gemeinde, dienstleistend
in einer Dienststelle, bezahlt aus dem Budget von L/G

Keine Einträge vorhanden.

Rechnungsabschluss 2023
Anlage 4 - Personaldaten der Gemeinde iSd ÖStP

	Anzahl	durchschnittliches Pensionsantrittsalter	durchschnittliche Pensionshöhe / Mt.
BeamtInnen-PensionistInnen zum 31.12.2023			
RuhegenussbezieherInnen	0,00		0,00
Hinterbliebene	0,00		0,00
Summe / Durchschnitt	0,00		0,00
Neue RuhegenussbezieherInnen im Bezugsjahr 2023			
Alterspension	0,00	0,00	0,00
Dienstunfähigkeit	0,00	0,00	0,00
Vorzeitige Pensionierungen mit Abschlag	0,00	0,00	0,00
Vorzeitige Pensionierungen ohne Abschlag	0,00	0,00	0,00
Pensionierungen gesamt	0,00	0,00	0,00
Summe / Durchschnitt	0,00	0,00	0,00
Pensionsausgaben für das Bezugsjahr 2023			
Summe			0,00

Rechnungsabschluss 2023
Anlage 6a - Nachweis über Transferzahlungen

Transferzahlung von/an	Art	Summe Einzahlungen	Summe Auszahlungen
Bund, Bundesfonds, Bundeskammern			
	Kapitaltransfers	0,00	0,00
	laufende Transfers	0,00	0,00
Länder, Landesfonds, Landeskammern			
	Kapitaltransfers	0,00	0,00
	laufende Transfers	5.700,00	0,00
Gemeinden, Gemeindeverbände, Gemeindefonds			
	Kapitaltransfers	0,00	0,00
	laufende Transfers	178.364,32	0,00
Sozialversicherungsträger			
	Kapitaltransfers	0,00	0,00
	laufende Transfers	0,00	0,00
sonst. Träger des öffentlichen Rechts			
	Kapitaltransfers	0,00	0,00
	laufende Transfers	0,00	0,00
Gesamtsummen	Kapitaltransfers	0,00	0,00
	laufende Transfers	184.064,32	0,00

Rechnungsabschluss 2023**Anlage 6b - Nachweis über Haushaltsrücklagen und Zahlungsmittelreserven**

Nummer	Art / Verwendungszweck / Geldinstitut / IBAN	Fonds	Konto	Stand am	Veränderungen		Stand am	Zahlungsmittelreserven
					Zuführungen	Entnahmen		

Keine Einträge vorhanden.

Rechnungsabschluss 2023**Anlage 6c - Einzelnachweis über Finanzschulden und Schuldendienst gem. § 32**

Nummer	Bezeichnung	Stand am	Zugang	Tilgung	Summe			Stand am	Netto-
		31.12.2022			Zinsen	Schuldendienst	Ersätze	31.12.2023	Schuldendienst
1. Darlehen für Investitionszwecke									
1.1 ... von Trägern des öffentlichen Rechts									
1.1.1 ... von Bund, Bundesfonds, Bundeskammern									
1.1.2 ... von Ländern, Landesfonds, Landeskammern									
1.1.3 ... von Gemeinden, Gemeindeverbänden, Gemeindefonds									
1.1.4 ... von Sozialversicherungsträgern									
1.1.5 ... von sonstigen Trägern öffentlichen Rechts									
1.2 ... von Beteiligungen der Gebietskörperschaft (ohne Finanzunternehmen)									
1.3 ... von Unternehmen (ohne Beteiligungen und ohne Finanzunternehmen)									
1.4 ... von Finanzunternehmen									
1.4.1 ... im Inland									
100033305	Umbau Polytechnische Schule Fonds/Konto/VHC 214000/359000 Höhe gesamt 162.000,00 Laufzeit / Währ. 2003-2023 EUR	9.155,36	0,00	9.155,36	133,74	9.289,10	0,00	0,00	9.289,10
Summe	1.4.1	9.155,36	0,00	9.155,36	133,74	9.289,10	0,00	0,00	9.289,10
1.4.2 ... im Ausland									
1.5 ... von Sonstigen									
Summe	1. Darlehen für Investitionszwecke	9.155,36	0,00	9.155,36	133,74	9.289,10	0,00	0,00	9.289,10
2. Finanzschulden für den laufenden Aufwand									
2.1 ... von Trägern des öffentlichen Rechts									
2.1.1 ... von Bund, Bundesfonds, Bundeskammern									
2.1.2 ... von Ländern, Landesfonds, Landeskammern									
2.1.3 ... von Gemeinden, Gemeindeverbänden, Gemeindefonds									
2.1.4 ... von Sozialversicherungsträgern									

Rechnungsabschluss 2023**Anlage 6c - Einzelnachweis über Finanzschulden und Schuldendienst gem. § 32**

Nummer	Bezeichnung	Stand am	Zugang	Tilgung	Summe			Stand am	Netto-
		31.12.2022			Zinsen	Schuldendienst	Ersätze	31.12.2023	Schuldendienst
2.1.5 ... von sonstigen Trägern öffentlichen Rechts									
2.2 ... von Beteiligungen der Gebietskörperschaft (ohne Finanzunternehmen)									
2.3 ... von Unternehmen (ohne Beteiligungen und ohne Finanzunternehmen)									
2.4 ... von Finanzunternehmen									
2.4.1 ... im Inland									
2.4.2 ... im Ausland									
2.5 ... von Sonstigen									
Summe	2. Finanzschulden für den laufenden Aufwand	0,00	0,00	0,00	0,00	0,00	0,00	0,00	0,00
Summe	1. & 2. Investitionszwecke & laufender Aufwand	9.155,36	0,00	9.155,36	133,74	9.289,10	0,00	0,00	9.289,10
Summe	ohne Quasi KG	9.155,36	0,00	9.155,36	133,74	9.289,10	0,00	0,00	9.289,10
3. Finanzschulden gem. § 32 (2)									
3.1 ... von Trägern des öffentlichen Rechts									
3.2 ... von Finanzunternehmen									
3.2.1 ... im Inland									
3.2.2 ... im Ausland									
Summe	3. Finanzschulden gem. § 32 (2)	0,00						0,00	

Rechnungsabschluss 2023
Anlage 6f - Nachweis über haushaltsinterne Vergütungen

Grp.	Bezeichnung	Erträge	Aufwendungen
0	Vertretungskörper und allgemeine Verwaltung	0,00	0,00
1	Öffentliche Ordnung und Sicherheit	0,00	0,00
2	Unterricht, Erziehung, Sport und Wissenschaft	0,00	0,00
3	Kunst, Kultur und Kultus	0,00	0,00
4	Soziale Wohlfahrt und Wohnbauförderung	0,00	0,00
5	Gesundheit	0,00	0,00
6	Straßen-und Wasserbau, Verkehr	0,00	0,00
7	Wirtschaftsförderung	0,00	0,00
8	Dienstleistungen	0,00	0,00
9	Finanzwirtschaft	0,00	0,00
Summe		0,00	0,00

Rechnungsabschluss 2023
Anlage 6i - Leasingspiegel - Finanzierungsleasing

Nummer	Projektbezeichnung	Fonds	Anschaffungs- kosten	Buchwert 31.12.2022	Buchwert 31.12.2023	Summe ausstehender Mindestleasingzahl.	Restlauf- zeit in Jahren
---------------	---------------------------	--------------	---------------------------------	--------------------------------	--------------------------------	---	---

Keine Einträge vorhanden.

Rechnungsabschluss 2023
Anlage 6i - Leasingspiegel - Operating Leasing

Nummer	Projektbezeichnung	Fonds	Grundmietzeit		Einmalkaution	Leasingentgelt	Laufende Kaution	Restlauf-	Kumulierte
			in Jahren	Gesamtkosten		(o.lfd.Kaution) pro Jahr		zeit in Jahren	
100033605	Umbau Polytechn. Schule	214000	01.2004-12.2034	1.023.093,16	0,00	59.787,75	0,00	11	0,00
Summe				1.023.093,16	0,00	59.787,75	0,00		0,00

Rechnungsabschluss 2023

Anlage 6j - Nachweis über unmittelbare Beteiligungen der Gebietskörperschaft

Position	Attribut / Kennzahl	Angaben zur unmittelbaren Beteiligung
-----------------	----------------------------	--

Keine Einträge vorhanden.

Rechnungsabschluss 2023

Anlage 6k - Nachweis über Beteiligungen mit mittelbarer Kontrolle der Gebietskörperschaft aufgrund einer durchgerechn. Beteiligungshöhe von mehr als 50%

Position	Attribut / Kennzahl	Angaben zur mittelbaren Beteiligung
----------	---------------------	-------------------------------------

Keine Einträge vorhanden.

Rechnungsabschluss 2023
Anlage 6n - Einzelnachweis über aktive Finanzinstrumente

i n E u r o

F r e m d w ä h r u n g

Nummer	Wertpapierbezeichnung	Stand bei	Buchwert			Buchwert	Buchwert bei	Buchwert	Stand
		Anschaffung	31.12.2022	Zugang	Abgang	31.12.2023	Anschaffung	31.12.2022	31.12.2023
		in Euro	in Euro	in Euro	in Euro	in Euro	in Fremdwähr.	in Fremdwähr.	in Fremdwähr.

bis zur Endfälligkeit gehaltene Finanzinstrumente

zur Veräußerung verfügbare Finanzinstrumente

Partizipationskapital

Hybridkapital

Gesamtsumme		0,00	0,00	0,00	0,00	0,00			
--------------------	--	------	------	------	------	------	--	--	--

Rechnungsabschluss 2023
Anlage 6q - Rückstellungsspiegel

Konto	Kontenbezeichnung	Stand 31.12.2022	Dotierung (+)	Verbrauch (-)	Auflösung (-)	Stand 31.12.2023
--------------	--------------------------	-----------------------------	----------------------	----------------------	----------------------	-----------------------------

Keine Einträge vorhanden.

Rechnungsabschluss 2023

Anlage 6r - Haftungsnachweis

Nummer	Bezeichnung	Laufzeit	Haftungs- rahmen	Stand am 31.12.2022	Zugänge	Abgänge	Stand am 31.12.2023	davon Umklassifizier.
Teil A - Haftungspositionen relevant iSd Art. 15a Vereinbarung HOG								
Untergruppe 1 - Haftungen für Kredite und Finanzinstitute								
Untergruppe 2 - Grundbücherlich besicherte Haftungen von Wohnbau-Darlehen								
Untergruppe 3 - Sonstige Wirtschaftshaftungen								
Summe A1			0,00	0,00	0,00	0,00	0,00	0,00
Teil A - Haftung der staatlichen, außerbudgetären Einheiten gem. ESVG iSd Art. 15a Vereinbarung HOG								
Untergruppe 1 - Haftungen für Kredite und Finanzinstitute								
Untergruppe 2 - Grundbücherlich besicherte Haftungen von Wohnbau-Darlehen								
Untergruppe 3 - Sonstige Wirtschaftshaftungen								
Summe A2			0,00	0,00	0,00	0,00	0,00	0,00
Gesamtsumme Teil A (= Summe A1 + Summe A2)			0,00	0,00	0,00	0,00	0,00	0,00
Haftungsobergrenze							0,00	dav. Passivüberschr.
Ausnützung in % der Haftungsobergrenze							0,00 %	0,00 %
Erläuterungen zu Passivüberschreitungen:								
Teil B - Haftungspositionen nicht relevant iSd Art. 15a Vereinbarung HOG Haftungen der Gebietskörperschaft, welche bereits im Öffentlichen Schuldenstand enthalten sind bzw. für innerstaatliche Haftungen eingegangen worden sind								
Gesamtsumme Teil B			0,00	0,00	0,00	0,00	0,00	0,00

Rechnungsabschluss 2023**Anlage 6s - Anzahl der Ruhe- und Versorgungsgenussempfänger und pensionsbezogene Aufwendungen**

Jahr	Aufwendungen für Pensionsleistungen der Gebietskörperschaft	Anzahl Ruhegenussempfänger gesamt	davon Landeslehrer	Anzahl Versorgungsgenussempfänger gesamt	davon Landeslehrer	Aufwendungen für Pensionsleistungen Zusammenf. §1 Abs.2	Anzahl Ruhe- und Versorgungsgenussempf. Zusammenf. §1 Abs.2
-------------	--	--	-------------------------------	---	-------------------------------	--	--

Keine Einträge vorhanden.

Rechnungsabschluss 2023**Anlage 6t - Einzelnachweis über die nicht voranschlagswirksame Gebarung gem. § 12**

Konto	Kontenbezeichnung	Stand 31.12.2022	Umsatz Soll	Umsatz Haben	Stand 31.12.2023
Veränderung der nicht voranschlagswirksamen Forderungen					
272000	Kautionen (nicht voranschlagswirksame Gebarung)	703.578,37	0,00	0,00	703.578,37
Summe Forderungen		703.578,37	0,00	0,00	703.578,37
Veränderung der nicht voranschlagswirksamen Verbindlichkeiten					
363997	nicht zuordenbare Zahlung	0,00	386.792,78	386.792,78	0,00
368000	Barvorlagen (VUG)	11.506,34	25.646,69	27.496,28	13.355,93
Summe Verbindlichkeiten		11.506,34	412.439,47	414.289,06	13.355,93

Rechnungsabschluss 2023**Inhaltsverzeichnis**

Ergebnisrechnung RA Gesamthaushalt - bereinigt um interne Vergütungen	1
Finanzierungsrechnung RA Gesamthaushalt - bereinigt um interne Vergütungen	2
Ergebnisrechnung RA Gesamthaushalt - interne Vergütungen enthalten	5
Finanzierungsrechnung RA Gesamthaushalt - interne Vergütungen enthalten	6
Nettovermögenveränderungsrechnung	9
Bereichsbudget - interne Vergütungen enthalten	10
Detailnachweis - interne Vergütungen enthalten	42
Nachweis der Investitionstätigkeit und deren Finanzierung	57
Teilbericht mehrjährige investive Einzelvorhaben	58
Rechnungsquerschnitt	60
Stellenplan für den Gesamthaushalt	62
Anlage 4 - Personaldaten der Gemeinde iSd ÖStP	63
Anlage 6a - Nachweis über Transferzahlungen	65
Anlage 6b - Nachweis über Haushaltsrücklagen und Zahlungsmittelreserven	66
Anlage 6c - Einzelnachweis über Finanzschulden und Schuldendienst gem. § 32	67
Anlage 6f - Nachweis über haushaltsinterne Vergütungen	69
Anlage 6i – Leasingspiegel	70
Anlage 6j - Nachweis über unmittelbare Beteiligungen	72
Anlage 6k - Nachweis über Beteiligungen mit mittelbarer Kontrolle	73
Anlage 6n - Einzelnachweis über aktive Finanzinstrumente	74
Anlage 6q - Rückstellungsspiegel	75
Anlage 6r - Haftungsnachweis	76
Anlage 6s - Anzahl Ruhe- und Versorgungsgenussempfänger und pensionsbezogene Aufwendungen	77
Anlage 6t - Einzelnachweis über die voranschlagsunwirksame Gebarung	78