

SONDERSCHULGEMEINDE GMÜND

Sitz: 3950 Gmünd, Rathaus

Polit. Bezirk: Gmünd
Land: Niederösterreich

Giroverbindung:

Bank Austria, BIC: BKAUATWW
IBAN: AT741200051428032499

RECHNUNGSABSCHLUSS

FÜR DAS

HAUSHALTSJAHR 2023

AUFTEILUNG DES SCHULAUFWANDES DES ORDENTLICHEN HAUSHALTES

Summe der Ausgaben	€ 344.689,66
- Summe der eigenen Einnahmen	€ 89.178,74
= FEHLBEDARF	€ 255.510,92

dividiert durch die zum 1. Jänner 2023
eingeschriebenen Schüler 35
= durchschnittliche Kopfquote für SU/SEB € 7.300,31

ABRECHNUNG DER SCHULUMLAGEN UND SCHULERHALTUNGSBEITRÄGE

Schüler (SU Teil A)

Beteiligte Gemeinde	Aufteilungsgrundlage Schülerzahl 2023	Aufteilungsschlüssel SU/SEB	Faktor	Euro
Brand-Nagelberg	2 / 0	SU / SEB	2,5 / 0	€ 15.793,02
Gmünd	13	SU	13,8	€ 87.177,48
Hoheneich	1	SU	1	€ 6.317,21
Kirchberg am Walde	1	SU	1,2	€ 7.580,65
Hirschbach	1	SU	1,2	€ 7.580,65
Waldenstein	1	SU	1	€ 6.317,21
Amaliendorf-Aalfang	3	SEB	3,3	€ 20.846,79
Eisgarn	1	SEB	1	€ 6.317,21
Heidenreichstein	3	SEB	3	€ 18.951,63
Litschau	2	SEB	2,5	€ 15.793,02
Schrems	7	SEB	7,7	€ 48.642,51
Summe	35		38,2	€ 241.317,38

Schüler Nachmittagsbetreuung (SU Teil B)

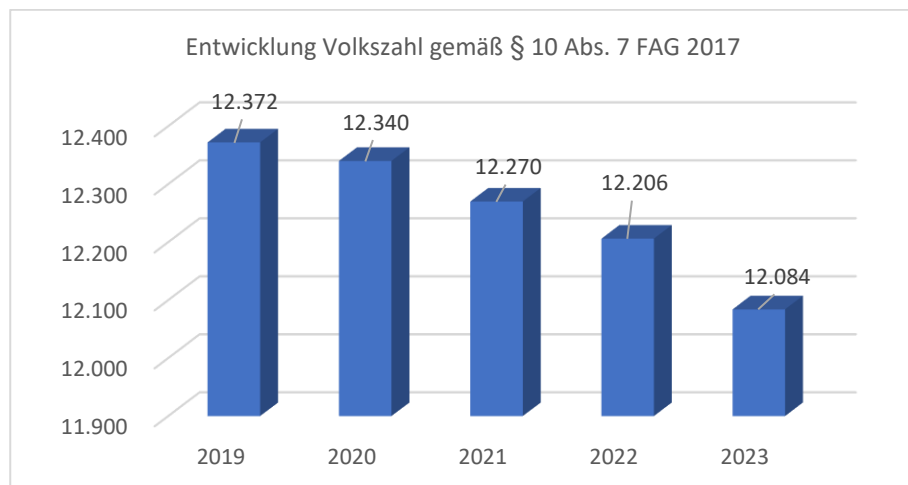
Beteiligte Gemeinde	Aufteilungsgrundlage Schülerzahl 2023	Aufteilungsschlüssel SU/SEB	Faktor	Euro
Brand-Nagelberg	2	SU / SEB	2,5	€ 2.027,65
Gmünd	9	SU	9,1	€ 9.124,43
Amaliendorf-Aalfang	1	SU	1	€ 1.013,82
Heidenreichstein	1	SU	1	€ 1.013,82

Schrems	1	SU	1	€ 1.013,82
Summe	14		14,6	€ 14.193,54

Gesamtaufteilung der Schulumlagen und Schulerhaltungsbeiträgen

Beteiligte Gemeinde	SU/SEB	Schulaufwand Teil A	Schulaufwand Teil B	Endgültige Schulumlage	hierauf wurden beglichen	Der Gemeinde wird nachträglich gutgeschrieben (-) / nachgefordert (+): in EURO
Gmünd	SU	€ 87.177,48	€ 9.124,43	€ 96.301,91	€ 104.800,00	- € 8.498,09
Hirschbach	SU	€ 7.580,65	€ 0,00	€ 7.580,65	€ 8.800,00	- € 1.219,35
Hoheneich	SU	€ 6.317,21	€ 0,00	€ 6.317,21		€ 6.317,21
Waldenstein	SU	€ 6.317,21	€ 0,00	€ 6.317,21	€ 7.300,00	- € 982,79
Brand-Nagelberg	SU/SEB	€ 15.793,02	€ 2.027,65	€ 17.820,67	€ 21.100,00	- € 3.279,33
Kirchberg am Walde	SU/SEB	€ 7.580,65	€ 0,00	€ 7.580,65	€ 8.800,00	- € 1.219,35
Amaliendorf-Aalfang	SEB	€ 20.846,79	€ 1.013,82	€ 21.860,61	€ 25.600,00	- € 3.739,39
Eisgarn	SEB	€ 6.317,21	€ 0,00	€ 6.317,21	€ 0,00	€ 6.317,21
Heidenreichstein	SEB	€ 18.951,63	€ 1.013,82	€ 19.965,45	€ 23.400,00	- € 3.434,55
Litschau	SEB	€ 15.793,02	€ 0,00	€ 15.793,02	€ 18.300,00	- € 2.506,98
Schrems	SEB	€ 48.642,51	€ 1.013,82	€ 49.656,33	€ 57.800,00	- € 8.143,67
Summe		€ 241.317,38	€ 14.193,54	€ 255.510,92	€ 275.900,00	- € 20.389,08

**Entwicklung der Volkszahl gemäß § 10 Abs 7 FAG 2017,
BGBl. I Nr. 116/2016 in der Fassung BGBl I Nr. 106/2018
(Gesamter Sprengel)**



Erläuterung:

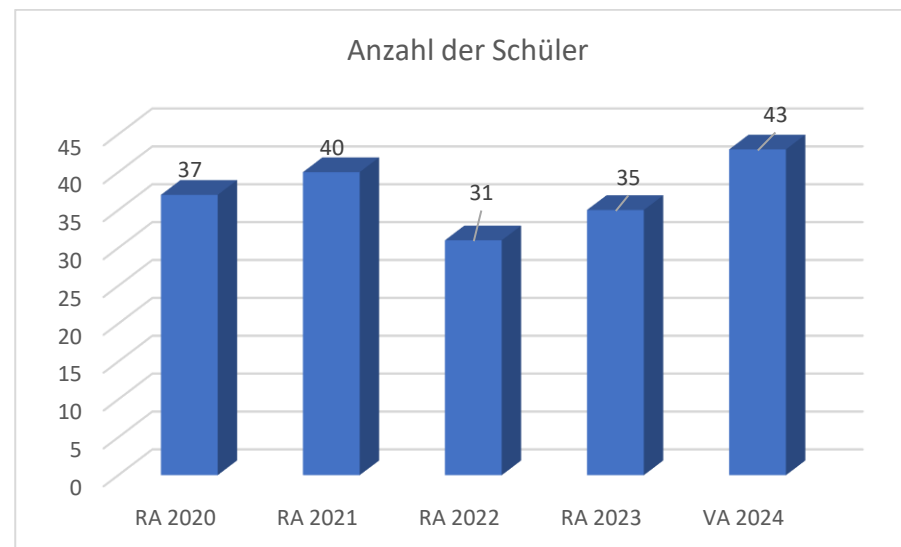
Die Volkszahl gemäß § 10 Abs. 7 FAG 2017 wird jährlich von der Bundesanstalt Statistik Austria zum Stichtag 31. Oktober festgestellt und wirkt mit dem Beginn des übernächsten Kalenderjahres. Sie dient für die Berechnung der Abgabenertragsanteile und darf nicht automatisch mit der Volkszahl für die Berechnung der Gemeinderatsmandate verwechselt werden.

Eine Erhöhung bzw. Verminderung der Volkszahl (jährlich) ist ein wesentlicher Indikator für die Berechnung der Abgabenertragsanteile.

Begründung:

Die Anzahl der Sprengelbewohner ist im Laufe der letzten fünf Jahre leicht gesunken (derzeit etwa 300 weniger als vor fünf Jahren, dies entspricht eine Verminderung von etwa 2,3 %).

Anzahl der Schüler



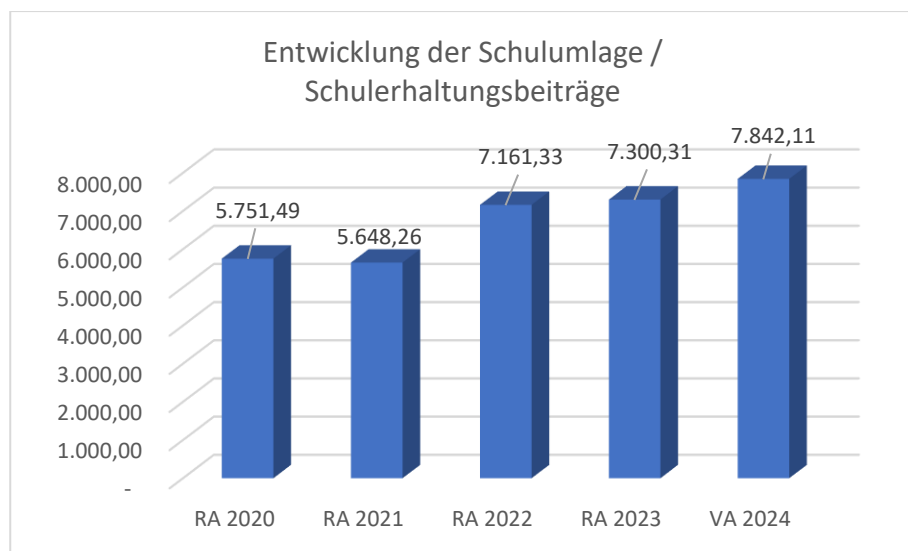
Erläuterung:

Die Anzahl der Schüler, die in den jeweiligen Jahren, die Sonderschule besucht haben.

Begründung:

Die Schülerzahl ist in den letzten drei Jahren gestiegen und sollte nun die nächsten Jahre auf dem hohen Niveau gehalten werden können.

Entwicklung der Schulumlage / Schulerhaltungsbeiträge



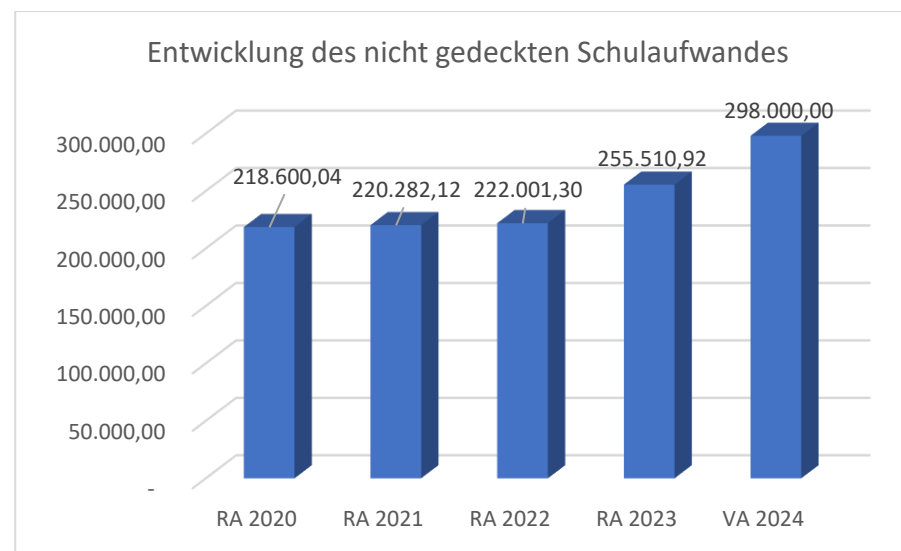
Erläuterung:

Die Kosten der Schulerhaltung (Schulaufwand) sind durch Schulerhaltungsbeiträge oder Schulumlagen zu decken und durch den gesetzlichen Schulerhalter aufzuteilen. Der Berechnung der Schulerhaltungsbeiträge und der Schulumlagen ist die Differenz der Ein- und Auszahlungen der operativen Gebarung zuzüglich der Auszahlungen der Finanzierungstätigkeit sowie jener Investitionen über € 400,- in der investiven Gebarung, welche nicht ganz oder teilweise durch Darlehensaufnahmen oder Kapitaltransferzahlungen bedeckt werden, zugrunde zu legen. Dieser Schulaufwand ist für das jeweils folgende Kalenderjahr im Verhältnis der Anzahl der zum Schulbeginn eingeschriebenen Schüler und Schülerinnen zur Anzahl der aus der beteiligten Gemeinde stammenden Schüler und Schülerinnen vorläufig aufzuteilen. Anlässlich der Erstellung des Rechnungsabschlusses ist er endgültig nach dem Verhältnis der zum 1. Jänner eingeschriebenen Schüler und Schülerinnen aufzuteilen.

Begründung:

Die durchschnittliche Kopfquote ist in den letzten Jahren leicht angestiegen. Auch im Jahr 2023 wurde die Kopfquote wieder etwas höher, obwohl nur kleine Anschaffungen budgetiert wurden.

Entwicklung des nicht gedeckten Schulaufwandes



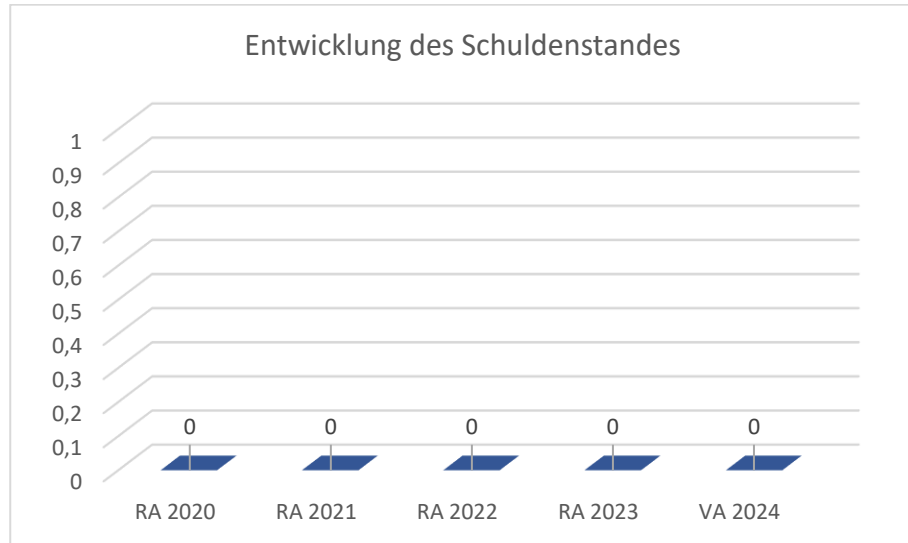
Erläuterung:

Die Kosten der Schulerhaltung (Schulaufwand) sind durch Schulerhaltungsbeiträge oder Schulumlagen zu decken und durch den gesetzlichen Schulerhalter aufzuteilen. Der Berechnung der Schulerhaltungsbeiträge und der Schulumlagen ist die Differenz der Ein- und Auszahlungen der operativen Gebarung zuzüglich der Auszahlungen der Finanzierungstätigkeit sowie jener Investitionen über € 400,00 in der investiven Gebarung, welche nicht ganz oder teilweise durch Darlehensaufnahmen oder Kapitaltransferzahlungen bedeckt werden, zugrunde zu legen.

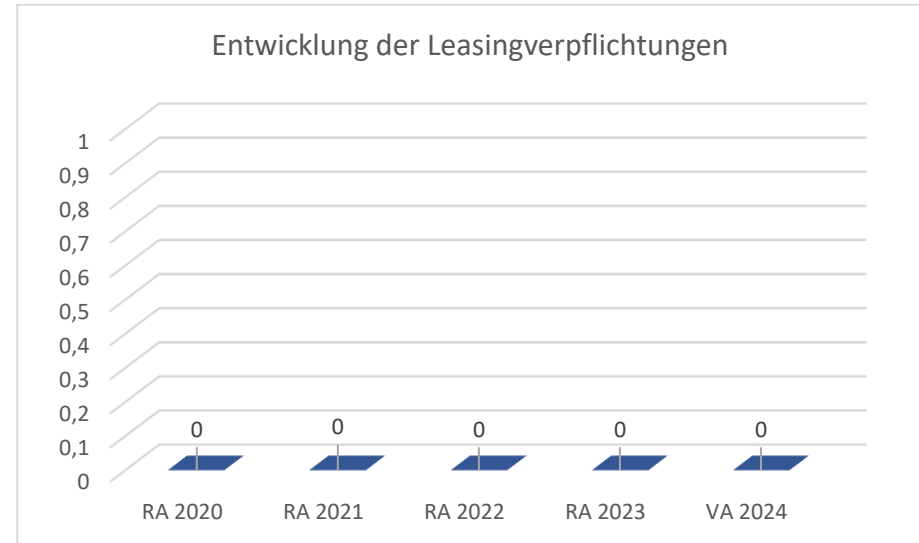
Begründung:

Der nicht gedeckte Schulaufwand ist im Rechnungsabschluss 2023 wieder leicht gesunken. Es wurden nur wenige Anschaffungen budgetiert. Die hohen Kosten ergeben sich hauptsächlich durch die personalintensive Betreuung der Schüler.

Entwicklung des Schuldenstandes



Entwicklung der Leasingverpflichtungen



Erläuterung:

Die Entwicklung des Schuldenstandes zeigt auf, inwieweit der Schuldenstand über die Jahre erhöht oder reduziert wird.

Begründung:

Die Sonderschulgemeinde hat keine laufenden Darlehen.

Erläuterung:

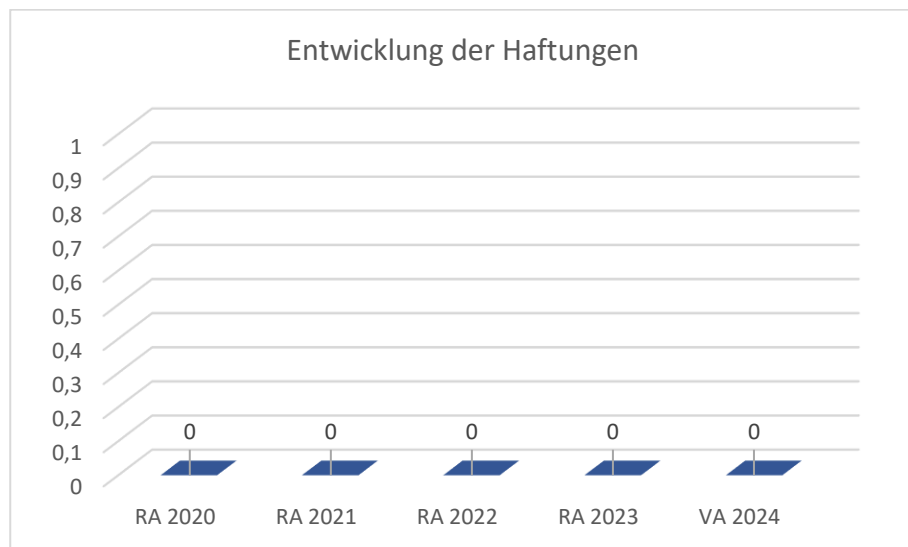
Bei den Leasingverpflichtungen handelt es sich nicht um Finanzschulden (z.B. Darlehen), sondern um Verwaltungsschulden. Unabhängig davon stellen Leasingverbindlichkeiten Leistungsverpflichtungen für die Gemeinden dar und sind daher bei einer allfälligen Finanzlagenberechnung entsprechend zu berücksichtigen.

Die Leasingverpflichtungen sind mit Beginn des Jahres 2020 in einer eigenen Anlage gemäß VRV 2015 festzuhalten.

Begründung:

Die Sonderschulgemeinde hat keine Leasingverpflichtungen.

Entwicklung der Haftungen



Erläuterung:

Eine Gemeinde darf Bürgschaften und sonstige Haftungen nur übernehmen, wenn hierfür ein besonderes Interesse der Gemeinde gegeben ist, der Schuldner nachweist, dass eine ordnungsgemäße Verzinsung und Tilgung gesichert ist, die Haftungen befristet sind, der Betrag, für den haftet wird, ziffernmäßig bestimmt ist und die Gemeinde den daraus folgenden Zahlungsverpflichtungen nachkommen kann (vgl. § 78 Abs. 1 NÖ Gemeindeordnung 1973).

Begründung:

Die Sonderschule hat keinerlei Haftungen übernommen.

DIENSTPOSTENPLAN für das Haushaltsjahr 2023 – Sonderschulgemeinde Gmünd

Lfd. Nr.	VA-Ansatz	Verwaltungszweig Verwendung	Dienst- zweig Nr.	Verwendungs-(Entlohnungs-)Gruppe					Beschäftigungsausmaß	
				GrundV.		Leist. Verw.	Funkt. Verw.	Pers. Zulage		Snst.
				SOLL	IST					
001	213000	Stützkraft	11	3	3					27/40 bis 30.09.2023 29/40 ab 01.10.2023
002		Stützkraft	11	3	3					25/40
003		Stützkraft	11	3	3					25,5/40
004		Stützkraft	11	3	3					24/40
005		Stützkraft	11	3	3					24/40
006		Stützkraft	11	3	3					20/40
007		Stützkraft	11	3	3					20/40 von 04.09.2023 bis 30.09.2023 22/40 ab 01.10.2023

ZUSAMMENSTELLUNG

Dienst- zweig Nr.	Anzahl	Verwendungsgruppe Entlohnungsgruppe		davon Leistungs- verwendung	davon Funktionsverwendung		
		Beamte	VB		Funktions- dienstposten	Funktions- gruppe	Personalzulagen- anspruch
11	7		7				

Sonderschulgemeinde Gmünd

Schremser Straße 6, 3950 Gmünd

Rechnungsabschluss

für das
Finanzjahr

2023

Bezirk	Gmünd
Behördenkennziffer	653307
Fläche	2.511,00 ha
Einwohneranzahl	5.318

Rechnungsabschluss 2023
Ergebnisrechnung RA Gesamthaushalt - bereinigt um interne Vergütungen

Ebene	Code	Mittelverwendungs- und -aufbringungsgruppe (1.Ebene)	RA 2023	VA 2023	Differenz
1	211	Erträge aus der operativen Verwaltungstätigkeit	40.137,01	31.200,00	8.937,01
1	212	Erträge aus Transfers	304.400,00	312.900,00	-8.500,00
1	213	Finanzerträge	152,65	100,00	52,65
SU	21	Summe Erträge	344.689,66	344.200,00	489,66
1	221	Personalaufwand	149.117,61	142.800,00	6.317,61
1	222	Sachaufwand	175.752,21	188.500,00	-12.747,79
1	223	Transferaufwand	136,00	300,00	-164,00
1	224	Finanzaufwand	717,27	500,00	217,27
SU	22	Summe Aufwendungen	325.723,09	332.100,00	-6.376,91
SA0	SA0	Saldo (0) Nettoergebnis (21-22)	18.966,57	12.100,00	6.866,57
1	230	Entnahmen von Haushaltsrücklagen	0,00	0,00	0,00
1	240	Zuweisungen an Haushaltsrücklagen	0,00	0,00	0,00
SA01	SA01	Saldo (01) Haushaltsrücklagen (230-240)	0,00	0,00	0,00
SA00	SA00	Saldo (00) Nettoergebnis nach Haushaltsrücklagen (SA0+SA01)	18.966,57	12.100,00	6.866,57

Rechnungsabschluss 2023
Finanzierungsrechnung RA Gesamthaushalt - bereinigt um interne Vergütungen

Ebene	Code	Mittelverwendungs- und -aufbringungsgruppe (1.Ebene)	RA 2023	VA 2023	Differenz
1	311	Einzahlungen aus operativer Verwaltungstätigkeit	46.998,99	31.200,00	15.798,99
1	312	Einzahlungen aus Transfers	304.400,00	312.900,00	-8.500,00
1	313	Einzahlungen aus Finanzerträgen	152,65	100,00	52,65
SU	31	Summe Einzahlungen operative Gebarung	351.551,64	344.200,00	7.351,64
1	321	Auszahlungen aus Personalaufwand	189.252,63	142.800,00	46.452,63
1	322	Auszahlungen aus Sachaufwand	184.009,57	188.500,00	-4.490,43
1	323	Auszahlungen aus Transfers	135,00	300,00	-165,00
1	324	Auszahlungen aus Finanzaufwand	717,27	500,00	217,27
SU	32	Summe Auszahlungen operative Gebarung	374.114,47	332.100,00	42.014,47
SA1	SA1	Saldo (1) Geldfluss aus der operativen Gebarung (31-32)	-22.562,83	12.100,00	-34.662,83
1	331	Einzahlungen aus der Investitionstätigkeit	0,00	0,00	0,00
1	332	Einz. a.d. Rückzahlung von Darlehen u. gewähr. Vorschüssen	0,00	0,00	0,00
1	333	Einzahlungen aus Kapitaltransfers	0,00	0,00	0,00
SU	33	Summe Einzahlungen investive Gebarung	0,00	0,00	0,00
1	341	Auszahlungen aus der Investitionstätigkeit	18.966,57	12.100,00	6.866,57
1	342	Ausz. a.d. Gewährung von Darlehen sowie gewähr. Vorschüssen	0,00	0,00	0,00
1	343	Auszahlungen aus Kapitaltransfers	0,00	0,00	0,00
SU	34	Summe Auszahlungen investive Gebarung	18.966,57	12.100,00	6.866,57
SA2	SA2	Saldo (2) Geldfluss aus der investiven Gebarung (33-34)	-18.966,57	-12.100,00	-6.866,57
SA3	SA3	Saldo (3) Nettofinanzierungssaldo (SA1+SA2)	-41.529,40	0,00	-41.529,40

Rechnungsabschluss 2023
Finanzierungsrechnung RA Gesamthaushalt - bereinigt um interne Vergütungen

Ebene	Code	Mittelverwendungs- und -aufbringungsgruppe (1.Ebene)	RA 2023	VA 2023	Differenz
1	351	Einzahlungen aus der Aufnahme von Finanzschulden	0,00	0,00	0,00
1	353	Einz. infolge Kapitaltausch b. derivat. Fin.instr. m.Grundg.	0,00	0,00	0,00
1	355	Einzahlungen aus dem Abgang von Finanzinstrumenten	0,00	0,00	0,00
SU	35	Summe Einzahlungen aus der Finanzierungstätigkeit	0,00	0,00	0,00
1	361	Auszahlungen aus der Tilgung von Finanzschulden	0,00	0,00	0,00
1	363	Ausz. infolge Kapitaltausch b. derivat. Fin.instr. m.Grundg.	0,00	0,00	0,00
1	365	Auszahlungen für den Erwerb von Finanzinstrumenten	0,00	0,00	0,00
SU	36	Summe Auszahlungen aus der Finanzierungstätigkeit	0,00	0,00	0,00
SA4	SA4	Saldo (4) Geldfluss aus der Finanzierungstätigkeit (35-36)	0,00	0,00	0,00
SA5	SA5	Saldo (5) Geldfluss aus VA-wirksamer Gebarung (SA3+SA4)	-41.529,40	0,00	-41.529,40
1	370	Einzahlungen aus operativer Gebarung für investive Vorhaben	0,00	0,00	0,00
1	380	Auszahlungen aus operativer Gebarung für investive Vorhaben	0,00	0,00	0,00
SA51	SA51	Saldo Geldfluss aus operativer Gebarung für invest. Vorhaben	0,00	0,00	0,00
1	411	Einzahlungen aus nicht VA-wirksamen Forderungen	0,00		
1	412	Einzahlungen aus nicht VA-wirksamen Verbindlichkeiten	71,82		
1	413	Einz. aus Aufn. von zur Kassenstärkung eingeg. Geldverbindl.	20.389,08		
SU	41	Summe Einzahlungen aus der nicht VA-wirksamen Gebarung	20.460,90		
1	421	Auszahlungen aus nicht VA-wirksamen Forderungen	0,00		
1	422	Auszahlungen aus nicht VA-wirksamen Verbindlichkeiten	71,82		
1	423	Ausz. zur Tilg. von zur Kassenstärkung eingeg. Geldverbindl.	9.598,68		
SU	42	Summe Auszahlungen aus der nicht VA-wirksamen Gebarung	9.670,50		

Rechnungsabschluss 2023
Finanzierungsrechnung RA Gesamthaushalt - bereinigt um interne Vergütungen

Ebene	Code	Mittelverwendungs- und -aufbringungsgruppe (1.Ebene)	RA 2023	VA 2023	Differenz
SA6	SA6	Saldo (6) Geldfluss aus nicht VA-wirksamen Gebarung (41-42)	10.790,40		
SA7	SA7	Saldo (7) Veränderung an Liquiden Mitteln (SA5+SA6)	-30.739,00		

Kassenbestand / Liquide Mittel (Verprobung)

A	Anfangsbestand liquide Mittel (31.12.2022)	103.737,64
B	Anfangsbestand der überzogenen Konten bei Kreditinstituten (31.12.2022)	0,00
C	Endbestand liquide Mittel (31.12.2023)	72.998,64
D	Endbestand der überzogenen Konten bei Kreditinstituten (31.12.2023)	0,00
E	Zahlungsmittelreserven vom Endbestand liquider Mittel (31.12.2023)	0,00
Veränderung der Summe aus liquiden Mitteln und aus überzogenen Konten bei Kreditinstituten (= (C+D) - (A+B))		-30.739,00

Rechnungsabschluss 2023
Ergebnisrechnung RA Gesamthaushalt - interne Vergütungen enthalten

Ebene	Code	Mittelverwendungs- und -aufbringungsgruppe (1.Ebene)	RA 2023	VA 2023	Differenz
1	211	Erträge aus der operativen Verwaltungstätigkeit	40.137,01	31.200,00	8.937,01
1	212	Erträge aus Transfers	304.400,00	312.900,00	-8.500,00
1	213	Finanzerträge	152,65	100,00	52,65
SU	21	Summe Erträge	344.689,66	344.200,00	489,66
1	221	Personalaufwand	149.117,61	142.800,00	6.317,61
1	222	Sachaufwand	175.752,21	188.500,00	-12.747,79
1	223	Transferaufwand	136,00	300,00	-164,00
1	224	Finanzaufwand	717,27	500,00	217,27
SU	22	Summe Aufwendungen	325.723,09	332.100,00	-6.376,91
SA0	SA0	Saldo (0) Nettoergebnis (21-22)	18.966,57	12.100,00	6.866,57
1	230	Entnahmen von Haushaltsrücklagen	0,00	0,00	0,00
1	240	Zuweisungen an Haushaltsrücklagen	0,00	0,00	0,00
SA01	SA01	Saldo (01) Haushaltsrücklagen (230-240)	0,00	0,00	0,00
SA00	SA00	Saldo (00) Nettoergebnis nach Haushaltsrücklagen (SA0+SA01)	18.966,57	12.100,00	6.866,57

Rechnungsabschluss 2023
Finanzierungsrechnung RA Gesamthaushalt - interne Vergütungen enthalten

Ebene	Code	Mittelverwendungs- und -aufbringungsgruppe (1.Ebene)	RA 2023	VA 2023	Differenz
1	311	Einzahlungen aus operativer Verwaltungstätigkeit	46.998,99	31.200,00	15.798,99
1	312	Einzahlungen aus Transfers	304.400,00	312.900,00	-8.500,00
1	313	Einzahlungen aus Finanzerträgen	152,65	100,00	52,65
SU	31	Summe Einzahlungen operative Gebarung	351.551,64	344.200,00	7.351,64
1	321	Auszahlungen aus Personalaufwand	189.252,63	142.800,00	46.452,63
1	322	Auszahlungen aus Sachaufwand	184.009,57	188.500,00	-4.490,43
1	323	Auszahlungen aus Transfers	135,00	300,00	-165,00
1	324	Auszahlungen aus Finanzaufwand	717,27	500,00	217,27
SU	32	Summe Auszahlungen operative Gebarung	374.114,47	332.100,00	42.014,47
SA1	SA1	Saldo (1) Geldfluss aus der operativen Gebarung (31-32)	-22.562,83	12.100,00	-34.662,83
1	331	Einzahlungen aus der Investitionstätigkeit	0,00	0,00	0,00
1	332	Einz. a.d. Rückzahlung von Darlehen u. gewähr. Vorschüssen	0,00	0,00	0,00
1	333	Einzahlungen aus Kapitaltransfers	0,00	0,00	0,00
SU	33	Summe Einzahlungen investive Gebarung	0,00	0,00	0,00
1	341	Auszahlungen aus der Investitionstätigkeit	18.966,57	12.100,00	6.866,57
1	342	Ausz. a.d. Gewährung von Darlehen sowie gewähr. Vorschüssen	0,00	0,00	0,00
1	343	Auszahlungen aus Kapitaltransfers	0,00	0,00	0,00
SU	34	Summe Auszahlungen investive Gebarung	18.966,57	12.100,00	6.866,57
SA2	SA2	Saldo (2) Geldfluss aus der investiven Gebarung (33-34)	-18.966,57	-12.100,00	-6.866,57
SA3	SA3	Saldo (3) Nettofinanzierungssaldo (SA1+SA2)	-41.529,40	0,00	-41.529,40

Rechnungsabschluss 2023
Finanzierungsrechnung RA Gesamthaushalt - interne Vergütungen enthalten

Ebene	Code	Mittelverwendungs- und -aufbringungsgruppe (1.Ebene)	RA 2023	VA 2023	Differenz
1	351	Einzahlungen aus der Aufnahme von Finanzschulden	0,00	0,00	0,00
1	353	Einz. infolge Kapitaltausch b. derivat. Fin.instr. m.Grundg.	0,00	0,00	0,00
1	355	Einzahlungen aus dem Abgang von Finanzinstrumenten	0,00	0,00	0,00
SU	35	Summe Einzahlungen aus der Finanzierungstätigkeit	0,00	0,00	0,00
1	361	Auszahlungen aus der Tilgung von Finanzschulden	0,00	0,00	0,00
1	363	Ausz. infolge Kapitaltausch b. derivat. Fin.instr. m.Grundg.	0,00	0,00	0,00
1	365	Auszahlungen für den Erwerb von Finanzinstrumenten	0,00	0,00	0,00
SU	36	Summe Auszahlungen aus der Finanzierungstätigkeit	0,00	0,00	0,00
SA4	SA4	Saldo (4) Geldfluss aus der Finanzierungstätigkeit (35-36)	0,00	0,00	0,00
SA5	SA5	Saldo (5) Geldfluss aus VA-wirksamer Gebarung (SA3+SA4)	-41.529,40	0,00	-41.529,40
1	370	Einzahlungen aus operativer Gebarung für investive Vorhaben	0,00	0,00	0,00
1	380	Auszahlungen aus operativer Gebarung für investive Vorhaben	0,00	0,00	0,00
SA51	SA51	Saldo Geldfluss aus operativer Gebarung für invest. Vorhaben	0,00	0,00	0,00
1	411	Einzahlungen aus nicht VA-wirksamen Forderungen	0,00		
1	412	Einzahlungen aus nicht VA-wirksamen Verbindlichkeiten	71,82		
1	413	Einz. aus Aufn. von zur Kassenstärkung eingeg. Geldverbindl.	20.389,08		
SU	41	Summe Einzahlungen aus der nicht VA-wirksamen Gebarung	20.460,90		
1	421	Auszahlungen aus nicht VA-wirksamen Forderungen	0,00		
1	422	Auszahlungen aus nicht VA-wirksamen Verbindlichkeiten	71,82		
1	423	Ausz. zur Tilg. von zur Kassenstärkung eingeg. Geldverbindl.	9.598,68		
SU	42	Summe Auszahlungen aus der nicht VA-wirksamen Gebarung	9.670,50		

Rechnungsabschluss 2023
Finanzierungsrechnung RA Gesamthaushalt - interne Vergütungen enthalten

Ebene	Code	Mittelverwendungs- und -aufbringungsgruppe (1.Ebene)	RA 2023	VA 2023	Differenz
SA6	SA6	Saldo (6) Geldfluss aus nicht VA-wirksamen Gebarung (41-42)	10.790,40		
SA7	SA7	Saldo (7) Veränderung an Liquiden Mitteln (SA5+SA6)	-30.739,00		

Kassenbestand / Liquide Mittel (Verprobung)

A	Anfangsbestand liquide Mittel (31.12.2022)	103.737,64
B	Anfangsbestand der überzogenen Konten bei Kreditinstituten (31.12.2022)	0,00
C	Endbestand liquide Mittel (31.12.2023)	72.998,64
D	Endbestand der überzogenen Konten bei Kreditinstituten (31.12.2023)	0,00
E	Zahlungsmittelreserven vom Endbestand liquider Mittel (31.12.2023)	0,00
Veränderung der Summe aus liquiden Mitteln und aus überzogenen Konten bei Kreditinstituten (= (C+D) - (A+B))		-30.739,00

Rechnungsabschluss 2023

Anlage 1d - Nettovermögensveränderungsrechnung

Nettovermögensveränderungsrechnung	Saldo der Eröffnungsbilanz	Kumuliertes Nettoergebnis	Haushalts- rücklagen	Neubewertungs- rücklagen	Fremdwährungs- umrechnungs- rücklagen	Summe Nettovermögen
Nettovermögen zum 31.12.2022	4.844,28	24.990,35	0,00	0,00	0,00	29.834,63
1. Änderungen der Ansatz- und Bewertungsmethoden	0,00	0,00	-----	0,00	0,00	0,00
2. Nacherfassung von Vermögenswerten	0,00	0,00	-----	-----	-----	0,00
3. Änderung der erstmaligen Eröffnungsbilanz (gem. § 38 Abs. 8)	0,00	0,00	-----	0,00	0,00	0,00
Angepasstes Nettovermögen zum 31.12.2022	4.844,28	24.990,35	0,00	0,00	0,00	29.834,63
4. Veränderung aus der Bewertung von zur Veräußerung verfügbarer Finanzinstrumente	-----	-----	-----	0,00	-----	0,00
5. Veränderung aus der Bewertung von Beteiligungen	-----	-----	-----	0,00	-----	0,00
6. Veränderung aus der Umrechnung von Vermögen und Fremdmittel in fremder Währung	-----	-----	-----	-----	0,00	0,00
Summe Nettoveränderung, die nicht in die Ergebnisrechnung eingegangen ist	0,00	0,00	0,00	0,00	0,00	0,00
7. Nettoergebnis des Finanzjahres (SA0)	-----	18.966,57	-----	-----	-----	18.966,57
8. Haushaltsrücklagen (SA01)	-----	0,00	0,00	-----	-----	0,00
Nettovermögen zum 31.12.2023	4.844,28	43.956,92	0,00	0,00	0,00	48.801,20

Rechnungsabschluss 2023**Ergebnisrechnung Bereichsbudget 0 / Vertretungskörper und allgemeine Verwaltung - interne Vergütungen enthalten**

Ebene	Code	Mittelverwendungs- und -aufbringungsgruppe (1. & 2.Ebene)	RA 2023	VA 2023	Differenz
1	211	Erträge aus der operativen Verwaltungstätigkeit	0,00	0,00	0,00
1	212	Erträge aus Transfers	0,00	0,00	0,00
1	213	Finanzerträge	0,00	0,00	0,00
SU	21	Summe Erträge	0,00	0,00	0,00
1	221	Personalaufwand	0,00	0,00	0,00
2	2221	Gebrauchs- und Verbrauchsgüter, Handelswaren	0,00	100,00	-100,00
2	2222	Verwaltungs- und Betriebsaufwand	109,10	100,00	9,10
2	2225	Sonstiger Sachaufwand	16.588,87	22.600,00	-6.011,13
1	222	Sachaufwand	16.697,97	22.800,00	-6.102,03
1	223	Transferaufwand	0,00	0,00	0,00
1	224	Finanzaufwand	0,00	0,00	0,00
SU	22	Summe Aufwendungen	16.697,97	22.800,00	-6.102,03
SA0	SA0	Saldo (0) Nettoergebnis (21-22)	-16.697,97	-22.800,00	6.102,03
1	230	Entnahmen von Haushaltsrücklagen	0,00	0,00	0,00
1	240	Zuweisungen an Haushaltsrücklagen	0,00	0,00	0,00
SA01	SA01	Saldo (01) Haushaltsrücklagen (230-240)	0,00	0,00	0,00
SA00	SA00	Saldo (00) Nettoergebnis nach Haushaltsrücklagen (SA0+SA01)	-16.697,97	-22.800,00	6.102,03

Rechnungsabschluss 2023**Finanzierungsrechnung Bereichsbudget 0 / Vertretungskörper und allgemeine Verwaltung - interne Vergütungen enthalten**

Ebene	Code	Mittelverwendungs- und -aufbringungsgruppe (1. & 2.Ebene)	RA 2023	VA 2023	Differenz
1	311	Einzahlungen aus operativer Verwaltungstätigkeit	0,00	0,00	0,00
1	312	Einzahlungen aus Transfers	0,00	0,00	0,00
1	313	Einzahlungen aus Finanzerträgen	0,00	0,00	0,00
SU	31	Summe Einzahlungen operative Gebarung	0,00	0,00	0,00
1	321	Auszahlungen aus Personalaufwand	0,00	0,00	0,00
2	3221	Auszahlungen für Gebrauchs- u. Verbrauchsgüter, Handelswaren	0,00	100,00	-100,00
2	3222	Auszahlungen für Verwaltungs- und Betriebsaufwand	143,26	100,00	43,26
2	3225	Sonstige Auszahlungen aus Sachaufwand	21.922,32	22.600,00	-677,68
1	322	Auszahlungen aus Sachaufwand	22.065,58	22.800,00	-734,42
1	323	Auszahlungen aus Transfers	0,00	0,00	0,00
1	324	Auszahlungen aus Finanzaufwand	0,00	0,00	0,00
SU	32	Summe Auszahlungen operative Gebarung	22.065,58	22.800,00	-734,42
SA1	SA1	Saldo (1) Geldfluss aus der operativen Gebarung (31-32)	-22.065,58	-22.800,00	734,42
1	331	Einzahlungen aus der Investitionstätigkeit	0,00	0,00	0,00
1	332	Einz. a.d. Rückzahlung von Darlehen u. gewähr. Vorschüssen	0,00	0,00	0,00
1	333	Einzahlungen aus Kapitaltransfers	0,00	0,00	0,00
SU	33	Summe Einzahlungen investive Gebarung	0,00	0,00	0,00
1	341	Auszahlungen aus der Investitionstätigkeit	0,00	0,00	0,00
1	342	Ausz. a.d. Gewährung von Darlehen sowie gewähr. Vorschüssen	0,00	0,00	0,00
1	343	Auszahlungen aus Kapitaltransfers	0,00	0,00	0,00
SU	34	Summe Auszahlungen investive Gebarung	0,00	0,00	0,00

Rechnungsabschluss 2023**Finanzierungsrechnung Bereichsbudget 0 / Vertretungskörper und allgemeine Verwaltung - interne Vergütungen enthalten**

Ebene	Code	Mittelverwendungs- und -aufbringungsgruppe (1. & 2.Ebene)	RA 2023	VA 2023	Differenz
SA2	SA2	Saldo (2) Geldfluss aus der investiven Gebarung (33-34)	0,00	0,00	0,00
SA3	SA3	Saldo (3) Nettofinanzierungssaldo (SA1+SA2)	-22.065,58	-22.800,00	734,42
1	351	Einzahlungen aus der Aufnahme von Finanzschulden	0,00	0,00	0,00
1	353	Einz. infolge Kapitaltausch b. derivat. Fin.instr. m.Grundg.	0,00	0,00	0,00
1	355	Einzahlungen aus dem Abgang von Finanzinstrumenten	0,00	0,00	0,00
SU	35	Summe Einzahlungen aus der Finanzierungstätigkeit	0,00	0,00	0,00
1	361	Auszahlungen aus der Tilgung von Finanzschulden	0,00	0,00	0,00
1	363	Ausz. infolge Kapitaltausch b. derivat. Fin.instr. m.Grundg.	0,00	0,00	0,00
1	365	Auszahlungen für den Erwerb von Finanzinstrumenten	0,00	0,00	0,00
SU	36	Summe Auszahlungen aus der Finanzierungstätigkeit	0,00	0,00	0,00
SA4	SA4	Saldo (4) Geldfluss aus der Finanzierungstätigkeit (35-36)	0,00	0,00	0,00
SA5	SA5	Saldo (5) Geldfluss aus VA-wirksamer Gebarung (SA3+SA4)	-22.065,58	-22.800,00	734,42
1	370	Einzahlungen aus operativer Gebarung für investive Vorhaben	0,00	0,00	0,00
1	380	Auszahlungen aus operativer Gebarung für investive Vorhaben	0,00	0,00	0,00
SA51	SA51	Saldo Geldfluss aus operativer Gebarung für invest. Vorhaben	0,00	0,00	0,00

Rechnungsabschluss 2023**Ergebnisrechnung Bereichsbudget 1 / Öffentliche Ordnung und Sicherheit - interne Vergütungen enthalten**

Ebene	Code	Mittelverwendungs- und -aufbringungsgruppe (1. & 2.Ebene)	RA 2023	VA 2023	Differenz
1	211	Erträge aus der operativen Verwaltungstätigkeit	0,00	0,00	0,00
1	212	Erträge aus Transfers	0,00	0,00	0,00
1	213	Finanzerträge	0,00	0,00	0,00
SU	21	Summe Erträge	0,00	0,00	0,00
1	221	Personalaufwand	0,00	0,00	0,00
1	222	Sachaufwand	0,00	0,00	0,00
1	223	Transferaufwand	0,00	0,00	0,00
1	224	Finanzaufwand	0,00	0,00	0,00
SU	22	Summe Aufwendungen	0,00	0,00	0,00
SA0	SA0	Saldo (0) Nettoergebnis (21-22)	0,00	0,00	0,00
1	230	Entnahmen von Haushaltsrücklagen	0,00	0,00	0,00
1	240	Zuweisungen an Haushaltsrücklagen	0,00	0,00	0,00
SA01	SA01	Saldo (01) Haushaltsrücklagen (230-240)	0,00	0,00	0,00
SA00	SA00	Saldo (00) Nettoergebnis nach Haushaltsrücklagen (SA0+SA01)	0,00	0,00	0,00

Rechnungsabschluss 2023**Finanzierungsrechnung Bereichsbudget 1 / Öffentliche Ordnung und Sicherheit - interne Vergütungen enthalten**

Ebene	Code	Mittelverwendungs- und -aufbringungsgruppe (1. & 2.Ebene)	RA 2023	VA 2023	Differenz
1	311	Einzahlungen aus operativer Verwaltungstätigkeit	0,00	0,00	0,00
1	312	Einzahlungen aus Transfers	0,00	0,00	0,00
1	313	Einzahlungen aus Finanzerträgen	0,00	0,00	0,00
SU	31	Summe Einzahlungen operative Gebarung	0,00	0,00	0,00
1	321	Auszahlungen aus Personalaufwand	0,00	0,00	0,00
1	322	Auszahlungen aus Sachaufwand	0,00	0,00	0,00
1	323	Auszahlungen aus Transfers	0,00	0,00	0,00
1	324	Auszahlungen aus Finanzaufwand	0,00	0,00	0,00
SU	32	Summe Auszahlungen operative Gebarung	0,00	0,00	0,00
SA1	SA1	Saldo (1) Geldfluss aus der operativen Gebarung (31-32)	0,00	0,00	0,00
1	331	Einzahlungen aus der Investitionstätigkeit	0,00	0,00	0,00
1	332	Einz. a.d. Rückzahlung von Darlehen u. gewähr. Vorschüssen	0,00	0,00	0,00
1	333	Einzahlungen aus Kapitaltransfers	0,00	0,00	0,00
SU	33	Summe Einzahlungen investive Gebarung	0,00	0,00	0,00
1	341	Auszahlungen aus der Investitionstätigkeit	0,00	0,00	0,00
1	342	Ausz. a.d. Gewährung von Darlehen sowie gewähr. Vorschüssen	0,00	0,00	0,00
1	343	Auszahlungen aus Kapitaltransfers	0,00	0,00	0,00
SU	34	Summe Auszahlungen investive Gebarung	0,00	0,00	0,00
SA2	SA2	Saldo (2) Geldfluss aus der investiven Gebarung (33-34)	0,00	0,00	0,00
SA3	SA3	Saldo (3) Nettofinanzierungssaldo (SA1+SA2)	0,00	0,00	0,00

Rechnungsabschluss 2023**Finanzierungsrechnung Bereichsbudget 1 / Öffentliche Ordnung und Sicherheit - interne Vergütungen enthalten**

Ebene	Code	Mittelverwendungs- und -aufbringungsgruppe (1. & 2.Ebene)	RA 2023	VA 2023	Differenz
1	351	Einzahlungen aus der Aufnahme von Finanzschulden	0,00	0,00	0,00
1	353	Einz. infolge Kapitaltausch b. derivat. Fin.instr. m.Grundg.	0,00	0,00	0,00
1	355	Einzahlungen aus dem Abgang von Finanzinstrumenten	0,00	0,00	0,00
SU	35	Summe Einzahlungen aus der Finanzierungstätigkeit	0,00	0,00	0,00
1	361	Auszahlungen aus der Tilgung von Finanzschulden	0,00	0,00	0,00
1	363	Ausz. infolge Kapitaltausch b. derivat. Fin.instr. m.Grundg.	0,00	0,00	0,00
1	365	Auszahlungen für den Erwerb von Finanzinstrumenten	0,00	0,00	0,00
SU	36	Summe Auszahlungen aus der Finanzierungstätigkeit	0,00	0,00	0,00
SA4	SA4	Saldo (4) Geldfluss aus der Finanzierungstätigkeit (35-36)	0,00	0,00	0,00
SA5	SA5	Saldo (5) Geldfluss aus VA-wirksamer Gebarung (SA3+SA4)	0,00	0,00	0,00
1	370	Einzahlungen aus operativer Gebarung für investive Vorhaben	0,00	0,00	0,00
1	380	Auszahlungen aus operativer Gebarung für investive Vorhaben	0,00	0,00	0,00
SA51	SA51	Saldo Geldfluss aus operativer Gebarung für invest. Vorhaben	0,00	0,00	0,00

Rechnungsabschluss 2023**Ergebnisrechnung Bereichsbudget 2 / Unterricht, Erziehung, Sport und Wissenschaft - interne Vergütungen enthalten**

Ebene	Code	Mittelverwendungs- und -aufbringungsgruppe (1. & 2.Ebene)	RA 2023	VA 2023	Differenz
2	2114	Erträge aus Leistungen	12.970,00	9.000,00	3.970,00
2	2115	Erträge aus Besitz und wirtschaftlicher Tätigkeit	26.309,16	21.900,00	4.409,16
2	2116	Erträge aus Veräußerung und sonstige Erträge	857,85	200,00	657,85
1	211	Erträge aus der operativen Verwaltungstätigkeit	40.137,01	31.100,00	9.037,01
2	2121	Transferertrag von Trägern des öffentlichen Rechts	304.400,00	312.900,00	-8.500,00
1	212	Erträge aus Transfers	304.400,00	312.900,00	-8.500,00
1	213	Finanzerträge	0,00	0,00	0,00
SU	21	Summe Erträge	344.537,01	344.000,00	537,01
2	2211	Personalaufwand (Bezüge, Nebengeb., Mehrleistungen)	118.313,42	112.700,00	5.613,42
2	2212	Gesetzlicher und freiwilliger Sozialaufwand	29.704,19	29.200,00	504,19
2	2213	Sonstiger Personalaufwand	1.100,00	900,00	200,00
1	221	Personalaufwand	149.117,61	142.800,00	6.317,61
2	2221	Gebrauchs- und Verbrauchsgüter, Handelswaren	11.919,54	13.800,00	-1.880,46
2	2222	Verwaltungs- und Betriebsaufwand	2.862,37	3.000,00	-137,63
2	2223	Leasing- und Mietaufwand	83.329,95	85.000,00	-1.670,05
2	2224	Instandhaltung	7.434,85	10.600,00	-3.165,15
2	2225	Sonstiger Sachaufwand	53.195,69	52.600,00	595,69
1	222	Sachaufwand	158.742,40	165.000,00	-6.257,60
2	2231	Transferaufwand an Träger des öffentlichen Rechts	136,00	200,00	-64,00
2	2234	Transferaufwand an Haushalte und Org. ohne Erwerbscharakter	0,00	100,00	-100,00
1	223	Transferaufwand	136,00	300,00	-164,00
1	224	Finanzaufwand	0,00	0,00	0,00
SU	22	Summe Aufwendungen	307.996,01	308.100,00	-103,99
SA0	SA0	Saldo (0) Nettoergebnis (21-22)	36.541,00	35.900,00	641,00

Rechnungsabschluss 2023**Ergebnisrechnung Bereichsbudget 2 / Unterricht, Erziehung, Sport und Wissenschaft - interne Vergütungen enthalten**

Ebene	Code	Mittelverwendungs- und -aufbringungsgruppe (1. & 2.Ebene)	RA 2023	VA 2023	Differenz
1	230	Entnahmen von Haushaltsrücklagen	0,00	0,00	0,00
1	240	Zuweisungen an Haushaltsrücklagen	0,00	0,00	0,00
SA01	SA01	Saldo (01) Haushaltsrücklagen (230-240)	0,00	0,00	0,00
SA00	SA00	Saldo (00) Nettoergebnis nach Haushaltsrücklagen (SA0+SA01)	36.541,00	35.900,00	641,00

Rechnungsabschluss 2023**Finanzierungsrechnung Bereichsbudget 2 / Unterricht, Erziehung, Sport und Wissenschaft - interne Vergütungen enthalten**

Ebene	Code	Mittelverwendungs- und -aufbringungsgruppe (1. & 2.Ebene)	RA 2023	VA 2023	Differenz
2	3114	Einzahlungen aus Leistungen	12.136,00	9.000,00	3.136,00
2	3115	Einzahlungen aus Besitz und wirtschaftlicher Tätigkeit	34.005,14	21.900,00	12.105,14
2	3116	Einzahlungen aus Veräußerung von GWG und sonst. Einzahlungen	857,85	200,00	657,85
1	311	Einzahlungen aus operativer Verwaltungstätigkeit	46.998,99	31.100,00	15.898,99
2	3121	Transferzahlungen von Trägern des öffentlichen Rechts	304.400,00	312.900,00	-8.500,00
1	312	Einzahlungen aus Transfers	304.400,00	312.900,00	-8.500,00
1	313	Einzahlungen aus Finanzerträgen	0,00	0,00	0,00
SU	31	Summe Einzahlungen operative Gebarung	351.398,99	344.000,00	7.398,99
2	3211	Ausz. für Personalaufw. Bezüge, Nebengeb., Mehrleist.vergüt.	158.448,44	112.700,00	45.748,44
2	3212	Auszahlungen für gesetzliche und freiw. Sozialaufwendungen	29.704,19	29.200,00	504,19
2	3213	Auszahlungen aus sonstigem Personalaufwand	1.100,00	900,00	200,00
1	321	Auszahlungen aus Personalaufwand	189.252,63	142.800,00	46.452,63
2	3221	Auszahlungen für Gebrauchs- u. Verbrauchsgüter, Handelswaren	12.653,20	13.800,00	-1.146,80
2	3222	Auszahlungen für Verwaltungs- und Betriebsaufwand	2.622,69	3.000,00	-377,31
2	3223	Auszahlungen für Leasing- und Mietaufwand	82.230,13	85.000,00	-2.769,87
2	3224	Auszahlungen für Instandhaltung	16.861,85	10.600,00	6.261,85
2	3225	Sonstige Auszahlungen aus Sachaufwand	47.264,28	52.600,00	-5.335,72
1	322	Auszahlungen aus Sachaufwand	161.632,15	165.000,00	-3.367,85
2	3231	Transferzahlungen an Träger des öffentlichen Rechts	135,00	200,00	-65,00
2	3234	Transferzahl. an Haushalte und Org. ohne Erwerbscharakter	0,00	100,00	-100,00
1	323	Auszahlungen aus Transfers	135,00	300,00	-165,00
1	324	Auszahlungen aus Finanzaufwand	0,00	0,00	0,00
SU	32	Summe Auszahlungen operative Gebarung	351.019,78	308.100,00	42.919,78
SA1	SA1	Saldo (1) Geldfluss aus der operativen Gebarung (31-32)	379,21	35.900,00	-35.520,79

Rechnungsabschluss 2023**Finanzierungsrechnung Bereichsbudget 2 / Unterricht, Erziehung, Sport und Wissenschaft - interne Vergütungen enthalten**

Ebene	Code	Mittelverwendungs- und -aufbringungsgruppe (1. & 2.Ebene)	RA 2023	VA 2023	Differenz
1	331	Einzahlungen aus der Investitionstätigkeit	0,00	0,00	0,00
1	332	Einz. a.d. Rückzahlung von Darlehen u. gewähr. Vorschüssen	0,00	0,00	0,00
1	333	Einzahlungen aus Kapitaltransfers	0,00	0,00	0,00
SU	33	Summe Einzahlungen investive Gebarung	0,00	0,00	0,00
2	3411	Auszahlungen für den Erwerb von immateriellem Vermögen	0,00	100,00	-100,00
2	3415	Ausz. f.d. Erwerb von Amts-, Betriebs- u. Geschäftsausstatt.	18.966,57	12.000,00	6.966,57
1	341	Auszahlungen aus der Investitionstätigkeit	18.966,57	12.100,00	6.866,57
1	342	Ausz. a.d. Gewährung von Darlehen sowie gewähr. Vorschüssen	0,00	0,00	0,00
1	343	Auszahlungen aus Kapitaltransfers	0,00	0,00	0,00
SU	34	Summe Auszahlungen investive Gebarung	18.966,57	12.100,00	6.866,57
SA2	SA2	Saldo (2) Geldfluss aus der investiven Gebarung (33-34)	-18.966,57	-12.100,00	-6.866,57
SA3	SA3	Saldo (3) Nettofinanzierungssaldo (SA1+SA2)	-18.587,36	23.800,00	-42.387,36
1	351	Einzahlungen aus der Aufnahme von Finanzschulden	0,00	0,00	0,00
1	353	Einz. infolge Kapitaltausch b. derivat. Fin.instr. m.Grundg.	0,00	0,00	0,00
1	355	Einzahlungen aus dem Abgang von Finanzinstrumenten	0,00	0,00	0,00
SU	35	Summe Einzahlungen aus der Finanzierungstätigkeit	0,00	0,00	0,00
1	361	Auszahlungen aus der Tilgung von Finanzschulden	0,00	0,00	0,00
1	363	Ausz. infolge Kapitaltausch b. derivat. Fin.instr. m.Grundg.	0,00	0,00	0,00
1	365	Auszahlungen für den Erwerb von Finanzinstrumenten	0,00	0,00	0,00
SU	36	Summe Auszahlungen aus der Finanzierungstätigkeit	0,00	0,00	0,00

Rechnungsabschluss 2023**Finanzierungsrechnung Bereichsbudget 2 / Unterricht, Erziehung, Sport und Wissenschaft - interne Vergütungen enthalten**

Ebene	Code	Mittelverwendungs- und -aufbringungsgruppe (1. & 2.Ebene)	RA 2023	VA 2023	Differenz
SA4	SA4	Saldo (4) Geldfluss aus der Finanzierungstätigkeit (35-36)	0,00	0,00	0,00
SA5	SA5	Saldo (5) Geldfluss aus VA-wirksamer Gebarung (SA3+SA4)	-18.587,36	23.800,00	-42.387,36
1	370	Einzahlungen aus operativer Gebarung für investive Vorhaben	0,00	0,00	0,00
1	380	Auszahlungen aus operativer Gebarung für investive Vorhaben	0,00	0,00	0,00
SA51	SA51	Saldo Geldfluss aus operativer Gebarung für invest. Vorhaben	0,00	0,00	0,00

Rechnungsabschluss 2023**Ergebnisrechnung Bereichsbudget 3 / Kunst, Kultur und Kultus - interne Vergütungen enthalten**

Ebene	Code	Mittelverwendungs- und -aufbringungsgruppe (1. & 2.Ebene)	RA 2023	VA 2023	Differenz
1	211	Erträge aus der operativen Verwaltungstätigkeit	0,00	0,00	0,00
1	212	Erträge aus Transfers	0,00	0,00	0,00
1	213	Finanzerträge	0,00	0,00	0,00
SU	21	Summe Erträge	0,00	0,00	0,00
1	221	Personalaufwand	0,00	0,00	0,00
1	222	Sachaufwand	0,00	0,00	0,00
1	223	Transferaufwand	0,00	0,00	0,00
1	224	Finanzaufwand	0,00	0,00	0,00
SU	22	Summe Aufwendungen	0,00	0,00	0,00
SA0	SA0	Saldo (0) Nettoergebnis (21-22)	0,00	0,00	0,00
1	230	Entnahmen von Haushaltsrücklagen	0,00	0,00	0,00
1	240	Zuweisungen an Haushaltsrücklagen	0,00	0,00	0,00
SA01	SA01	Saldo (01) Haushaltsrücklagen (230-240)	0,00	0,00	0,00
SA00	SA00	Saldo (00) Nettoergebnis nach Haushaltsrücklagen (SA0+SA01)	0,00	0,00	0,00

Rechnungsabschluss 2023**Finanzierungsrechnung Bereichsbudget 3 / Kunst, Kultur und Kultus - interne Vergütungen enthalten**

Ebene	Code	Mittelverwendungs- und -aufbringungsgruppe (1. & 2.Ebene)	RA 2023	VA 2023	Differenz
1	311	Einzahlungen aus operativer Verwaltungstätigkeit	0,00	0,00	0,00
1	312	Einzahlungen aus Transfers	0,00	0,00	0,00
1	313	Einzahlungen aus Finanzerträgen	0,00	0,00	0,00
SU	31	Summe Einzahlungen operative Gebarung	0,00	0,00	0,00
1	321	Auszahlungen aus Personalaufwand	0,00	0,00	0,00
1	322	Auszahlungen aus Sachaufwand	0,00	0,00	0,00
1	323	Auszahlungen aus Transfers	0,00	0,00	0,00
1	324	Auszahlungen aus Finanzaufwand	0,00	0,00	0,00
SU	32	Summe Auszahlungen operative Gebarung	0,00	0,00	0,00
SA1	SA1	Saldo (1) Geldfluss aus der operativen Gebarung (31-32)	0,00	0,00	0,00
1	331	Einzahlungen aus der Investitionstätigkeit	0,00	0,00	0,00
1	332	Einz. a.d. Rückzahlung von Darlehen u. gewähr. Vorschüssen	0,00	0,00	0,00
1	333	Einzahlungen aus Kapitaltransfers	0,00	0,00	0,00
SU	33	Summe Einzahlungen investive Gebarung	0,00	0,00	0,00
1	341	Auszahlungen aus der Investitionstätigkeit	0,00	0,00	0,00
1	342	Ausz. a.d. Gewährung von Darlehen sowie gewähr. Vorschüssen	0,00	0,00	0,00
1	343	Auszahlungen aus Kapitaltransfers	0,00	0,00	0,00
SU	34	Summe Auszahlungen investive Gebarung	0,00	0,00	0,00
SA2	SA2	Saldo (2) Geldfluss aus der investiven Gebarung (33-34)	0,00	0,00	0,00
SA3	SA3	Saldo (3) Nettofinanzierungssaldo (SA1+SA2)	0,00	0,00	0,00

Rechnungsabschluss 2023**Finanzierungsrechnung Bereichsbudget 3 / Kunst, Kultur und Kultus - interne Vergütungen enthalten**

Ebene	Code	Mittelverwendungs- und -aufbringungsgruppe (1. & 2.Ebene)	RA 2023	VA 2023	Differenz
1	351	Einzahlungen aus der Aufnahme von Finanzschulden	0,00	0,00	0,00
1	353	Einz. infolge Kapitaltausch b. derivat. Fin.instr. m.Grundg.	0,00	0,00	0,00
1	355	Einzahlungen aus dem Abgang von Finanzinstrumenten	0,00	0,00	0,00
SU	35	Summe Einzahlungen aus der Finanzierungstätigkeit	0,00	0,00	0,00
1	361	Auszahlungen aus der Tilgung von Finanzschulden	0,00	0,00	0,00
1	363	Ausz. infolge Kapitaltausch b. derivat. Fin.instr. m.Grundg.	0,00	0,00	0,00
1	365	Auszahlungen für den Erwerb von Finanzinstrumenten	0,00	0,00	0,00
SU	36	Summe Auszahlungen aus der Finanzierungstätigkeit	0,00	0,00	0,00
SA4	SA4	Saldo (4) Geldfluss aus der Finanzierungstätigkeit (35-36)	0,00	0,00	0,00
SA5	SA5	Saldo (5) Geldfluss aus VA-wirksamer Gebarung (SA3+SA4)	0,00	0,00	0,00
1	370	Einzahlungen aus operativer Gebarung für investive Vorhaben	0,00	0,00	0,00
1	380	Auszahlungen aus operativer Gebarung für investive Vorhaben	0,00	0,00	0,00
SA51	SA51	Saldo Geldfluss aus operativer Gebarung für invest. Vorhaben	0,00	0,00	0,00

Rechnungsabschluss 2023**Ergebnisrechnung Bereichsbudget 4 / Soziale Wohlfahrt und Wohnbauförderung - interne Vergütungen enthalten**

Ebene	Code	Mittelverwendungs- und -aufbringungsgruppe (1. & 2.Ebene)	RA 2023	VA 2023	Differenz
1	211	Erträge aus der operativen Verwaltungstätigkeit	0,00	0,00	0,00
1	212	Erträge aus Transfers	0,00	0,00	0,00
1	213	Finanzerträge	0,00	0,00	0,00
SU	21	Summe Erträge	0,00	0,00	0,00
1	221	Personalaufwand	0,00	0,00	0,00
1	222	Sachaufwand	0,00	0,00	0,00
1	223	Transferaufwand	0,00	0,00	0,00
1	224	Finanzaufwand	0,00	0,00	0,00
SU	22	Summe Aufwendungen	0,00	0,00	0,00
SA0	SA0	Saldo (0) Nettoergebnis (21-22)	0,00	0,00	0,00
1	230	Entnahmen von Haushaltsrücklagen	0,00	0,00	0,00
1	240	Zuweisungen an Haushaltsrücklagen	0,00	0,00	0,00
SA01	SA01	Saldo (01) Haushaltsrücklagen (230-240)	0,00	0,00	0,00
SA00	SA00	Saldo (00) Nettoergebnis nach Haushaltsrücklagen (SA0+SA01)	0,00	0,00	0,00

Rechnungsabschluss 2023**Finanzierungsrechnung Bereichsbudget 4 / Soziale Wohlfahrt und Wohnbauförderung - interne Vergütungen enthalten**

Ebene	Code	Mittelverwendungs- und -aufbringungsgruppe (1. & 2.Ebene)	RA 2023	VA 2023	Differenz
1	311	Einzahlungen aus operativer Verwaltungstätigkeit	0,00	0,00	0,00
1	312	Einzahlungen aus Transfers	0,00	0,00	0,00
1	313	Einzahlungen aus Finanzerträgen	0,00	0,00	0,00
SU	31	Summe Einzahlungen operative Gebarung	0,00	0,00	0,00
1	321	Auszahlungen aus Personalaufwand	0,00	0,00	0,00
1	322	Auszahlungen aus Sachaufwand	0,00	0,00	0,00
1	323	Auszahlungen aus Transfers	0,00	0,00	0,00
1	324	Auszahlungen aus Finanzaufwand	0,00	0,00	0,00
SU	32	Summe Auszahlungen operative Gebarung	0,00	0,00	0,00
SA1	SA1	Saldo (1) Geldfluss aus der operativen Gebarung (31-32)	0,00	0,00	0,00
1	331	Einzahlungen aus der Investitionstätigkeit	0,00	0,00	0,00
1	332	Einz. a.d. Rückzahlung von Darlehen u. gewähr. Vorschüssen	0,00	0,00	0,00
1	333	Einzahlungen aus Kapitaltransfers	0,00	0,00	0,00
SU	33	Summe Einzahlungen investive Gebarung	0,00	0,00	0,00
1	341	Auszahlungen aus der Investitionstätigkeit	0,00	0,00	0,00
1	342	Ausz. a.d. Gewährung von Darlehen sowie gewähr. Vorschüssen	0,00	0,00	0,00
1	343	Auszahlungen aus Kapitaltransfers	0,00	0,00	0,00
SU	34	Summe Auszahlungen investive Gebarung	0,00	0,00	0,00
SA2	SA2	Saldo (2) Geldfluss aus der investiven Gebarung (33-34)	0,00	0,00	0,00
SA3	SA3	Saldo (3) Nettofinanzierungssaldo (SA1+SA2)	0,00	0,00	0,00

Rechnungsabschluss 2023**Finanzierungsrechnung Bereichsbudget 4 / Soziale Wohlfahrt und Wohnbauförderung - interne Vergütungen enthalten**

Ebene	Code	Mittelverwendungs- und -aufbringungsgruppe (1. & 2.Ebene)	RA 2023	VA 2023	Differenz
1	351	Einzahlungen aus der Aufnahme von Finanzschulden	0,00	0,00	0,00
1	353	Einz. infolge Kapitaltausch b. derivat. Fin.instr. m.Grundg.	0,00	0,00	0,00
1	355	Einzahlungen aus dem Abgang von Finanzinstrumenten	0,00	0,00	0,00
SU	35	Summe Einzahlungen aus der Finanzierungstätigkeit	0,00	0,00	0,00
1	361	Auszahlungen aus der Tilgung von Finanzschulden	0,00	0,00	0,00
1	363	Ausz. infolge Kapitaltausch b. derivat. Fin.instr. m.Grundg.	0,00	0,00	0,00
1	365	Auszahlungen für den Erwerb von Finanzinstrumenten	0,00	0,00	0,00
SU	36	Summe Auszahlungen aus der Finanzierungstätigkeit	0,00	0,00	0,00
SA4	SA4	Saldo (4) Geldfluss aus der Finanzierungstätigkeit (35-36)	0,00	0,00	0,00
SA5	SA5	Saldo (5) Geldfluss aus VA-wirksamer Gebarung (SA3+SA4)	0,00	0,00	0,00
1	370	Einzahlungen aus operativer Gebarung für investive Vorhaben	0,00	0,00	0,00
1	380	Auszahlungen aus operativer Gebarung für investive Vorhaben	0,00	0,00	0,00
SA51	SA51	Saldo Geldfluss aus operativer Gebarung für invest. Vorhaben	0,00	0,00	0,00

Rechnungsabschluss 2023
Ergebnisrechnung Bereichsbudget 5 / Gesundheit - interne Vergütungen enthalten

Ebene	Code	Mittelverwendungs- und -aufbringungsgruppe (1. & 2.Ebene)	RA 2023	VA 2023	Differenz
1	211	Erträge aus der operativen Verwaltungstätigkeit	0,00	0,00	0,00
1	212	Erträge aus Transfers	0,00	0,00	0,00
1	213	Finanzerträge	0,00	0,00	0,00
SU	21	Summe Erträge	0,00	0,00	0,00
1	221	Personalaufwand	0,00	0,00	0,00
2	2221	Gebrauchs- und Verbrauchsgüter, Handelswaren	280,01	200,00	80,01
2	2225	Sonstiger Sachaufwand	0,00	500,00	-500,00
1	222	Sachaufwand	280,01	700,00	-419,99
1	223	Transferaufwand	0,00	0,00	0,00
1	224	Finanzaufwand	0,00	0,00	0,00
SU	22	Summe Aufwendungen	280,01	700,00	-419,99
SA0	SA0	Saldo (0) Nettoergebnis (21-22)	-280,01	-700,00	419,99
1	230	Entnahmen von Haushaltsrücklagen	0,00	0,00	0,00
1	240	Zuweisungen an Haushaltsrücklagen	0,00	0,00	0,00
SA01	SA01	Saldo (01) Haushaltsrücklagen (230-240)	0,00	0,00	0,00
SA00	SA00	Saldo (00) Nettoergebnis nach Haushaltsrücklagen (SA0+SA01)	-280,01	-700,00	419,99

Rechnungsabschluss 2023**Finanzierungsrechnung Bereichsbudget 5 / Gesundheit - interne Vergütungen enthalten**

Ebene	Code	Mittelverwendungs- und -aufbringungsgruppe (1. & 2.Ebene)	RA 2023	VA 2023	Differenz
1	311	Einzahlungen aus operativer Verwaltungstätigkeit	0,00	0,00	0,00
1	312	Einzahlungen aus Transfers	0,00	0,00	0,00
1	313	Einzahlungen aus Finanzerträgen	0,00	0,00	0,00
SU	31	Summe Einzahlungen operative Gebarung	0,00	0,00	0,00
1	321	Auszahlungen aus Personalaufwand	0,00	0,00	0,00
2	3221	Auszahlungen für Gebrauchs- u. Verbrauchsgüter, Handelswaren	280,01	200,00	80,01
2	3225	Sonstige Auszahlungen aus Sachaufwand	0,00	500,00	-500,00
1	322	Auszahlungen aus Sachaufwand	280,01	700,00	-419,99
1	323	Auszahlungen aus Transfers	0,00	0,00	0,00
1	324	Auszahlungen aus Finanzaufwand	0,00	0,00	0,00
SU	32	Summe Auszahlungen operative Gebarung	280,01	700,00	-419,99
SA1	SA1	Saldo (1) Geldfluss aus der operativen Gebarung (31-32)	-280,01	-700,00	419,99
1	331	Einzahlungen aus der Investitionstätigkeit	0,00	0,00	0,00
1	332	Einz. a.d. Rückzahlung von Darlehen u. gewähr. Vorschüssen	0,00	0,00	0,00
1	333	Einzahlungen aus Kapitaltransfers	0,00	0,00	0,00
SU	33	Summe Einzahlungen investive Gebarung	0,00	0,00	0,00
1	341	Auszahlungen aus der Investitionstätigkeit	0,00	0,00	0,00
1	342	Ausz. a.d. Gewährung von Darlehen sowie gewähr. Vorschüssen	0,00	0,00	0,00
1	343	Auszahlungen aus Kapitaltransfers	0,00	0,00	0,00
SU	34	Summe Auszahlungen investive Gebarung	0,00	0,00	0,00
SA2	SA2	Saldo (2) Geldfluss aus der investiven Gebarung (33-34)	0,00	0,00	0,00

Rechnungsabschluss 2023
Finanzierungsrechnung Bereichsbudget 5 / Gesundheit - interne Vergütungen enthalten

Ebene	Code	Mittelverwendungs- und -aufbringungsgruppe (1. & 2.Ebene)	RA 2023	VA 2023	Differenz
SA3	SA3	Saldo (3) Nettofinanzierungssaldo (SA1+SA2)	-280,01	-700,00	419,99
1	351	Einzahlungen aus der Aufnahme von Finanzschulden	0,00	0,00	0,00
1	353	Einz. infolge Kapitaltausch b. derivat. Fin.instr. m.Grundg.	0,00	0,00	0,00
1	355	Einzahlungen aus dem Abgang von Finanzinstrumenten	0,00	0,00	0,00
SU	35	Summe Einzahlungen aus der Finanzierungstätigkeit	0,00	0,00	0,00
1	361	Auszahlungen aus der Tilgung von Finanzschulden	0,00	0,00	0,00
1	363	Ausz. infolge Kapitaltausch b. derivat. Fin.instr. m.Grundg.	0,00	0,00	0,00
1	365	Auszahlungen für den Erwerb von Finanzinstrumenten	0,00	0,00	0,00
SU	36	Summe Auszahlungen aus der Finanzierungstätigkeit	0,00	0,00	0,00
SA4	SA4	Saldo (4) Geldfluss aus der Finanzierungstätigkeit (35-36)	0,00	0,00	0,00
SA5	SA5	Saldo (5) Geldfluss aus VA-wirksamer Gebarung (SA3+SA4)	-280,01	-700,00	419,99
1	370	Einzahlungen aus operativer Gebarung für investive Vorhaben	0,00	0,00	0,00
1	380	Auszahlungen aus operativer Gebarung für investive Vorhaben	0,00	0,00	0,00
SA51	SA51	Saldo Geldfluss aus operativer Gebarung für invest. Vorhaben	0,00	0,00	0,00

Rechnungsabschluss 2023**Ergebnisrechnung Bereichsbudget 6 / Straßen-und Wasserbau, Verkehr - interne Vergütungen enthalten**

Ebene	Code	Mittelverwendungs- und -aufbringungsgruppe (1. & 2.Ebene)	RA 2023	VA 2023	Differenz
1	211	Erträge aus der operativen Verwaltungstätigkeit	0,00	0,00	0,00
1	212	Erträge aus Transfers	0,00	0,00	0,00
1	213	Finanzerträge	0,00	0,00	0,00
SU	21	Summe Erträge	0,00	0,00	0,00
1	221	Personalaufwand	0,00	0,00	0,00
1	222	Sachaufwand	0,00	0,00	0,00
1	223	Transferaufwand	0,00	0,00	0,00
1	224	Finanzaufwand	0,00	0,00	0,00
SU	22	Summe Aufwendungen	0,00	0,00	0,00
SA0	SA0	Saldo (0) Nettoergebnis (21-22)	0,00	0,00	0,00
1	230	Entnahmen von Haushaltsrücklagen	0,00	0,00	0,00
1	240	Zuweisungen an Haushaltsrücklagen	0,00	0,00	0,00
SA01	SA01	Saldo (01) Haushaltsrücklagen (230-240)	0,00	0,00	0,00
SA00	SA00	Saldo (00) Nettoergebnis nach Haushaltsrücklagen (SA0+SA01)	0,00	0,00	0,00

Rechnungsabschluss 2023**Finanzierungsrechnung Bereichsbudget 6 / Straßen-und Wasserbau, Verkehr - interne Vergütungen enthalten**

Ebene	Code	Mittelverwendungs- und -aufbringungsgruppe (1. & 2.Ebene)	RA 2023	VA 2023	Differenz
1	311	Einzahlungen aus operativer Verwaltungstätigkeit	0,00	0,00	0,00
1	312	Einzahlungen aus Transfers	0,00	0,00	0,00
1	313	Einzahlungen aus Finanzerträgen	0,00	0,00	0,00
SU	31	Summe Einzahlungen operative Gebarung	0,00	0,00	0,00
1	321	Auszahlungen aus Personalaufwand	0,00	0,00	0,00
1	322	Auszahlungen aus Sachaufwand	0,00	0,00	0,00
1	323	Auszahlungen aus Transfers	0,00	0,00	0,00
1	324	Auszahlungen aus Finanzaufwand	0,00	0,00	0,00
SU	32	Summe Auszahlungen operative Gebarung	0,00	0,00	0,00
SA1	SA1	Saldo (1) Geldfluss aus der operativen Gebarung (31-32)	0,00	0,00	0,00
1	331	Einzahlungen aus der Investitionstätigkeit	0,00	0,00	0,00
1	332	Einz. a.d. Rückzahlung von Darlehen u. gewähr. Vorschüssen	0,00	0,00	0,00
1	333	Einzahlungen aus Kapitaltransfers	0,00	0,00	0,00
SU	33	Summe Einzahlungen investive Gebarung	0,00	0,00	0,00
1	341	Auszahlungen aus der Investitionstätigkeit	0,00	0,00	0,00
1	342	Ausz. a.d. Gewährung von Darlehen sowie gewähr. Vorschüssen	0,00	0,00	0,00
1	343	Auszahlungen aus Kapitaltransfers	0,00	0,00	0,00
SU	34	Summe Auszahlungen investive Gebarung	0,00	0,00	0,00
SA2	SA2	Saldo (2) Geldfluss aus der investiven Gebarung (33-34)	0,00	0,00	0,00
SA3	SA3	Saldo (3) Nettofinanzierungssaldo (SA1+SA2)	0,00	0,00	0,00

Rechnungsabschluss 2023**Finanzierungsrechnung Bereichsbudget 6 / Straßen-und Wasserbau, Verkehr - interne Vergütungen enthalten**

Ebene	Code	Mittelverwendungs- und -aufbringungsgruppe (1. & 2.Ebene)	RA 2023	VA 2023	Differenz
1	351	Einzahlungen aus der Aufnahme von Finanzschulden	0,00	0,00	0,00
1	353	Einz. infolge Kapitaltausch b. derivat. Fin.instr. m.Grundg.	0,00	0,00	0,00
1	355	Einzahlungen aus dem Abgang von Finanzinstrumenten	0,00	0,00	0,00
SU	35	Summe Einzahlungen aus der Finanzierungstätigkeit	0,00	0,00	0,00
1	361	Auszahlungen aus der Tilgung von Finanzschulden	0,00	0,00	0,00
1	363	Ausz. infolge Kapitaltausch b. derivat. Fin.instr. m.Grundg.	0,00	0,00	0,00
1	365	Auszahlungen für den Erwerb von Finanzinstrumenten	0,00	0,00	0,00
SU	36	Summe Auszahlungen aus der Finanzierungstätigkeit	0,00	0,00	0,00
SA4	SA4	Saldo (4) Geldfluss aus der Finanzierungstätigkeit (35-36)	0,00	0,00	0,00
SA5	SA5	Saldo (5) Geldfluss aus VA-wirksamer Gebarung (SA3+SA4)	0,00	0,00	0,00
1	370	Einzahlungen aus operativer Gebarung für investive Vorhaben	0,00	0,00	0,00
1	380	Auszahlungen aus operativer Gebarung für investive Vorhaben	0,00	0,00	0,00
SA51	SA51	Saldo Geldfluss aus operativer Gebarung für invest. Vorhaben	0,00	0,00	0,00

Rechnungsabschluss 2023**Ergebnisrechnung Bereichsbudget 7 / Wirtschaftsförderung - interne Vergütungen enthalten**

Ebene	Code	Mittelverwendungs- und -aufbringungsgruppe (1. & 2.Ebene)	RA 2023	VA 2023	Differenz
1	211	Erträge aus der operativen Verwaltungstätigkeit	0,00	0,00	0,00
1	212	Erträge aus Transfers	0,00	0,00	0,00
1	213	Finanzerträge	0,00	0,00	0,00
SU	21	Summe Erträge	0,00	0,00	0,00
1	221	Personalaufwand	0,00	0,00	0,00
1	222	Sachaufwand	0,00	0,00	0,00
1	223	Transferaufwand	0,00	0,00	0,00
1	224	Finanzaufwand	0,00	0,00	0,00
SU	22	Summe Aufwendungen	0,00	0,00	0,00
SA0	SA0	Saldo (0) Nettoergebnis (21-22)	0,00	0,00	0,00
1	230	Entnahmen von Haushaltsrücklagen	0,00	0,00	0,00
1	240	Zuweisungen an Haushaltsrücklagen	0,00	0,00	0,00
SA01	SA01	Saldo (01) Haushaltsrücklagen (230-240)	0,00	0,00	0,00
SA00	SA00	Saldo (00) Nettoergebnis nach Haushaltsrücklagen (SA0+SA01)	0,00	0,00	0,00

Rechnungsabschluss 2023**Finanzierungsrechnung Bereichsbudget 7 / Wirtschaftsförderung - interne Vergütungen enthalten**

Ebene	Code	Mittelverwendungs- und -aufbringungsgruppe (1. & 2.Ebene)	RA 2023	VA 2023	Differenz
1	311	Einzahlungen aus operativer Verwaltungstätigkeit	0,00	0,00	0,00
1	312	Einzahlungen aus Transfers	0,00	0,00	0,00
1	313	Einzahlungen aus Finanzerträgen	0,00	0,00	0,00
SU	31	Summe Einzahlungen operative Gebarung	0,00	0,00	0,00
1	321	Auszahlungen aus Personalaufwand	0,00	0,00	0,00
1	322	Auszahlungen aus Sachaufwand	0,00	0,00	0,00
1	323	Auszahlungen aus Transfers	0,00	0,00	0,00
1	324	Auszahlungen aus Finanzaufwand	0,00	0,00	0,00
SU	32	Summe Auszahlungen operative Gebarung	0,00	0,00	0,00
SA1	SA1	Saldo (1) Geldfluss aus der operativen Gebarung (31-32)	0,00	0,00	0,00
1	331	Einzahlungen aus der Investitionstätigkeit	0,00	0,00	0,00
1	332	Einz. a.d. Rückzahlung von Darlehen u. gewähr. Vorschüssen	0,00	0,00	0,00
1	333	Einzahlungen aus Kapitaltransfers	0,00	0,00	0,00
SU	33	Summe Einzahlungen investive Gebarung	0,00	0,00	0,00
1	341	Auszahlungen aus der Investitionstätigkeit	0,00	0,00	0,00
1	342	Ausz. a.d. Gewährung von Darlehen sowie gewähr. Vorschüssen	0,00	0,00	0,00
1	343	Auszahlungen aus Kapitaltransfers	0,00	0,00	0,00
SU	34	Summe Auszahlungen investive Gebarung	0,00	0,00	0,00
SA2	SA2	Saldo (2) Geldfluss aus der investiven Gebarung (33-34)	0,00	0,00	0,00
SA3	SA3	Saldo (3) Nettofinanzierungssaldo (SA1+SA2)	0,00	0,00	0,00

Rechnungsabschluss 2023**Finanzierungsrechnung Bereichsbudget 7 / Wirtschaftsförderung - interne Vergütungen enthalten**

Ebene	Code	Mittelverwendungs- und -aufbringungsgruppe (1. & 2.Ebene)	RA 2023	VA 2023	Differenz
1	351	Einzahlungen aus der Aufnahme von Finanzschulden	0,00	0,00	0,00
1	353	Einz. infolge Kapitaltausch b. derivat. Fin.instr. m.Grundg.	0,00	0,00	0,00
1	355	Einzahlungen aus dem Abgang von Finanzinstrumenten	0,00	0,00	0,00
SU	35	Summe Einzahlungen aus der Finanzierungstätigkeit	0,00	0,00	0,00
1	361	Auszahlungen aus der Tilgung von Finanzschulden	0,00	0,00	0,00
1	363	Ausz. infolge Kapitaltausch b. derivat. Fin.instr. m.Grundg.	0,00	0,00	0,00
1	365	Auszahlungen für den Erwerb von Finanzinstrumenten	0,00	0,00	0,00
SU	36	Summe Auszahlungen aus der Finanzierungstätigkeit	0,00	0,00	0,00
SA4	SA4	Saldo (4) Geldfluss aus der Finanzierungstätigkeit (35-36)	0,00	0,00	0,00
SA5	SA5	Saldo (5) Geldfluss aus VA-wirksamer Gebarung (SA3+SA4)	0,00	0,00	0,00
1	370	Einzahlungen aus operativer Gebarung für investive Vorhaben	0,00	0,00	0,00
1	380	Auszahlungen aus operativer Gebarung für investive Vorhaben	0,00	0,00	0,00
SA51	SA51	Saldo Geldfluss aus operativer Gebarung für invest. Vorhaben	0,00	0,00	0,00

Rechnungsabschluss 2023**Ergebnisrechnung Bereichsbudget 8 / Dienstleistungen - interne Vergütungen enthalten**

Ebene	Code	Mittelverwendungs- und -aufbringungsgruppe (1. & 2.Ebene)	RA 2023	VA 2023	Differenz
1	211	Erträge aus der operativen Verwaltungstätigkeit	0,00	0,00	0,00
1	212	Erträge aus Transfers	0,00	0,00	0,00
1	213	Finanzerträge	0,00	0,00	0,00
SU	21	Summe Erträge	0,00	0,00	0,00
1	221	Personalaufwand	0,00	0,00	0,00
1	222	Sachaufwand	0,00	0,00	0,00
1	223	Transferaufwand	0,00	0,00	0,00
1	224	Finanzaufwand	0,00	0,00	0,00
SU	22	Summe Aufwendungen	0,00	0,00	0,00
SA0	SA0	Saldo (0) Nettoergebnis (21-22)	0,00	0,00	0,00
1	230	Entnahmen von Haushaltsrücklagen	0,00	0,00	0,00
1	240	Zuweisungen an Haushaltsrücklagen	0,00	0,00	0,00
SA01	SA01	Saldo (01) Haushaltsrücklagen (230-240)	0,00	0,00	0,00
SA00	SA00	Saldo (00) Nettoergebnis nach Haushaltsrücklagen (SA0+SA01)	0,00	0,00	0,00

Rechnungsabschluss 2023**Finanzierungsrechnung Bereichsbudget 8 / Dienstleistungen - interne Vergütungen enthalten**

Ebene	Code	Mittelverwendungs- und -aufbringungsgruppe (1. & 2.Ebene)	RA 2023	VA 2023	Differenz
1	311	Einzahlungen aus operativer Verwaltungstätigkeit	0,00	0,00	0,00
1	312	Einzahlungen aus Transfers	0,00	0,00	0,00
1	313	Einzahlungen aus Finanzerträgen	0,00	0,00	0,00
SU	31	Summe Einzahlungen operative Gebarung	0,00	0,00	0,00
1	321	Auszahlungen aus Personalaufwand	0,00	0,00	0,00
1	322	Auszahlungen aus Sachaufwand	0,00	0,00	0,00
1	323	Auszahlungen aus Transfers	0,00	0,00	0,00
1	324	Auszahlungen aus Finanzaufwand	0,00	0,00	0,00
SU	32	Summe Auszahlungen operative Gebarung	0,00	0,00	0,00
SA1	SA1	Saldo (1) Geldfluss aus der operativen Gebarung (31-32)	0,00	0,00	0,00
1	331	Einzahlungen aus der Investitionstätigkeit	0,00	0,00	0,00
1	332	Einz. a.d. Rückzahlung von Darlehen u. gewähr. Vorschüssen	0,00	0,00	0,00
1	333	Einzahlungen aus Kapitaltransfers	0,00	0,00	0,00
SU	33	Summe Einzahlungen investive Gebarung	0,00	0,00	0,00
1	341	Auszahlungen aus der Investitionstätigkeit	0,00	0,00	0,00
1	342	Ausz. a.d. Gewährung von Darlehen sowie gewähr. Vorschüssen	0,00	0,00	0,00
1	343	Auszahlungen aus Kapitaltransfers	0,00	0,00	0,00
SU	34	Summe Auszahlungen investive Gebarung	0,00	0,00	0,00
SA2	SA2	Saldo (2) Geldfluss aus der investiven Gebarung (33-34)	0,00	0,00	0,00
SA3	SA3	Saldo (3) Nettofinanzierungssaldo (SA1+SA2)	0,00	0,00	0,00

Rechnungsabschluss 2023**Finanzierungsrechnung Bereichsbudget 8 / Dienstleistungen - interne Vergütungen enthalten**

Ebene	Code	Mittelverwendungs- und -aufbringungsgruppe (1. & 2.Ebene)	RA 2023	VA 2023	Differenz
1	351	Einzahlungen aus der Aufnahme von Finanzschulden	0,00	0,00	0,00
1	353	Einz. infolge Kapitaltausch b. derivat. Fin.instr. m.Grundg.	0,00	0,00	0,00
1	355	Einzahlungen aus dem Abgang von Finanzinstrumenten	0,00	0,00	0,00
SU	35	Summe Einzahlungen aus der Finanzierungstätigkeit	0,00	0,00	0,00
1	361	Auszahlungen aus der Tilgung von Finanzschulden	0,00	0,00	0,00
1	363	Ausz. infolge Kapitaltausch b. derivat. Fin.instr. m.Grundg.	0,00	0,00	0,00
1	365	Auszahlungen für den Erwerb von Finanzinstrumenten	0,00	0,00	0,00
SU	36	Summe Auszahlungen aus der Finanzierungstätigkeit	0,00	0,00	0,00
SA4	SA4	Saldo (4) Geldfluss aus der Finanzierungstätigkeit (35-36)	0,00	0,00	0,00
SA5	SA5	Saldo (5) Geldfluss aus VA-wirksamer Gebarung (SA3+SA4)	0,00	0,00	0,00
1	370	Einzahlungen aus operativer Gebarung für investive Vorhaben	0,00	0,00	0,00
1	380	Auszahlungen aus operativer Gebarung für investive Vorhaben	0,00	0,00	0,00
SA51	SA51	Saldo Geldfluss aus operativer Gebarung für invest. Vorhaben	0,00	0,00	0,00

Rechnungsabschluss 2023**Ergebnisrechnung Bereichsbudget 9 / Finanzwirtschaft - interne Vergütungen enthalten**

Ebene	Code	Mittelverwendungs- und -aufbringungsgruppe (1. & 2.Ebene)	RA 2023	VA 2023	Differenz
2	2111	Erträge aus eigenen Abgaben	0,00	100,00	-100,00
1	211	Erträge aus der operativen Verwaltungstätigkeit	0,00	100,00	-100,00
1	212	Erträge aus Transfers	0,00	0,00	0,00
2	2131	Erträge aus Zinsen	152,65	100,00	52,65
1	213	Finanzerträge	152,65	100,00	52,65
SU	21	Summe Erträge	152,65	200,00	-47,35
1	221	Personalaufwand	0,00	0,00	0,00
2	2225	Sonstiger Sachaufwand	31,83	0,00	31,83
1	222	Sachaufwand	31,83	0,00	31,83
1	223	Transferaufwand	0,00	0,00	0,00
2	2244	Sonstiger Finanzaufwand	717,27	500,00	217,27
1	224	Finanzaufwand	717,27	500,00	217,27
SU	22	Summe Aufwendungen	749,10	500,00	249,10
SA0	SA0	Saldo (0) Nettoergebnis (21-22)	-596,45	-300,00	-296,45
1	230	Entnahmen von Haushaltsrücklagen	0,00	0,00	0,00
1	240	Zuweisungen an Haushaltsrücklagen	0,00	0,00	0,00
SA01	SA01	Saldo (01) Haushaltsrücklagen (230-240)	0,00	0,00	0,00
SA00	SA00	Saldo (00) Nettoergebnis nach Haushaltsrücklagen (SA0+SA01)	-596,45	-300,00	-296,45

Rechnungsabschluss 2023**Finanzierungsrechnung Bereichsbudget 9 / Finanzwirtschaft - interne Vergütungen enthalten**

Ebene	Code	Mittelverwendungs- und -aufbringungsgruppe (1. & 2.Ebene)	RA 2023	VA 2023	Differenz
2	3111	Einzahlungen aus eigenen Abgaben	0,00	100,00	-100,00
1	311	Einzahlungen aus operativer Verwaltungstätigkeit	0,00	100,00	-100,00
1	312	Einzahlungen aus Transfers	0,00	0,00	0,00
2	3131	Einzahlungen aus Zinserträgen	152,65	100,00	52,65
1	313	Einzahlungen aus Finanzerträgen	152,65	100,00	52,65
SU	31	Summe Einzahlungen operative Gebarung	152,65	200,00	-47,35
1	321	Auszahlungen aus Personalaufwand	0,00	0,00	0,00
2	3225	Sonstige Auszahlungen aus Sachaufwand	31,83	0,00	31,83
1	322	Auszahlungen aus Sachaufwand	31,83	0,00	31,83
1	323	Auszahlungen aus Transfers	0,00	0,00	0,00
2	3244	Sonstige Auszahlungen aus Finanzaufwendungen	717,27	500,00	217,27
1	324	Auszahlungen aus Finanzaufwand	717,27	500,00	217,27
SU	32	Summe Auszahlungen operative Gebarung	749,10	500,00	249,10
SA1	SA1	Saldo (1) Geldfluss aus der operativen Gebarung (31-32)	-596,45	-300,00	-296,45
1	331	Einzahlungen aus der Investitionstätigkeit	0,00	0,00	0,00
1	332	Einz. a.d. Rückzahlung von Darlehen u. gewähr. Vorschüssen	0,00	0,00	0,00
1	333	Einzahlungen aus Kapitaltransfers	0,00	0,00	0,00
SU	33	Summe Einzahlungen investive Gebarung	0,00	0,00	0,00
1	341	Auszahlungen aus der Investitionstätigkeit	0,00	0,00	0,00
1	342	Ausz. a.d. Gewährung von Darlehen sowie gewähr. Vorschüssen	0,00	0,00	0,00
1	343	Auszahlungen aus Kapitaltransfers	0,00	0,00	0,00
SU	34	Summe Auszahlungen investive Gebarung	0,00	0,00	0,00

Rechnungsabschluss 2023**Finanzierungsrechnung Bereichsbudget 9 / Finanzwirtschaft - interne Vergütungen enthalten**

Ebene	Code	Mittelverwendungs- und -aufbringungsgruppe (1. & 2.Ebene)	RA 2023	VA 2023	Differenz
SA2	SA2	Saldo (2) Geldfluss aus der investiven Gebarung (33-34)	0,00	0,00	0,00
SA3	SA3	Saldo (3) Nettofinanzierungssaldo (SA1+SA2)	-596,45	-300,00	-296,45
1	351	Einzahlungen aus der Aufnahme von Finanzschulden	0,00	0,00	0,00
1	353	Einz. infolge Kapitaltausch b. derivat. Fin.instr. m.Grundg.	0,00	0,00	0,00
1	355	Einzahlungen aus dem Abgang von Finanzinstrumenten	0,00	0,00	0,00
SU	35	Summe Einzahlungen aus der Finanzierungstätigkeit	0,00	0,00	0,00
1	361	Auszahlungen aus der Tilgung von Finanzschulden	0,00	0,00	0,00
1	363	Ausz. infolge Kapitaltausch b. derivat. Fin.instr. m.Grundg.	0,00	0,00	0,00
1	365	Auszahlungen für den Erwerb von Finanzinstrumenten	0,00	0,00	0,00
SU	36	Summe Auszahlungen aus der Finanzierungstätigkeit	0,00	0,00	0,00
SA4	SA4	Saldo (4) Geldfluss aus der Finanzierungstätigkeit (35-36)	0,00	0,00	0,00
SA5	SA5	Saldo (5) Geldfluss aus VA-wirksamer Gebarung (SA3+SA4)	-596,45	-300,00	-296,45
1	370	Einzahlungen aus operativer Gebarung für investive Vorhaben	0,00	0,00	0,00
1	380	Auszahlungen aus operativer Gebarung für investive Vorhaben	0,00	0,00	0,00
SA51	SA51	Saldo Geldfluss aus operativer Gebarung für invest. Vorhaben	0,00	0,00	0,00

Rechnungsabschluss 2023

Detailnachweis RA / 010 Zentralamt - interne Vergütungen enthalten

Fonds	Konto	Bezeichnung	ERA 2023	EVA 2023	Differenz	FRA 2023	FVA 2023	Differenz
Fonds 010000		Gemeindeamt						
Operative Gebarung								
SU 21/31		Summe Erträge / Einzahlungen operative Gebarung	0,00	0,00	0,00	0,00	0,00	0,00
010000	456000	Schreib-, Zeichen- und son. Büromittel	0,00	100,00	-100,00	0,00	100,00	-100,00
2	2221/3221	Gebrauchs- und Verbrauchsgüter, Handelswaren / Auszahlungen	0,00	100,00	-100,00	0,00	100,00	-100,00
010000	630000	Postdienste	109,10	100,00	9,10	143,26	100,00	43,26
2	2222/3222	Verwaltungs- und Betriebsaufwand / Auszahlungen	109,10	100,00	9,10	143,26	100,00	43,26
010000	720005	Personalkostenersatz für Verwaltung	15.104,33	14.300,00	804,33	15.104,33	14.300,00	804,33
010000	729001	Ausgaben für Software u. Lizenzen	1.367,04	8.200,00	-6.832,96	6.700,49	8.200,00	-1.499,51
2	2225/3225	Sonstiger Sachaufwand / Sonstige Auszahl. aus Sachaufwand	16.471,37	22.500,00	-6.028,63	21.804,82	22.500,00	-695,18
1	222/322	Sachaufwand / Auszahlungen aus Sachaufwand	16.580,47	22.700,00	-6.119,53	21.948,08	22.700,00	-751,92
SU 22/32		Summe Aufwendungen / Auszahlungen operative Gebarung	16.580,47	22.700,00	-6.119,53	21.948,08	22.700,00	-751,92
SA SA0/SA1		SA (0) Nettoerg. (21-22) / SA (1) Geldfluss op. Geb. (31-32)	-16.580,47	-22.700,00	6.119,53	-21.948,08	-22.700,00	751,92
SA SA01		Saldo (01) Haushaltsrücklagen (230-240)	0,00	0,00	0,00			
SA SA00		Saldo (00) Nettoergebnis nach Haushaltsrücklagen (SA0+SA01)	-16.580,47	-22.700,00	6.119,53			
Investive Gebarung								
SU 33		Summe Einzahlungen investive Gebarung				0,00	0,00	0,00
SU 34		Summe Auszahlungen investive Gebarung				0,00	0,00	0,00
SA SA2		Saldo (2) Geldfluss aus der Investiven Gebarung (33-34)				0,00	0,00	0,00
SA SA3		Saldo (3) Nettofinanzierungssaldo (SA1+SA2)				-21.948,08	-22.700,00	751,92
Finanzierungstätigkeit								
SU 35		Summe Einzahlungen aus der Finanzierungstätigkeit				0,00	0,00	0,00
SU 36		Summe Auszahlungen aus der Finanzierungstätigkeit				0,00	0,00	0,00
SA SA4		Saldo (4) Geldfluss aus der Finanzierungstätigkeit (35-36)				0,00	0,00	0,00
SA SA5		Saldo (5) Geldfluss aus VA-wirksamer Gebarung (SA3+SA4)				-21.948,08	-22.700,00	751,92

Rechnungsabschluss 2023
Detailnachweis RA / 010 Zentralamt - interne Vergütungen enthalten

Fonds	Konto	Bezeichnung	ERA 2023	EVA 2023	Differenz	FRA 2023	FVA 2023	Differenz
Verrechnung zw. operativer Gebarung und investiven Vorhaben								
SA	SA51	Saldo Geldfluss aus operativer Gebarung für invest. Vorhaben				0,00	0,00	0,00
UA 010		Zentralamt						
UA 010	SA0/SA1	SA (0) Nettoerg. (21-22) / SA (1) Geldfluss op. Geb. (31-32)	-16.580,47	-22.700,00	6.119,53	-21.948,08	-22.700,00	751,92
UA 010	SA00	Saldo (00) Nettoergebnis nach Haushaltsrücklagen (SA0+SA01)	-16.580,47	-22.700,00	6.119,53			
UA 010	SA2	Saldo (2) Geldfluss aus der Investiven Gebarung (33-34)				0,00	0,00	0,00
UA 010	SA3	Saldo (3) Nettofinanzierungssaldo (SA1+SA2)				-21.948,08	-22.700,00	751,92
UA 010	SA4	Saldo (4) Geldfluss aus der Finanzierungstätigkeit (35-36)				0,00	0,00	0,00
UA 010	SA5	Saldo (5) Geldfluss aus VA-wirksamer Gebarung (SA3+SA4)				-21.948,08	-22.700,00	751,92
UA 010	SA51	Saldo Geldfluss aus operativer Gebarung für invest. Vorhaben				0,00	0,00	0,00

Rechnungsabschluss 2023

Detailnachweis RA / 019 Repräsentation - interne Vergütungen enthalten

Fonds	Konto	Bezeichnung	ERA 2023	EVA 2023	Differenz	FRA 2023	FVA 2023	Differenz
Fonds 019000		Repräsentationen						
Operative Gebarung								
SU	21/31	Summe Erträge / Einzahlungen operative Gebarung	0,00	0,00	0,00	0,00	0,00	0,00
019000	723000	Amtspauschalien u. Repräsentationsausg.	117,50	100,00	17,50	117,50	100,00	17,50
2	2225/3225	Sonstiger Sachaufwand / Sonstige Auszahl. aus Sachaufwand	117,50	100,00	17,50	117,50	100,00	17,50
1	222/322	Sachaufwand / Auszahlungen aus Sachaufwand	117,50	100,00	17,50	117,50	100,00	17,50
SU	22/32	Summe Aufwendungen / Auszahlungen operative Gebarung	117,50	100,00	17,50	117,50	100,00	17,50
SA	SA0/SA1	SA (0) Nettoerg. (21-22) / SA (1) Geldfluss op. Geb. (31-32)	-117,50	-100,00	-17,50	-117,50	-100,00	-17,50
SA	SA01	Saldo (01) Haushaltsrücklagen (230-240)	0,00	0,00	0,00			
SA	SA00	Saldo (00) Nettoergebnis nach Haushaltsrücklagen (SA0+SA01)	-117,50	-100,00	-17,50			
Investive Gebarung								
SU	33	Summe Einzahlungen investive Gebarung				0,00	0,00	0,00
SU	34	Summe Auszahlungen investive Gebarung				0,00	0,00	0,00
SA	SA2	Saldo (2) Geldfluss aus der Investiven Gebarung (33-34)				0,00	0,00	0,00
SA	SA3	Saldo (3) Nettofinanzierungssaldo (SA1+SA2)				-117,50	-100,00	-17,50
Finanzierungstätigkeit								
SU	35	Summe Einzahlungen aus der Finanzierungstätigkeit				0,00	0,00	0,00
SU	36	Summe Auszahlungen aus der Finanzierungstätigkeit				0,00	0,00	0,00
SA	SA4	Saldo (4) Geldfluss aus der Finanzierungstätigkeit (35-36)				0,00	0,00	0,00
SA	SA5	Saldo (5) Geldfluss aus VA-wirksamer Gebarung (SA3+SA4)				-117,50	-100,00	-17,50
Verrechnung zw. operativer Gebarung und investiven Vorhaben								
SA	SA51	Saldo Geldfluss aus operativer Gebarung für invest. Vorhaben				0,00	0,00	0,00

Rechnungsabschluss 2023

Detailnachweis RA / 019 Repräsentation - interne Vergütungen enthalten

Fonds	Konto	Bezeichnung	ERA 2023	EVA 2023	Differenz	FRA 2023	FVA 2023	Differenz
UA 019		Repräsentation						
UA 019	SA0/SA1	SA (0) Nettoerg. (21-22) / SA (1) Geldfluss op. Geb. (31-32)	-117,50	-100,00	-17,50	-117,50	-100,00	-17,50
UA 019	SA00	Saldo (00) Nettoergebnis nach Haushaltsrücklagen (SA0+SA01)	-117,50	-100,00	-17,50			
UA 019	SA2	Saldo (2) Geldfluss aus der Investiven Gebarung (33-34)				0,00	0,00	0,00
UA 019	SA3	Saldo (3) Nettofinanzierungssaldo (SA1+SA2)				-117,50	-100,00	-17,50
UA 019	SA4	Saldo (4) Geldfluss aus der Finanzierungstätigkeit (35-36)				0,00	0,00	0,00
UA 019	SA5	Saldo (5) Geldfluss aus VA-wirksamer Gebarung (SA3+SA4)				-117,50	-100,00	-17,50
UA 019	SA51	Saldo Geldfluss aus operativer Gebarung für invest. Vorhaben				0,00	0,00	0,00
A 01		Hauptverwaltung						
A 01	SA0/SA1	SA (0) Nettoerg. (21-22) / SA (1) Geldfluss op. Geb. (31-32)	-16.697,97	-22.800,00	6.102,03	-22.065,58	-22.800,00	734,42
A 01	SA00	Saldo (00) Nettoergebnis nach Haushaltsrücklagen (SA0+SA01)	-16.697,97	-22.800,00	6.102,03			
A 01	SA2	Saldo (2) Geldfluss aus der Investiven Gebarung (33-34)				0,00	0,00	0,00
A 01	SA3	Saldo (3) Nettofinanzierungssaldo (SA1+SA2)				-22.065,58	-22.800,00	734,42
A 01	SA4	Saldo (4) Geldfluss aus der Finanzierungstätigkeit (35-36)				0,00	0,00	0,00
A 01	SA5	Saldo (5) Geldfluss aus VA-wirksamer Gebarung (SA3+SA4)				-22.065,58	-22.800,00	734,42
A 01	SA51	Saldo Geldfluss aus operativer Gebarung für invest. Vorhaben				0,00	0,00	0,00
Gruppe 0		Vertretungskörper und allgemeine Verwaltung						
Gruppe 0	SA0/SA1	SA (0) Nettoerg. (21-22) / SA (1) Geldfluss op. Geb. (31-32)	-16.697,97	-22.800,00	6.102,03	-22.065,58	-22.800,00	734,42
Gruppe 0	SA00	Saldo (00) Nettoergebnis nach Haushaltsrücklagen (SA0+SA01)	-16.697,97	-22.800,00	6.102,03			
Gruppe 0	SA2	Saldo (2) Geldfluss aus der Investiven Gebarung (33-34)				0,00	0,00	0,00
Gruppe 0	SA3	Saldo (3) Nettofinanzierungssaldo (SA1+SA2)				-22.065,58	-22.800,00	734,42
Gruppe 0	SA4	Saldo (4) Geldfluss aus der Finanzierungstätigkeit (35-36)				0,00	0,00	0,00
Gruppe 0	SA5	Saldo (5) Geldfluss aus VA-wirksamer Gebarung (SA3+SA4)				-22.065,58	-22.800,00	734,42
Gruppe 0	SA51	Saldo Geldfluss aus operativer Gebarung für invest. Vorhaben				0,00	0,00	0,00

Rechnungsabschluss 2023

Detailnachweis RA / 213 Sonderschulen - interne Vergütungen enthalten

Fonds	Konto	Bezeichnung	ERA 2023	EVA 2023	Differenz	FRA 2023	FVA 2023	Differenz
Fonds 213000		Sonderschulen						
Operative Gebarung								
213000	816008	Kostenbeiträge (Kostenersätze) für sonst. Leist.	12.970,00	9.000,00	3.970,00	12.136,00	9.000,00	3.136,00
2	2114/3114	Erträge / Einzahlungen aus Leistungen	12.970,00	9.000,00	3.970,00	12.136,00	9.000,00	3.136,00
213000	811103	Betriebskostenersatz Musikschule	7.300,00	7.300,00	0,00	14.600,00	7.300,00	7.300,00
213000	811104	Mieteinnahmen	19.009,16	14.600,00	4.409,16	19.405,14	14.600,00	4.805,14
2	2115/3115	Erträge / Einzahlungen aus Besitz und wirtschaftl. Tätigkeit	26.309,16	21.900,00	4.409,16	34.005,14	21.900,00	12.105,14
213000	827000	Kostenersätze Bed.überlassung an Dritte	0,00	200,00	-200,00	0,00	200,00	-200,00
213000	829000	Sonstige Einnahmen	857,85	0,00	857,85	857,85	0,00	857,85
2	2116/3116	Erträge / Einz. aus Veräußerung/GWG u. sonst. Erträge/Einz.	857,85	200,00	657,85	857,85	200,00	657,85
1	211/311	Erträge / Einzahl. aus operativer Verwaltungstätigkeit	40.137,01	31.100,00	9.037,01	46.998,99	31.100,00	15.898,99
213000	861000	Transfers von Ländern	22.397,00	18.000,00	4.397,00	22.397,00	18.000,00	4.397,00
213000	861001	Beihilfe NÖ Schul- und KG Fonds	1.300,00	1.000,00	300,00	1.300,00	1.000,00	300,00
213000	861010	Zuschüsse des Landes Nachmittagsbetreuung	18.000,00	18.000,00	0,00	18.000,00	18.000,00	0,00
213000	862001	Schulumlage Gem. Gmünd	96.301,91	104.800,00	-8.498,09	96.301,91	104.800,00	-8.498,09
213000	862002	Schulumlage Gem. Hoheneich	6.317,21	0,00	6.317,21	6.317,21	0,00	6.317,21
213000	862004	Schulumlage Gem. Waldenstein	6.317,21	7.300,00	-982,79	6.317,21	7.300,00	-982,79
213000	862005	Schulumlage Gem. Brand-Nagelberg	17.820,67	21.100,00	-3.279,33	17.820,67	21.100,00	-3.279,33
213000	862006	Schulumlage Gem. Kirchberg am Walde	7.580,65	8.800,00	-1.219,35	7.580,65	8.800,00	-1.219,35
213000	862007	Schulumlage Gem. Hirschbach	7.580,65	8.800,00	-1.219,35	7.580,65	8.800,00	-1.219,35
213000	862008	Schulumlage Gem. Amaliendorf-Aalfang	21.860,61	25.600,00	-3.739,39	21.860,61	25.600,00	-3.739,39
213000	862009	Schulumlage Gem. Heidenreichstein	19.965,45	23.400,00	-3.434,55	19.965,45	23.400,00	-3.434,55
213000	862015	Schulumlage Gem. Schrems	49.656,33	57.800,00	-8.143,67	49.656,33	57.800,00	-8.143,67
213000	862016	Schulumlage Gem. Eisgarn	6.317,21	0,00	6.317,21	6.317,21	0,00	6.317,21
213000	862025	Schulumlage Gem. Litschau	15.793,02	18.300,00	-2.506,98	15.793,02	18.300,00	-2.506,98
213000	863000	Beihilfen AMS	7.192,08	0,00	7.192,08	7.192,08	0,00	7.192,08
2	2121/3121	Transferertrag / -zahlungen von Trägern des öffentl. Rechts	304.400,00	312.900,00	-8.500,00	304.400,00	312.900,00	-8.500,00

Rechnungsabschluss 2023

Detailnachweis RA / 213 Sonderschulen - interne Vergütungen enthalten

Fonds	Konto	Bezeichnung	ERA 2023	EVA 2023	Differenz	FRA 2023	FVA 2023	Differenz
1	212/312	Erträge aus Transfers / Einzahlungen aus Transfers	304.400,00	312.900,00	-8.500,00	304.400,00	312.900,00	-8.500,00
SU	21/31	Summe Erträge / Einzahlungen operative Gebarung	344.537,01	344.000,00	537,01	351.398,99	344.000,00	7.398,99
213000	511000	Geldb. Vertragsbed. in handw. Verwendung	114.942,61	110.900,00	4.042,61	155.077,63	110.900,00	44.177,63
213000	523000	Geldb. der nicht ganzj. besch. Arbeiter:innen	3.026,80	1.600,00	1.426,80	3.026,80	1.600,00	1.426,80
213000	565000	Mehrleistungsvergütungen	344,01	200,00	144,01	344,01	200,00	144,01
2	2211/3211	Personalaufwand / Ausz. (Bezüge, Nebengeb., Mehrleistungen)	118.313,42	112.700,00	5.613,42	158.448,44	112.700,00	45.748,44
213000	580000	Dienstgeberbeiträge FLAF	4.342,49	4.500,00	-157,51	4.342,49	4.500,00	-157,51
213000	582000	Leistungen aus der Selbstträgerschaft	23.510,16	22.600,00	910,16	23.510,16	22.600,00	910,16
213000	582100	Beitrag MV-Kassen	1.778,25	1.800,00	-21,75	1.778,25	1.800,00	-21,75
213000	590001	Studienbeihilfe	73,29	300,00	-226,71	73,29	300,00	-226,71
2	2212/3212	Gesetzlicher und freiwilliger Sozialaufwand / Auszahlungen	29.704,19	29.200,00	504,19	29.704,19	29.200,00	504,19
213000	567017	Weihnachtszuwendung	1.100,00	900,00	200,00	1.100,00	900,00	200,00
2	2213/3213	Sonstiger Personalaufwand / Ausz. aus sonst. Personalaufw.	1.100,00	900,00	200,00	1.100,00	900,00	200,00
1	221/321	Personalaufwand / Auszahlungen aus Personalaufwand	149.117,61	142.800,00	6.317,61	189.252,63	142.800,00	46.452,63
213000	400000	Geringwertige Wirtschaftsg. Anlageverm.	2.620,15	4.000,00	-1.379,85	2.782,41	4.000,00	-1.217,59
213000	400001	Lehrmittel	811,18	1.000,00	-188,82	1.243,42	1.000,00	243,42
213000	400002	Software, Lizenzen GWG	0,00	500,00	-500,00	0,00	500,00	-500,00
213000	400003	Geringw. Wirtschaftsg. Nachmittagsbetreuung	278,42	0,00	278,42	278,42	0,00	278,42
213000	452000	Treibstoffe	0,00	100,00	-100,00	0,00	100,00	-100,00
213000	454000	Reinigungsmittel	4.129,63	4.500,00	-370,37	4.388,51	4.500,00	-111,49
213000	455000	Chemische u. artverwandte Mittel	88,52	400,00	-311,48	88,52	400,00	-311,48
213000	456000	Schreib-, Zeichen- und son. Büromittel	1.875,77	1.000,00	875,77	1.801,40	1.000,00	801,40
213000	456001	Kopienverrechnung	1.530,05	1.200,00	330,05	1.530,05	1.200,00	330,05
213000	457000	Druckwerke	468,79	1.000,00	-531,21	457,79	1.000,00	-542,21
213000	459000	Sonstige Verbrauchsgüter	117,03	100,00	17,03	82,68	100,00	-17,32
2	2221/3221	Gebrauchs- und Verbrauchsgüter, Handelswaren / Auszahlungen	11.919,54	13.800,00	-1.880,46	12.653,20	13.800,00	-1.146,80
213000	630000	Postdienste	32,50	100,00	-67,50	32,50	100,00	-67,50

Rechnungsabschluss 2023

Detailnachweis RA / 213 Sonderschulen - interne Vergütungen enthalten

Fonds	Konto	Bezeichnung	ERA 2023	EVA 2023	Differenz	FRA 2023	FVA 2023	Differenz
213000	631000	Telekommunikationsdienste	1.503,53	1.700,00	-196,47	1.423,85	1.700,00	-276,15
213000	640100	Rechts- und Beratungsaufwand	989,94	400,00	589,94	989,94	400,00	589,94
213000	670000	Versicherungen	176,40	300,00	-123,60	176,40	300,00	-123,60
2	2222/3222	Verwaltungs- und Betriebsaufwand / Auszahlungen	2.702,37	2.500,00	202,37	2.622,69	2.500,00	122,69
213000	700000	Miet- und Pachtufwand	39.120,00	39.500,00	-380,00	39.120,00	39.500,00	-380,00
213000	700003	Betriebskosten	44.209,95	45.500,00	-1.290,05	43.110,13	45.500,00	-2.389,87
2	2223/3223	Leasing- und Mietaufwand / Ausz. für Leasing- u. Mietaufwand	83.329,95	85.000,00	-1.670,05	82.230,13	85.000,00	-2.769,87
213000	614000	Instandhaltung von Gebäuden und Bauten	7.212,77	10.000,00	-2.787,23	16.639,77	10.000,00	6.639,77
213000	618000	Instandhaltung von son. Anlagen	222,08	500,00	-277,92	222,08	500,00	-277,92
213000	619000	Instandhaltung von Sonderanlagen	0,00	100,00	-100,00	0,00	100,00	-100,00
2	2224/3224	Instandhaltung / Auszahlungen für Instandhaltung	7.434,85	10.600,00	-3.165,15	16.861,85	10.600,00	6.261,85
213000	720006	Kostenbeiträge für Leistungen	39.757,01	38.900,00	857,01	36.428,97	38.900,00	-2.471,03
213000	721000	Bezüge der gewählten Organe	814,32	700,00	114,32	814,32	700,00	114,32
213000	723000	Amtspauschalien u. Repräsentationsausg.	800,00	100,00	700,00	800,00	100,00	700,00
213000	724000	Reisegebühren	0,00	100,00	-100,00	0,00	100,00	-100,00
213000	728004	Unterrichtsfilmbeitrag + GIS	440,82	500,00	-59,18	440,82	500,00	-59,18
213000	728005	Entgelte für sonstige Leistungen	4.303,46	2.500,00	1.803,46	1.815,22	2.500,00	-684,78
213000	728006	Entgelt für Schulungen	0,00	100,00	-100,00	0,00	100,00	-100,00
213000	728007	Entgelt für Nachmittagsbetreuung	3.381,27	3.200,00	181,27	3.266,14	3.200,00	66,14
213000	728008	Entgelte für Netzwerk- u IT-Arbeiten	1.172,88	4.500,00	-3.327,12	1.172,88	4.500,00	-3.327,12
213000	728029	Entgelte für Essenstransporte	842,54	900,00	-57,46	842,54	900,00	-57,46
213000	729000	Sonstige Ausgaben	857,85	500,00	357,85	857,85	500,00	357,85
213000	729001	Ausgaben für Software u. Lizenzen	825,54	600,00	225,54	825,54	600,00	225,54
2	2225/3225	Sonstiger Sachaufwand / Sonstige Auszahl. aus Sachaufwand	53.195,69	52.600,00	595,69	47.264,28	52.600,00	-5.335,72
1	222/322	Sachaufwand / Auszahlungen aus Sachaufwand	158.582,40	164.500,00	-5.917,60	161.632,15	164.500,00	-2.867,85
213000	752006	Lehrschwimmunterricht	136,00	200,00	-64,00	135,00	200,00	-65,00
2	2231/3231	Transferaufwand / -zahlungen an Träger des öffentl. Rechts	136,00	200,00	-64,00	135,00	200,00	-65,00

Rechnungsabschluss 2023

Detailnachweis RA / 213 Sonderschulen - interne Vergütungen enthalten

Fonds	Konto	Bezeichnung	ERA 2023	EVA 2023	Differenz	FRA 2023	FVA 2023	Differenz
213000	768009	Hauswirtschaft	0,00	100,00	-100,00	0,00	100,00	-100,00
2	2234/3234	Transferaufwand / -zahlungen an Haush. & Org.o.Erwerbschar.	0,00	100,00	-100,00	0,00	100,00	-100,00
1	223/323	Transferaufwand / Auszahlungen aus Transfers	136,00	300,00	-164,00	135,00	300,00	-165,00
SU	22/32	Summe Aufwendungen / Auszahlungen operative Gebarung	307.836,01	307.600,00	236,01	351.019,78	307.600,00	43.419,78
SA	SA0/SA1	SA (0) Nettoerg. (21-22) / SA (1) Geldfluss op. Geb. (31-32)	36.701,00	36.400,00	301,00	379,21	36.400,00	-36.020,79
SA	SA01	Saldo (01) Haushaltsrücklagen (230-240)	0,00	0,00	0,00			
SA	SA00	Saldo (00) Nettoergebnis nach Haushaltsrücklagen (SA0+SA01)	36.701,00	36.400,00	301,00			
Investive Gebarung								
SU	33	Summe Einzahlungen investive Gebarung				0,00	0,00	0,00
213000	070000	Aktivierungsfähige Rechte				0,00	100,00	-100,00
2	3411	Auszahlungen für den Erwerb von immateriellem Vermögen				0,00	100,00	-100,00
213000	042000	Amts-, Betriebs- und Geschäftsausstattung				18.966,57	12.000,00	6.966,57
2	3415	Ausz. f.d. Erwerb von Amts-, Betriebs- u.Geschäftsausstatt.				18.966,57	12.000,00	6.966,57
1	341	Auszahlungen aus der Investitionstätigkeit				18.966,57	12.100,00	6.866,57
SU	34	Summe Auszahlungen investive Gebarung				18.966,57	12.100,00	6.866,57
SA	SA2	Saldo (2) Geldfluss aus der Investiven Gebarung (33-34)				-18.966,57	-12.100,00	-6.866,57
SA	SA3	Saldo (3) Nettofinanzierungssaldo (SA1+SA2)				-18.587,36	24.300,00	-42.887,36
Finanzierungstätigkeit								
SU	35	Summe Einzahlungen aus der Finanzierungstätigkeit				0,00	0,00	0,00
SU	36	Summe Auszahlungen aus der Finanzierungstätigkeit				0,00	0,00	0,00
SA	SA4	Saldo (4) Geldfluss aus der Finanzierungstätigkeit (35-36)				0,00	0,00	0,00
SA	SA5	Saldo (5) Geldfluss aus VA-wirksamer Gebarung (SA3+SA4)				-18.587,36	24.300,00	-42.887,36
Verrechnung zw. operativer Gebarung und investiven Vorhaben								
SA	SA51	Saldo Geldfluss aus operativer Gebarung für invest. Vorhaben				0,00	0,00	0,00

Rechnungsabschluss 2023
Detailnachweis RA / 213 Sonderschulen - interne Vergütungen enthalten

Fonds	Konto	Bezeichnung	ERA 2023	EVA 2023	Differenz	FRA 2023	FVA 2023	Differenz
UA 213		Sonderschulen						
UA 213	SA0/SA1	SA (0) Nettoerg. (21-22) / SA (1) Geldfluss op. Geb. (31-32)	36.701,00	36.400,00	301,00	379,21	36.400,00	-36.020,79
UA 213	SA00	Saldo (00) Nettoergebnis nach Haushaltsrücklagen (SA0+SA01)	36.701,00	36.400,00	301,00			
UA 213	SA2	Saldo (2) Geldfluss aus der Investiven Gebarung (33-34)				-18.966,57	-12.100,00	-6.866,57
UA 213	SA3	Saldo (3) Nettofinanzierungssaldo (SA1+SA2)				-18.587,36	24.300,00	-42.887,36
UA 213	SA4	Saldo (4) Geldfluss aus der Finanzierungstätigkeit (35-36)				0,00	0,00	0,00
UA 213	SA5	Saldo (5) Geldfluss aus VA-wirksamer Gebarung (SA3+SA4)				-18.587,36	24.300,00	-42.887,36
UA 213	SA51	Saldo Geldfluss aus operativer Gebarung für invest. Vorhaben				0,00	0,00	0,00
A 21		Allgemeinbildender Unterricht						
A 21	SA0/SA1	SA (0) Nettoerg. (21-22) / SA (1) Geldfluss op. Geb. (31-32)	36.701,00	36.400,00	301,00	379,21	36.400,00	-36.020,79
A 21	SA00	Saldo (00) Nettoergebnis nach Haushaltsrücklagen (SA0+SA01)	36.701,00	36.400,00	301,00			
A 21	SA2	Saldo (2) Geldfluss aus der Investiven Gebarung (33-34)				-18.966,57	-12.100,00	-6.866,57
A 21	SA3	Saldo (3) Nettofinanzierungssaldo (SA1+SA2)				-18.587,36	24.300,00	-42.887,36
A 21	SA4	Saldo (4) Geldfluss aus der Finanzierungstätigkeit (35-36)				0,00	0,00	0,00
A 21	SA5	Saldo (5) Geldfluss aus VA-wirksamer Gebarung (SA3+SA4)				-18.587,36	24.300,00	-42.887,36
A 21	SA51	Saldo Geldfluss aus operativer Gebarung für invest. Vorhaben				0,00	0,00	0,00

Rechnungsabschluss 2023**Detailnachweis RA / 232 Schülerinnen- und Schülerbetreuung - interne Vergütungen enthalten**

Fonds	Konto	Bezeichnung	ERA 2023	EVA 2023	Differenz	FRA 2023	FVA 2023	Differenz
Fonds 232000		Schülerinnen- und Schülerbetreuung						
Operative Gebarung								
SU	21/31	Summe Erträge / Einzahlungen operative Gebarung	0,00	0,00	0,00	0,00	0,00	0,00
232000	620001	Schülertransport	160,00	500,00	-340,00	0,00	500,00	-500,00
2	2222/3222	Verwaltungs- und Betriebsaufwand / Auszahlungen	160,00	500,00	-340,00	0,00	500,00	-500,00
1	222/322	Sachaufwand / Auszahlungen aus Sachaufwand	160,00	500,00	-340,00	0,00	500,00	-500,00
SU	22/32	Summe Aufwendungen / Auszahlungen operative Gebarung	160,00	500,00	-340,00	0,00	500,00	-500,00
SA	SA0/SA1	SA (0) Nettoerg. (21-22) / SA (1) Geldfluss op. Geb. (31-32)	-160,00	-500,00	340,00	0,00	-500,00	500,00
SA	SA01	Saldo (01) Haushaltsrücklagen (230-240)	0,00	0,00	0,00			
SA	SA00	Saldo (00) Nettoergebnis nach Haushaltsrücklagen (SA0+SA01)	-160,00	-500,00	340,00			
Investive Gebarung								
SU	33	Summe Einzahlungen investive Gebarung				0,00	0,00	0,00
SU	34	Summe Auszahlungen investive Gebarung				0,00	0,00	0,00
SA	SA2	Saldo (2) Geldfluss aus der Investiven Gebarung (33-34)				0,00	0,00	0,00
SA	SA3	Saldo (3) Nettofinanzierungssaldo (SA1+SA2)				0,00	-500,00	500,00
Finanzierungstätigkeit								
SU	35	Summe Einzahlungen aus der Finanzierungstätigkeit				0,00	0,00	0,00
SU	36	Summe Auszahlungen aus der Finanzierungstätigkeit				0,00	0,00	0,00
SA	SA4	Saldo (4) Geldfluss aus der Finanzierungstätigkeit (35-36)				0,00	0,00	0,00
SA	SA5	Saldo (5) Geldfluss aus VA-wirksamer Gebarung (SA3+SA4)				0,00	-500,00	500,00
Verrechnung zw. operativer Gebarung und investiven Vorhaben								
SA	SA51	Saldo Geldfluss aus operativer Gebarung für invest. Vorhaben				0,00	0,00	0,00

Rechnungsabschluss 2023**Detailnachweis RA / 232 Schülerinnen- und Schülerbetreuung - interne Vergütungen enthalten**

Fonds	Konto	Bezeichnung	ERA 2023	EVA 2023	Differenz	FRA 2023	FVA 2023	Differenz
UA 232		Schülerinnen- und Schülerbetreuung						
UA 232	SA0/SA1	SA (0) Nettoerg. (21-22) / SA (1) Geldfluss op. Geb. (31-32)	-160,00	-500,00	340,00	0,00	-500,00	500,00
UA 232	SA00	Saldo (00) Nettoergebnis nach Haushaltsrücklagen (SA0+SA01)	-160,00	-500,00	340,00			
UA 232	SA2	Saldo (2) Geldfluss aus der Investiven Gebarung (33-34)				0,00	0,00	0,00
UA 232	SA3	Saldo (3) Nettofinanzierungssaldo (SA1+SA2)				0,00	-500,00	500,00
UA 232	SA4	Saldo (4) Geldfluss aus der Finanzierungstätigkeit (35-36)				0,00	0,00	0,00
UA 232	SA5	Saldo (5) Geldfluss aus VA-wirksamer Gebarung (SA3+SA4)				0,00	-500,00	500,00
UA 232	SA51	Saldo Geldfluss aus operativer Gebarung für invest. Vorhaben				0,00	0,00	0,00
A 23		Förderung des Unterrichtes						
A 23	SA0/SA1	SA (0) Nettoerg. (21-22) / SA (1) Geldfluss op. Geb. (31-32)	-160,00	-500,00	340,00	0,00	-500,00	500,00
A 23	SA00	Saldo (00) Nettoergebnis nach Haushaltsrücklagen (SA0+SA01)	-160,00	-500,00	340,00			
A 23	SA2	Saldo (2) Geldfluss aus der Investiven Gebarung (33-34)				0,00	0,00	0,00
A 23	SA3	Saldo (3) Nettofinanzierungssaldo (SA1+SA2)				0,00	-500,00	500,00
A 23	SA4	Saldo (4) Geldfluss aus der Finanzierungstätigkeit (35-36)				0,00	0,00	0,00
A 23	SA5	Saldo (5) Geldfluss aus VA-wirksamer Gebarung (SA3+SA4)				0,00	-500,00	500,00
A 23	SA51	Saldo Geldfluss aus operativer Gebarung für invest. Vorhaben				0,00	0,00	0,00
Gruppe 2		Unterricht, Erziehung, Sport und Wissenschaft						
Gruppe 2	SA0/SA1	SA (0) Nettoerg. (21-22) / SA (1) Geldfluss op. Geb. (31-32)	36.541,00	35.900,00	641,00	379,21	35.900,00	-35.520,79
Gruppe 2	SA00	Saldo (00) Nettoergebnis nach Haushaltsrücklagen (SA0+SA01)	36.541,00	35.900,00	641,00			
Gruppe 2	SA2	Saldo (2) Geldfluss aus der Investiven Gebarung (33-34)				-18.966,57	-12.100,00	-6.866,57
Gruppe 2	SA3	Saldo (3) Nettofinanzierungssaldo (SA1+SA2)				-18.587,36	23.800,00	-42.387,36
Gruppe 2	SA4	Saldo (4) Geldfluss aus der Finanzierungstätigkeit (35-36)				0,00	0,00	0,00
Gruppe 2	SA5	Saldo (5) Geldfluss aus VA-wirksamer Gebarung (SA3+SA4)				-18.587,36	23.800,00	-42.387,36
Gruppe 2	SA51	Saldo Geldfluss aus operativer Gebarung für invest. Vorhaben				0,00	0,00	0,00

Rechnungsabschluss 2023

Detailnachweis RA / 516 Schulgesundheitsdienst - interne Vergütungen enthalten

Fonds	Konto	Bezeichnung	ERA 2023	EVA 2023	Differenz	FRA 2023	FVA 2023	Differenz
Fonds 516000		Schulgesundheitsdienst						
Operative Gebarung								
SU 21/31		Summe Erträge / Einzahlungen operative Gebarung	0,00	0,00	0,00	0,00	0,00	0,00
516000	402000	Verbrauchsgüter für innerbetriebl. Leistung	280,01	200,00	80,01	280,01	200,00	80,01
2	2221/3221	Gebrauchs- und Verbrauchsgüter, Handelswaren / Auszahlungen	280,01	200,00	80,01	280,01	200,00	80,01
516000	728028	Arzthonorar	0,00	500,00	-500,00	0,00	500,00	-500,00
2	2225/3225	Sonstiger Sachaufwand / Sonstige Auszahl. aus Sachaufwand	0,00	500,00	-500,00	0,00	500,00	-500,00
1	222/322	Sachaufwand / Auszahlungen aus Sachaufwand	280,01	700,00	-419,99	280,01	700,00	-419,99
SU 22/32		Summe Aufwendungen / Auszahlungen operative Gebarung	280,01	700,00	-419,99	280,01	700,00	-419,99
SA SA0/SA1		SA (0) Nettoerg. (21-22) / SA (1) Geldfluss op. Geb. (31-32)	-280,01	-700,00	419,99	-280,01	-700,00	419,99
SA SA01		Saldo (01) Haushaltsrücklagen (230-240)	0,00	0,00	0,00			
SA SA00		Saldo (00) Nettoergebnis nach Haushaltsrücklagen (SA0+SA01)	-280,01	-700,00	419,99			
Investive Gebarung								
SU 33		Summe Einzahlungen investive Gebarung				0,00	0,00	0,00
SU 34		Summe Auszahlungen investive Gebarung				0,00	0,00	0,00
SA SA2		Saldo (2) Geldfluss aus der Investiven Gebarung (33-34)				0,00	0,00	0,00
SA SA3		Saldo (3) Nettofinanzierungssaldo (SA1+SA2)				-280,01	-700,00	419,99
Finanzierungstätigkeit								
SU 35		Summe Einzahlungen aus der Finanzierungstätigkeit				0,00	0,00	0,00
SU 36		Summe Auszahlungen aus der Finanzierungstätigkeit				0,00	0,00	0,00
SA SA4		Saldo (4) Geldfluss aus der Finanzierungstätigkeit (35-36)				0,00	0,00	0,00
SA SA5		Saldo (5) Geldfluss aus VA-wirksamer Gebarung (SA3+SA4)				-280,01	-700,00	419,99
Verrechnung zw. operativer Gebarung und investiven Vorhaben								
SA SA51		Saldo Geldfluss aus operativer Gebarung für invest. Vorhaben				0,00	0,00	0,00

Rechnungsabschluss 2023

Detailnachweis RA / 516 Schulgesundheitsdienst - interne Vergütungen enthalten

Fonds	Konto	Bezeichnung	ERA 2023	EVA 2023	Differenz	FRA 2023	FVA 2023	Differenz
UA 516		Schulgesundheitsdienst						
UA 516	SA0/SA1	SA (0) Nettoerg. (21-22) / SA (1) Geldfluss op. Geb. (31-32)	-280,01	-700,00	419,99	-280,01	-700,00	419,99
UA 516	SA00	Saldo (00) Nettoergebnis nach Haushaltsrücklagen (SA0+SA01)	-280,01	-700,00	419,99			
UA 516	SA2	Saldo (2) Geldfluss aus der Investiven Gebarung (33-34)				0,00	0,00	0,00
UA 516	SA3	Saldo (3) Nettofinanzierungssaldo (SA1+SA2)				-280,01	-700,00	419,99
UA 516	SA4	Saldo (4) Geldfluss aus der Finanzierungstätigkeit (35-36)				0,00	0,00	0,00
UA 516	SA5	Saldo (5) Geldfluss aus VA-wirksamer Gebarung (SA3+SA4)				-280,01	-700,00	419,99
UA 516	SA51	Saldo Geldfluss aus operativer Gebarung für invest. Vorhaben				0,00	0,00	0,00
A 51		Gesundheitsdienst						
A 51	SA0/SA1	SA (0) Nettoerg. (21-22) / SA (1) Geldfluss op. Geb. (31-32)	-280,01	-700,00	419,99	-280,01	-700,00	419,99
A 51	SA00	Saldo (00) Nettoergebnis nach Haushaltsrücklagen (SA0+SA01)	-280,01	-700,00	419,99			
A 51	SA2	Saldo (2) Geldfluss aus der Investiven Gebarung (33-34)				0,00	0,00	0,00
A 51	SA3	Saldo (3) Nettofinanzierungssaldo (SA1+SA2)				-280,01	-700,00	419,99
A 51	SA4	Saldo (4) Geldfluss aus der Finanzierungstätigkeit (35-36)				0,00	0,00	0,00
A 51	SA5	Saldo (5) Geldfluss aus VA-wirksamer Gebarung (SA3+SA4)				-280,01	-700,00	419,99
A 51	SA51	Saldo Geldfluss aus operativer Gebarung für invest. Vorhaben				0,00	0,00	0,00
Gruppe 5		Gesundheit						
Gruppe 5	SA0/SA1	SA (0) Nettoerg. (21-22) / SA (1) Geldfluss op. Geb. (31-32)	-280,01	-700,00	419,99	-280,01	-700,00	419,99
Gruppe 5	SA00	Saldo (00) Nettoergebnis nach Haushaltsrücklagen (SA0+SA01)	-280,01	-700,00	419,99			
Gruppe 5	SA2	Saldo (2) Geldfluss aus der Investiven Gebarung (33-34)				0,00	0,00	0,00
Gruppe 5	SA3	Saldo (3) Nettofinanzierungssaldo (SA1+SA2)				-280,01	-700,00	419,99
Gruppe 5	SA4	Saldo (4) Geldfluss aus der Finanzierungstätigkeit (35-36)				0,00	0,00	0,00
Gruppe 5	SA5	Saldo (5) Geldfluss aus VA-wirksamer Gebarung (SA3+SA4)				-280,01	-700,00	419,99
Gruppe 5	SA51	Saldo Geldfluss aus operativer Gebarung für invest. Vorhaben				0,00	0,00	0,00

Rechnungsabschluss 2023

Detailnachweis RA / 910 Geldverkehr - interne Vergütungen enthalten

Fonds	Konto	Bezeichnung	ERA 2023	EVA 2023	Differenz	FRA 2023	FVA 2023	Differenz
Fonds 910000		Geldverkehr						
Operative Gebarung								
910000	823000	Habenzinsen	98,78	0,00	98,78	98,78	0,00	98,78
910000	823001	Verzugszinsen	53,87	100,00	-46,13	53,87	100,00	-46,13
2	2131/3131	Erträge aus Zinsen / Einzahlungen aus Zinserträgen	152,65	100,00	52,65	152,65	100,00	52,65
1	213/313	Finanzerträge / Einzahlungen aus Finanzerträgen	152,65	100,00	52,65	152,65	100,00	52,65
SU	21/31	Summe Erträge / Einzahlungen operative Gebarung	152,65	100,00	52,65	152,65	100,00	52,65
910000	710000	Öffentliche Abgaben ohne Geb. gem. FAG	31,83	0,00	31,83	31,83	0,00	31,83
2	2225/3225	Sonstiger Sachaufwand / Sonstige Auszahl. aus Sachaufwand	31,83	0,00	31,83	31,83	0,00	31,83
1	222/322	Sachaufwand / Auszahlungen aus Sachaufwand	31,83	0,00	31,83	31,83	0,00	31,83
910000	659000	Geldverkehrs- und Bankspesen	717,27	500,00	217,27	717,27	500,00	217,27
2	2244/3244	Sonstiger Finanzaufwand / Sonstige Ausz. aus Finanzaufwend.	717,27	500,00	217,27	717,27	500,00	217,27
1	224/324	Finanzaufwand / Auszahlungen aus Finanzaufwand	717,27	500,00	217,27	717,27	500,00	217,27
SU	22/32	Summe Aufwendungen / Auszahlungen operative Gebarung	749,10	500,00	249,10	749,10	500,00	249,10
SA	SA0/SA1	SA (0) Nettoerg. (21-22) / SA (1) Geldfluss op. Geb. (31-32)	-596,45	-400,00	-196,45	-596,45	-400,00	-196,45
SA	SA01	Saldo (01) Haushaltsrücklagen (230-240)	0,00	0,00	0,00			
SA	SA00	Saldo (00) Nettoergebnis nach Haushaltsrücklagen (SA0+SA01)	-596,45	-400,00	-196,45			
Investive Gebarung								
SU	33	Summe Einzahlungen investive Gebarung				0,00	0,00	0,00
SU	34	Summe Auszahlungen investive Gebarung				0,00	0,00	0,00
SA	SA2	Saldo (2) Geldfluss aus der Investiven Gebarung (33-34)				0,00	0,00	0,00
SA	SA3	Saldo (3) Nettofinanzierungssaldo (SA1+SA2)				-596,45	-400,00	-196,45
Finanzierungstätigkeit								
SU	35	Summe Einzahlungen aus der Finanzierungstätigkeit				0,00	0,00	0,00
SU	36	Summe Auszahlungen aus der Finanzierungstätigkeit				0,00	0,00	0,00

Rechnungsabschluss 2023

Detailnachweis RA / 910 Geldverkehr - interne Vergütungen enthalten

Fonds	Konto	Bezeichnung	ERA 2023	EVA 2023	Differenz	FRA 2023	FVA 2023	Differenz
SA	SA4	Saldo (4) Geldfluss aus der Finanzierungstätigkeit (35-36)				0,00	0,00	0,00
SA	SA5	Saldo (5) Geldfluss aus VA-wirksamer Gebarung (SA3+SA4)				-596,45	-400,00	-196,45
Verrechnung zw. operativer Gebarung und investiven Vorhaben								
SA	SA51	Saldo Geldfluss aus operativer Gebarung für invest. Vorhaben				0,00	0,00	0,00
UA 910		Geldverkehr						
UA 910	SA0/SA1	SA (0) Nettoerg. (21-22) / SA (1) Geldfluss op. Geb. (31-32)	-596,45	-400,00	-196,45	-596,45	-400,00	-196,45
UA 910	SA00	Saldo (00) Nettoergebnis nach Haushaltsrücklagen (SA0+SA01)	-596,45	-400,00	-196,45			
UA 910	SA2	Saldo (2) Geldfluss aus der Investiven Gebarung (33-34)				0,00	0,00	0,00
UA 910	SA3	Saldo (3) Nettofinanzierungssaldo (SA1+SA2)				-596,45	-400,00	-196,45
UA 910	SA4	Saldo (4) Geldfluss aus der Finanzierungstätigkeit (35-36)				0,00	0,00	0,00
UA 910	SA5	Saldo (5) Geldfluss aus VA-wirksamer Gebarung (SA3+SA4)				-596,45	-400,00	-196,45
UA 910	SA51	Saldo Geldfluss aus operativer Gebarung für invest. Vorhaben				0,00	0,00	0,00
A 91		Kapitalvermögen u. Stiftungen ohne eig. Rechtspersönlichkeit						
A 91	SA0/SA1	SA (0) Nettoerg. (21-22) / SA (1) Geldfluss op. Geb. (31-32)	-596,45	-400,00	-196,45	-596,45	-400,00	-196,45
A 91	SA00	Saldo (00) Nettoergebnis nach Haushaltsrücklagen (SA0+SA01)	-596,45	-400,00	-196,45			
A 91	SA2	Saldo (2) Geldfluss aus der Investiven Gebarung (33-34)				0,00	0,00	0,00
A 91	SA3	Saldo (3) Nettofinanzierungssaldo (SA1+SA2)				-596,45	-400,00	-196,45
A 91	SA4	Saldo (4) Geldfluss aus der Finanzierungstätigkeit (35-36)				0,00	0,00	0,00
A 91	SA5	Saldo (5) Geldfluss aus VA-wirksamer Gebarung (SA3+SA4)				-596,45	-400,00	-196,45
A 91	SA51	Saldo Geldfluss aus operativer Gebarung für invest. Vorhaben				0,00	0,00	0,00

Rechnungsabschluss 2023**Detailnachweis RA / 920 Ausschließliche Gemeindeabgaben - interne Vergütungen enthalten**

Fonds	Konto	Bezeichnung	ERA 2023	EVA 2023	Differenz	FRA 2023	FVA 2023	Differenz
Fonds 920000		Ausschließliche Gemeindeabgaben						
Operative Gebarung								
920000	849000	Nebenansprüche	0,00	100,00	-100,00	0,00	100,00	-100,00
2	2111/3111	Erträge / Einzahlungen aus eigenen Abgaben	0,00	100,00	-100,00	0,00	100,00	-100,00
1	211/311	Erträge / Einzahl. aus operativer Verwaltungstätigkeit	0,00	100,00	-100,00	0,00	100,00	-100,00
SU	21/31	Summe Erträge / Einzahlungen operative Gebarung	0,00	100,00	-100,00	0,00	100,00	-100,00
SU	22/32	Summe Aufwendungen / Auszahlungen operative Gebarung	0,00	0,00	0,00	0,00	0,00	0,00
SA	SA0/SA1	SA (0) Nettoerg. (21-22) / SA (1) Geldfluss op. Geb. (31-32)	0,00	100,00	-100,00	0,00	100,00	-100,00
SA	SA01	Saldo (01) Haushaltsrücklagen (230-240)	0,00	0,00	0,00			
SA	SA00	Saldo (00) Nettoergebnis nach Haushaltsrücklagen (SA0+SA01)	0,00	100,00	-100,00			
Investive Gebarung								
SU	33	Summe Einzahlungen investive Gebarung				0,00	0,00	0,00
SU	34	Summe Auszahlungen investive Gebarung				0,00	0,00	0,00
SA	SA2	Saldo (2) Geldfluss aus der Investiven Gebarung (33-34)				0,00	0,00	0,00
SA	SA3	Saldo (3) Nettofinanzierungssaldo (SA1+SA2)				0,00	100,00	-100,00
Finanzierungstätigkeit								
SU	35	Summe Einzahlungen aus der Finanzierungstätigkeit				0,00	0,00	0,00
SU	36	Summe Auszahlungen aus der Finanzierungstätigkeit				0,00	0,00	0,00
SA	SA4	Saldo (4) Geldfluss aus der Finanzierungstätigkeit (35-36)				0,00	0,00	0,00
SA	SA5	Saldo (5) Geldfluss aus VA-wirksamer Gebarung (SA3+SA4)				0,00	100,00	-100,00
Verrechnung zw. operativer Gebarung und investiven Vorhaben								
SA	SA51	Saldo Geldfluss aus operativer Gebarung für invest. Vorhaben				0,00	0,00	0,00

Rechnungsabschluss 2023**Detailnachweis RA / 920 Ausschließliche Gemeindeabgaben - interne Vergütungen enthalten**

Fonds	Konto	Bezeichnung	ERA 2023	EVA 2023	Differenz	FRA 2023	FVA 2023	Differenz
UA 920		Ausschließliche Gemeindeabgaben						
UA 920	SA0/SA1	SA (0) Nettoerg. (21-22) / SA (1) Geldfluss op. Geb. (31-32)	0,00	100,00	-100,00	0,00	100,00	-100,00
UA 920	SA00	Saldo (00) Nettoergebnis nach Haushaltsrücklagen (SA0+SA01)	0,00	100,00	-100,00			
UA 920	SA2	Saldo (2) Geldfluss aus der Investiven Gebarung (33-34)				0,00	0,00	0,00
UA 920	SA3	Saldo (3) Nettofinanzierungssaldo (SA1+SA2)				0,00	100,00	-100,00
UA 920	SA4	Saldo (4) Geldfluss aus der Finanzierungstätigkeit (35-36)				0,00	0,00	0,00
UA 920	SA5	Saldo (5) Geldfluss aus VA-wirksamer Gebarung (SA3+SA4)				0,00	100,00	-100,00
UA 920	SA51	Saldo Geldfluss aus operativer Gebarung für invest. Vorhaben				0,00	0,00	0,00
A 92		Öffentliche Abgaben						
A 92	SA0/SA1	SA (0) Nettoerg. (21-22) / SA (1) Geldfluss op. Geb. (31-32)	0,00	100,00	-100,00	0,00	100,00	-100,00
A 92	SA00	Saldo (00) Nettoergebnis nach Haushaltsrücklagen (SA0+SA01)	0,00	100,00	-100,00			
A 92	SA2	Saldo (2) Geldfluss aus der Investiven Gebarung (33-34)				0,00	0,00	0,00
A 92	SA3	Saldo (3) Nettofinanzierungssaldo (SA1+SA2)				0,00	100,00	-100,00
A 92	SA4	Saldo (4) Geldfluss aus der Finanzierungstätigkeit (35-36)				0,00	0,00	0,00
A 92	SA5	Saldo (5) Geldfluss aus VA-wirksamer Gebarung (SA3+SA4)				0,00	100,00	-100,00
A 92	SA51	Saldo Geldfluss aus operativer Gebarung für invest. Vorhaben				0,00	0,00	0,00
Gruppe 9		Finanzwirtschaft						
Gruppe 9	SA0/SA1	SA (0) Nettoerg. (21-22) / SA (1) Geldfluss op. Geb. (31-32)	-596,45	-300,00	-296,45	-596,45	-300,00	-296,45
Gruppe 9	SA00	Saldo (00) Nettoergebnis nach Haushaltsrücklagen (SA0+SA01)	-596,45	-300,00	-296,45			
Gruppe 9	SA2	Saldo (2) Geldfluss aus der Investiven Gebarung (33-34)				0,00	0,00	0,00
Gruppe 9	SA3	Saldo (3) Nettofinanzierungssaldo (SA1+SA2)				-596,45	-300,00	-296,45
Gruppe 9	SA4	Saldo (4) Geldfluss aus der Finanzierungstätigkeit (35-36)				0,00	0,00	0,00
Gruppe 9	SA5	Saldo (5) Geldfluss aus VA-wirksamer Gebarung (SA3+SA4)				-596,45	-300,00	-296,45
Gruppe 9	SA51	Saldo Geldfluss aus operativer Gebarung für invest. Vorhaben				0,00	0,00	0,00

Rechnungsabschluss 2023

Nachweis der Investitionstätigkeit und deren Finanzierung

Code Jahr	Vorhabensbez. Fonds Konto		Investition		Gemeinde- Bedarfszuw.	Finanzierung				Ergebnis		
			Anschaffungs- Herstell.Kosten	Mittel Geldfluss oper. Gebarung		Haushalts- rücklagen	Subventionen/ son. Kap.trans.	Darlehen	Finanzierungs- leasing	Veräuß. langfr. Vermögen/Son.	Finanzierungs- ergebnis	offene Verbindl. /Forderungen
II. Sonstige Investitionen												
2002023 Sonstige Investitionen												
2023	213000	042000	18.966,57	0,00	0,00	0,00	0,00	0,00	0,00	0,00	18.966,57	0,00
Summe	2002023		18.966,57	0,00	0,00	0,00	0,00	0,00	0,00	0,00	18.966,57	0,00
Saldo	SA2		18.966,57	0,00	0,00	0,00	0,00	0,00	0,00	0,00	18.966,57	0,00
Sonstige Investitionen												
Saldo	SA1+SA2		18.966,57	0,00	0,00	0,00	0,00	0,00	0,00	0,00	18.966,57	0,00
Investitionstätigkeit gesamt												

Rechnungsabschluss 2023
Teilbericht mehrjährige investive Einzelvorhaben

Code Jahr	Vorhabensbez. Fonds Konto		Investition		Gemeinde- Bedarfszuw.	Finanzierung			Finanzierungs- leasing	Veräuß. langfr. Vermögen/Son.	Ergebnis	
			Anschaffungs- Herstell.Kosten	Mittel Geldfluss oper. Gebarung		Haushalts- rücklagen	Subventionen/ son. Kap.trans.	Darlehen			Finanzierungs- ergebnis	offene Verbindl. /Forderungen

Keine Einträge vorhanden.

Rechnungsabschluss 2023
Jahressummen mehrjährige investive Einzelvorhaben

Jahr	Investition			Mittel Geldfluss oper. Gebarung	Gemeinde- Bedarfszuw.	Haushalts- rücklagen	Finanzierung			Finanzierungs- leasing	Veräuß. langfr. Vermögen/Son.	Ergebnis Finanzierungs- ergebnis	offene Verbindl. /Forderungen
	Anschaffungs- Herstell.Kosten	davon sonst.Kosten	Subventionen/ son. Kap.trans.				Darlehen						

Keine Einträge vorhanden.

Rechnungsabschluss 2023

Anlage 5b - Rechnungsquerschnitt (Gemeinden)

RQS LNR	Zuordnung MVAG bzw. VHH-Code	UK / Bezeichnung Anmerkungen	Haushalt		
			Gesamthaushalt	ohne Quasi-KG	Quasi-KG (*)
Mittelaufbringung (Erträge bzw. Einzahlungen und erhaltene Kapitaltransfers)					
10	2114, 2115	Erträge aus Leistungen, Miet- und Pächtertrag	39.279,16	39.279,16	0,00
11	2116	Erträge aus Veräußerungen, sonstige Erträge ohne Gruppe (Konto) 806, 807	857,85	857,85	0,00
12	2117	Nicht finanzierungswirksame operative Erträge ohne Gruppe (Konto) 817, 819, 891	0,00	0,00	0,00
13	212X	Transfers, Kapitaltransfers aus Gemeinde-Bedarfszuweisungsmitteln ohne Gruppe (Konto) 813	304.400,00	304.400,00	0,00
14	213X	Finanzerträge ohne Gruppe (Konto) 818, 821, 825, 826	152,65	152,65	0,00
15	3111	Eigene Abgaben	0,00	0,00	0,00
16	2112, 2113	Ertragsanteile, Gebühren für die Benützung von Gemeindeeinrichtungen und -anlagen	0,00	0,00	0,00
17	333X	Erhaltene Kapitaltransfers (UK 30)	0,00	0,00	0,00
19	Summe 1 (Mittelaufbringung)		344.689,66	344.689,66	0,00
Mittelverwendung (Aufwendungen)					
20	2221, 2222	Gebrauchs- und Verbrauchsgüter, Handelswaren, Verwaltungs- und Betriebsaufwand, Transporte	15.171,02	15.171,02	0,00
21	2223-2225	Miet- und Pachtaufwand, Leasing, PPP, Instandhaltung, sonstige Gebühren	160.581,19	160.581,19	0,00
22	2226	Verluste aus dem Abgang von Anlagevermögen, Rückstellungen für ausstehende Rechnungen nur Gruppe (Konto) 683, 688	0,00	0,00	0,00
23	2231-2233, 2236	Transfers, Kapitaltransfers, Investitions- und Tilgungszuschüsse	136,00	136,00	0,00
24	2234, 2235, 2237	Sonstige Transfers (an private Haushalte, Ausland,...), Pensionen, Rückstellungen Betriebspensionen ohne Gruppe (Konto) 696, 761	0,00	0,00	0,00
25	2211, 2212, 2213	Geldbezüge, Sachbezüge, Dienstgeberbeiträge, Jubiläumzahlungen, Steuern	149.117,61	149.117,61	0,00
26	224X	Zinsaufwand, Dividenden ohne Gruppe (Konto) 652, 654, 655, 658, 682, 694, 697, 699	717,27	717,27	0,00
29	Summe 2 (Mittelverwendung)		325.723,09	325.723,09	0,00

Rechnungsabschluss 2023

Anlage 5b - Rechnungsquerschnitt (Gemeinden)

RQS	Zuordnung MVAG	UK / Bezeichnung		Gesamthaushalt	Haushalt ohne Quasi-KG	Quasi-KG (*)
LNR	bzw. VHH-Code	Anmerkungen				
Vermögensbildung (Sachanlagevermögen), inkl. Vorräte						
30	1010, 102x	Immaterielle Vermögenswerte und Sachanlagen (Zugang) ohne Gruppe 090-097, 280 Zugang lt. GHD-Schnittstelle für <vhh>		18.966,57	18.966,57	0,00
31	1010, 102x	Immaterielle Vermögenswerte und Sachanlagen (Abgang) ohne Gruppe 090-097, 280 Abgang lt. GHD-Schnittstelle für <vhh> (Abgang mit Minus erfassen)		0,00	0,00	0,00
32	1141	Vorräte (Saldo) lt. GHD-Schnittstelle für <vhh> Netto (Zugänge - Abgänge)		0,00	0,00	0,00
39	Summe 3 (Vermögensbildung)			18.966,57	18.966,57	0,00
49	Saldo = Summe 1 - Summe 2 - Summe 3			0,00	0,00	0,00
50	Überrechnung Quasi-KG außerhalb des Sektors Staat gemäß ESVG			n.a.	n.a.	0,00
59	Finanzierungssaldo ("vorläufiges Maastricht-Ergebnis")			n.a.	0,00	n.a.
60	Erläuterungen der Gebietskörperschaft					

Legende:

(*) Abschnitte 85 und 86

Rechnungsabschluss 2023
Stellenplan für den Gesamthaushalt

Gr	Personenkreis/Fonds	Gruppe/Klasse/Stufe	Anzahl Köpfe			Vollzeitäquivalent		
			VA	RA	Diff.	VA	RA	Diff.

Keine Einträge vorhanden.

Rechnungsabschluss 2023
Anlage 4 - Personaldaten der Gemeinde iSd ÖStP

Personalaufwendungen, Aktive, betriebsmäßige Darstellung exklusive Ausgliederungen

Meldegruppe / Personenkreis	Köpfe	VBÄ	Bezüge Unterkl. 50-55	Nebengebühren Gruppen 564-569	DG-Beiträge Unterklasse 58	weitere Aufwendungen	gesamt Kontenklasse 5
Gruppe 1 - gesamt							
Dienstverhältnis zu Land/Gemeinde, dienstleistend in einer Dienststelle, bezahlt aus dem Budget von L/G							
BeamtInnen	0,00	0,00	0,00				0,00
Vertragsbedienstete	0,00	0,00	114.942,61				114.942,61
KV-Bedienstete (Kollektivvertrag)	0,00	0,00	3.026,80				3.026,80
BeamtInnen, Vertragsbedienstete, KV-Bedienstete				1.444,01	29.630,90	73,29	31.148,20
Summe	0,00	0,00	117.969,41	1.444,01	29.630,90	73,29	149.117,61

darunter (Teilmengen der Gruppe 1)

MusikschullehrerInnen	0,00	0,00
KindergärtnerInnen und KindergartenassistentInnen	0,00	0,00
Bedienstete nicht-ausgliederter Krankenanstalten	0,00	0,00

Gruppe 1a

Ausbildungsverhältnisse (insb. Lehrlinge)	0,00
---	------

Rechnungsabschluss 2023
Anlage 4 - Personaldaten der Gemeinde iSd ÖStP

	Anzahl	durchschnittliches Pensionsantrittsalter	durchschnittliche Pensionshöhe / Mt.
BeamtInnen-PensionistInnen zum 31.12.2023			
RuhegenussbezieherInnen	0,00		0,00
Hinterbliebene	0,00		0,00
Summe / Durchschnitt	0,00		0,00
Neue RuhegenussbezieherInnen im Bezugsjahr 2023			
Alterspension	0,00	0,00	0,00
Dienstunfähigkeit	0,00	0,00	0,00
Vorzeitige Pensionierungen mit Abschlag	0,00	0,00	0,00
Vorzeitige Pensionierungen ohne Abschlag	0,00	0,00	0,00
Pensionierungen gesamt	0,00	0,00	0,00
Summe / Durchschnitt	0,00	0,00	0,00
Pensionsausgaben für das Bezugsjahr 2023			
Summe			0,00

Rechnungsabschluss 2023
Anlage 6a - Nachweis über Transferzahlungen

Transferzahlung von/an	Art	Summe Einzahlungen	Summe Auszahlungen
Bund, Bundesfonds, Bundeskammern			
	Kapitaltransfers	0,00	0,00
	laufende Transfers	0,00	0,00
Länder, Landesfonds, Landeskammern			
	Kapitaltransfers	0,00	0,00
	laufende Transfers	41.697,00	0,00
Gemeinden, Gemeindeverbände, Gemeindefonds			
	Kapitaltransfers	0,00	0,00
	laufende Transfers	255.510,92	135,00
Sozialversicherungsträger			
	Kapitaltransfers	0,00	0,00
	laufende Transfers	0,00	0,00
sonst. Träger des öffentlichen Rechts			
	Kapitaltransfers	0,00	0,00
	laufende Transfers	7.192,08	0,00
Gesamtsummen			
	Kapitaltransfers	0,00	0,00
	laufende Transfers	304.400,00	135,00

Rechnungsabschluss 2023**Anlage 6b - Nachweis über Haushaltsrücklagen und Zahlungsmittelreserven**

Nummer	Art / Verwendungszweck / Geldinstitut / IBAN	Fonds	Konto	Stand am	Veränderungen		Stand am	Zahlungsmittelreserven
					Zuführungen	Entnahmen		

Keine Einträge vorhanden.

Rechnungsabschluss 2023**Anlage 6c - Einzelnachweis über Finanzschulden und Schuldendienst gem. § 32**

Nummer	Bezeichnung	Stand am	Zugang	Tilgung	Summe			Stand am	Netto-
		31.12.2022			Zinsen	Schuldendienst	Ersätze	31.12.2023	Schuldendienst
1. Darlehen für Investitionszwecke									
1.1 ... von Trägern des öffentlichen Rechts									
1.1.1 ... von Bund, Bundesfonds, Bundeskammern									
1.1.2 ... von Ländern, Landesfonds, Landeskammern									
1.1.3 ... von Gemeinden, Gemeindeverbänden, Gemeindefonds									
1.1.4 ... von Sozialversicherungsträgern									
1.1.5 ... von sonstigen Trägern öffentlichen Rechts									
1.2 ... von Beteiligungen der Gebietskörperschaft (ohne Finanzunternehmen)									
1.3 ... von Unternehmen (ohne Beteiligungen und ohne Finanzunternehmen)									
1.4 ... von Finanzunternehmen									
1.4.1 ... im Inland									
1.4.2 ... im Ausland									
1.5 ... von Sonstigen									
Summe	1. Darlehen für Investitionszwecke	0,00	0,00	0,00	0,00	0,00	0,00	0,00	0,00
2. Finanzschulden für den laufenden Aufwand									
2.1 ... von Trägern des öffentlichen Rechts									
2.1.1 ... von Bund, Bundesfonds, Bundeskammern									
2.1.2 ... von Ländern, Landesfonds, Landeskammern									
2.1.3 ... von Gemeinden, Gemeindeverbänden, Gemeindefonds									
2.1.4 ... von Sozialversicherungsträgern									
2.1.5 ... von sonstigen Trägern öffentlichen Rechts									
2.2 ... von Beteiligungen der Gebietskörperschaft (ohne Finanzunternehmen)									
2.3 ... von Unternehmen (ohne Beteiligungen und ohne Finanzunternehmen)									
2.4 ... von Finanzunternehmen									

Rechnungsabschluss 2023**Anlage 6c - Einzelnachweis über Finanzschulden und Schuldendienst gem. § 32**

Nummer	Bezeichnung	Stand am	Zugang	Tilgung	Zinsen	Summe	Ersätze	Stand am	Netto-
		31.12.2022				Schuldendienst		31.12.2023	Schuldendienst
2.4.1	... im Inland								
2.4.2	... im Ausland								
2.5	... von Sonstigen								
Summe	2. Finanzschulden für den laufenden Aufwand	0,00	0,00	0,00	0,00	0,00	0,00	0,00	0,00
Summe	1. & 2. Investitionszwecke & laufender Aufwand	0,00	0,00	0,00	0,00	0,00	0,00	0,00	0,00
Summe	ohne Quasi KG	0,00	0,00	0,00	0,00	0,00	0,00	0,00	0,00
3. Finanzschulden gem. § 32 (2)									
3.1	... von Trägern des öffentlichen Rechts								
3.2	... von Finanzunternehmen								
3.2.1	... im Inland								
3.2.2	... im Ausland								
Summe	3. Finanzschulden gem. § 32 (2)	0,00						0,00	

Rechnungsabschluss 2023
Anlage 6f - Nachweis über haushaltsinterne Vergütungen

Grp.	Bezeichnung	Erträge	Aufwendungen
0	Vertretungskörper und allgemeine Verwaltung	0,00	0,00
1	Öffentliche Ordnung und Sicherheit	0,00	0,00
2	Unterricht, Erziehung, Sport und Wissenschaft	0,00	0,00
3	Kunst, Kultur und Kultus	0,00	0,00
4	Soziale Wohlfahrt und Wohnbauförderung	0,00	0,00
5	Gesundheit	0,00	0,00
6	Straßen-und Wasserbau, Verkehr	0,00	0,00
7	Wirtschaftsförderung	0,00	0,00
8	Dienstleistungen	0,00	0,00
9	Finanzwirtschaft	0,00	0,00
Summe		0,00	0,00

Rechnungsabschluss 2023
Anlage 6i - Leasingpiegel - Finanzierungsleasing

Nummer	Projektbezeichnung	Fonds	Anschaffungs- kosten	Buchwert 31.12.2022	Buchwert 31.12.2023	Summe ausstehender Mindestleasingzahl.	Restlauf- zeit in Jahren
---------------	---------------------------	--------------	---------------------------------	--------------------------------	--------------------------------	---	---

Keine Einträge vorhanden.

Rechnungsabschluss 2023
Anlage 6i - Leasingspiegel - Operating Leasing

Nummer	Projektbezeichnung	Fonds	Grundmietzeit		Gesamtkosten	Einmalkaution	Leasingentgelt	Laufende Kautions	Restlauf-	Kumulierte
			in Jahren				(o.lfd.Kautions)		zeit in	
							pro Jahr		Jahren	zahlungen

Keine Einträge vorhanden.

Rechnungsabschluss 2023

Anlage 6j - Nachweis über unmittelbare Beteiligungen der Gebietskörperschaft

Position	Attribut / Kennzahl	Angaben zur unmittelbaren Beteiligung
-----------------	----------------------------	--

Keine Einträge vorhanden.

Rechnungsabschluss 2023

Anlage 6k - Nachweis über Beteiligungen mit mittelbarer Kontrolle der Gebietskörperschaft aufgrund einer durchgerechn. Beteiligungshöhe von mehr als 50%

Position	Attribut / Kennzahl	Angaben zur mittelbaren Beteiligung
-----------------	----------------------------	--

Keine Einträge vorhanden.

Rechnungsabschluss 2023
Anlage 6n - Einzelnachweis über aktive Finanzinstrumente

i n E u r o

F r e m d w ä h r u n g

Nummer	Wertpapierbezeichnung	Stand bei	Buchwert			Buchwert	Buchwert bei	Buchwert	Stand
		Anschaffung	31.12.2022	Zugang	Abgang	31.12.2023	Anschaffung	31.12.2022	31.12.2023
		in Euro	in Euro	in Euro	in Euro	in Euro	in Fremdwähr.	in Fremdwähr.	in Fremdwähr.

bis zur Endfälligkeit gehaltene Finanzinstrumente

zur Veräußerung verfügbare Finanzinstrumente

Partizipationskapital

Hybridkapital

Gesamtsumme		0,00	0,00	0,00	0,00	0,00			
--------------------	--	------	------	------	------	------	--	--	--

Rechnungsabschluss 2023
Anlage 6q - Rückstellungsspiegel

Konto	Kontenbezeichnung	Stand 31.12.2022	Dotierung (+)	Verbrauch (-)	Auflösung (-)	Stand 31.12.2023
--------------	--------------------------	-----------------------------	----------------------	----------------------	----------------------	-----------------------------

Keine Einträge vorhanden.

Rechnungsabschluss 2023

Anlage 6r - Haftungsnachweis

Nummer	Bezeichnung	Laufzeit	Haftungs- rahmen	Stand am 31.12.2022	Zugänge	Abgänge	Stand am 31.12.2023	davon Umklassifizier.
Teil A - Haftungspositionen relevant iSd Art. 15a Vereinbarung HOG								
Untergruppe 1 - Haftungen für Kredite und Finanzinstitute								
Untergruppe 2 - Grundbücherlich besicherte Haftungen von Wohnbau-Darlehen								
Untergruppe 3 - Sonstige Wirtschaftshaftungen								
Summe A1			0,00	0,00	0,00	0,00	0,00	0,00
Teil A - Haftung der staatlichen, außerbudgetären Einheiten gem. ESVG iSd Art. 15a Vereinbarung HOG								
Untergruppe 1 - Haftungen für Kredite und Finanzinstitute								
Untergruppe 2 - Grundbücherlich besicherte Haftungen von Wohnbau-Darlehen								
Untergruppe 3 - Sonstige Wirtschaftshaftungen								
Summe A2			0,00	0,00	0,00	0,00	0,00	0,00
Gesamtsumme Teil A (= Summe A1 + Summe A2)			0,00	0,00	0,00	0,00	0,00	0,00
Haftungsobergrenze							0,00	dav. Passivüberschr.
Ausnützung in % der Haftungsobergrenze							0,00 %	0,00 %
Erläuterungen zu Passivüberschreitungen:								
Teil B - Haftungspositionen nicht relevant iSd Art. 15a Vereinbarung HOG Haftungen der Gebietskörperschaft, welche bereits im Öffentlichen Schuldenstand enthalten sind bzw. für innerstaatliche Haftungen eingegangen worden sind								
Gesamtsumme Teil B			0,00	0,00	0,00	0,00	0,00	0,00

Rechnungsabschluss 2023**Anlage 6s - Anzahl der Ruhe- und Versorgungsgenussempfänger und pensionsbezogene Aufwendungen**

Jahr	Aufwendungen für Pensionsleistungen der Gebietskörperschaft	Anzahl Ruhegenussempfänger gesamt	davon Landeslehrer	Anzahl Versorgungsgenussempfänger gesamt	davon Landeslehrer	Aufwendungen für Pensionsleistungen Zusammenf. §1 Abs.2	Anzahl Ruhe- und Versorgungsgenussempf. Zusammenf. §1 Abs.2
-------------	--	--	-------------------------------	---	-------------------------------	--	--

Keine Einträge vorhanden.

Rechnungsabschluss 2023**Anlage 6t - Einzelnachweis über die nicht voranschlagswirksame Gebarung gem. § 12**

Konto	Kontenbezeichnung	Stand 31.12.2022	Umsatz Soll	Umsatz Haben	Stand 31.12.2023
Veränderung der nicht voranschlagswirksamen Verbindlichkeiten					
363900	Überzahlungen von Dritten	0,00	70,00	70,00	0,00
363997	nicht zuordenbare Zahlung	0,00	751.035,42	751.035,42	0,00
368000	Barvorlagen (VUG)	9.598,68	9.598,68	20.389,08	20.389,08
Summe Verbindlichkeiten		9.598,68	760.704,10	771.494,50	20.389,08

Rechnungsabschluss 2023**Inhaltsverzeichnis**

Ergebnisrechnung RA Gesamthaushalt - bereinigt um interne Vergütungen	1
Finanzierungsrechnung RA Gesamthaushalt - bereinigt um interne Vergütungen	2
Ergebnisrechnung RA Gesamthaushalt - interne Vergütungen enthalten	5
Finanzierungsrechnung RA Gesamthaushalt - interne Vergütungen enthalten	6
Nettovermögenveränderungsrechnung	9
Bereichsbudget - interne Vergütungen enthalten	10
Detailnachweis - interne Vergütungen enthalten	42
Nachweis der Investitionstätigkeit und deren Finanzierung	59
Teilbericht mehrjährige investive Einzelvorhaben	60
Rechnungsquerschnitt	62
Stellenplan für den Gesamthaushalt	64
Anlage 4 - Personaldaten der Gemeinde iSd ÖStP	65
Anlage 6a - Nachweis über Transferzahlungen	67
Anlage 6b - Nachweis über Haushaltsrücklagen und Zahlungsmittelreserven	68
Anlage 6c - Einzelnachweis über Finanzschulden und Schuldendienst gem. § 32	69
Anlage 6f - Nachweis über haushaltsinterne Vergütungen	71
Anlage 6i – Leasingspiegel	72
Anlage 6j - Nachweis über unmittelbare Beteiligungen	74
Anlage 6k - Nachweis über Beteiligungen mit mittelbarer Kontrolle	75
Anlage 6n - Einzelnachweis über aktive Finanzinstrumente	76
Anlage 6q - Rückstellungsspiegel	77
Anlage 6r - Haftungsnachweis	78
Anlage 6s - Anzahl Ruhe- und Versorgungsgenussempfänger und pensionsbezogene Aufwendungen	79
Anlage 6t - Einzelnachweis über die voranschlagsunwirksame Gebarung	80