

MITTELSCHULGEMEINDE GMÜND

Sitz: 3950 Gmünd, Rathaus

Polit. Bezirk: Gmünd
Land: Niederösterreich

Giroverbindung:
Bank Austria, BIC: BKAUATWW
IBAN: AT191200000441104809

RECHNUNGSABSCHLUSS

FÜR DAS

HAUSHALTSJAHR 2022

AUFTEILUNG DES SCHULAUFWANDES DES ORDENTLICHEN HAUSHALTES

| | |
|--------------------------------------|---------------------|
| Summe der Ausgaben | € 913.910,12 |
| - Summe der eigenen Einnahmen | € 182.988,33 |
| = FEHLBEDARF | € 730.921,79 |

| | |
|--|-------------------|
| dividiert durch die zum 1. Jänner 2022 eingeschriebenen Schüler | 278 |
| = Kopfquote für SU/SEB | € 2.638,71 |

ABRECHNUNG DER SCHULUMLAGEN UND SCHULERHALTUNGSBEITRÄGE

Sprengelfremde Schüler ab dem Jahr 2021/22 (Anteil an SU Teil A)

| Gemeinde | Aufteilungsgrundlage Schülerzahl 2022 | SEB | Euro |
|---------------------|---------------------------------------|------------|--------------------|
| Brand-Nagelberg | 0 | SEB | € 0 |
| Kirchberg am Walde | 5 | SEB | € 10.000,00 |
| Heidenreichstein | 1 | SEB | € 2.000,00 |
| Unserfrau-Altweitra | 4 | SEB | € 8.000,00 |
| Litschau | 1 | SEB | € 2.000,00 |
| Schrems | 11 | SEB | € 22.000,00 |
| Summe | 23 | SEB | € 44.000,00 |

Die Summe der sprengelfremden Schüler ab dem Jahr 2021/22 wird vom Fehlbetrag der SU Teil A abgezogen: das sind € 730.921,79 - € 44.000,00 = € 685.003,16. Dieser Restbetrag wird auf alle sprengelzugehörigen Schüler bzw. sprengelfremde Schüler mit aufrechter Verpflichtungserklärung aufgeteilt.

Sprengel + Sprengelfremde Schüler mit aufrechter Verpflichtungserklärung (Restbetrag SU Teil A)

| Gemeinde | Aufteilungsgrundlage Schülerzahl 2022 | SEB | Euro |
|---------------|---------------------------------------|-----|--------------|
| Gmünd | 92 | SU | € 247.138,39 |
| Hoheneich | 31 | SU | € 83.274,89 |
| Großdietmanns | 48 | SU | € 128.941,77 |
| Waldenstein | 34 | SU | € 91.333,75 |

| | | | |
|-----------------|--------------|--------|---------------------|
| Brand-Nagelberg | 17 (16 / 1) | SU/SEB | € 45.666,88 |
| Kirchberg/Walde | 24 (13 / 11) | SU/SEB | € 64.470,89 |
| Hirschbach | 8 | SU | € 21.490,30 |
| Litschau | 1 | SEB | € 2.686,29 |
| Summe | 255 | | € 685.003,16 |

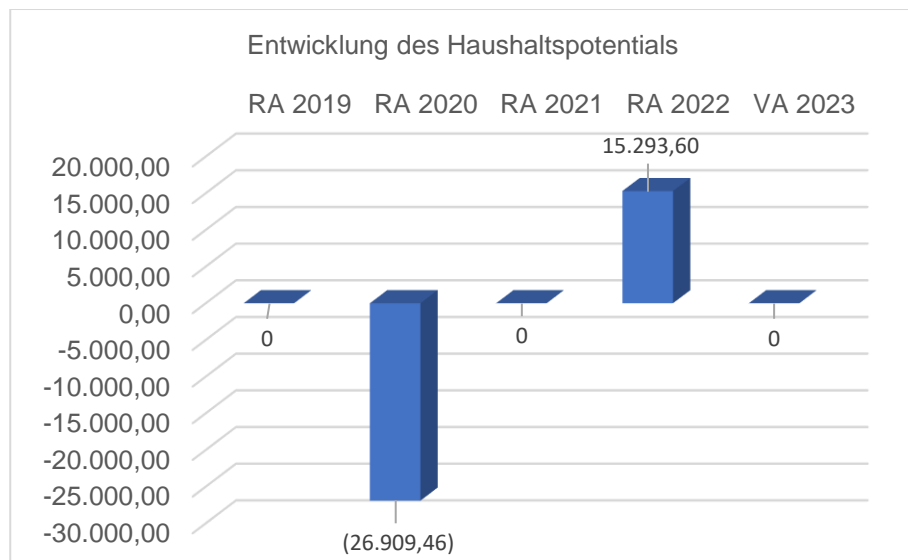
Schüler Nachmittagsbetreuung (SU Teil B)

| Beteiligte Gemeinde | Aufteilungsgrundlage Schülerzahl 2022 | Aufteilungsschlüssel SU/SEB Euro | |
|----------------------------|--|---|-------------------|
| Gmünd | 5 | SU | € 737,94 |
| Hoheneich | 3 | SU | € 442,76 |
| Großdietmanns | 2 | SU | € 295,17 |
| Waldenstein | 2 | SU | € 295,17 |
| Brand-Nagelberg | 1 | SU/SEB | € 147,59 |
| Kirchberg/Walde | | SU/SEB | € 0 |
| Hirschbach | | SU | € 0 |
| Summe | 13 | | € 1.918,63 |

Gesamtaufteilung der Schulumlagen und Schulerhaltungsbeiträgen

| Beteiligte Gemeinde | SU/SEB | Schulaufwand Teil A (Sprengel) | Schulaufwand Teil A (Sprengelfremd) | Schulaufwand Teil B | Endgültige Schulumlage | hierauf wurden beglichen | Der Gemeinde wird nachträglich gutgeschrieben (-) / nachgefordert (+): in € |
|---------------------|--------|--------------------------------|-------------------------------------|---------------------|------------------------|--------------------------|---|
| Gmünd | SU | € 247.138,39 | - | € 737,94 | € 247.876,33 | € 260.075,87 | - € 12.199,54 |
| Hoheneich | SU | € 83.274,89 | - | € 442,76 | € 83.717,65 | € 85.130,02 | - € 1.412,37 |
| Großdietmanns | SU | € 128.941,77 | - | € 295,17 | € 129.236,94 | € 131.305,55 | - € 2.068,61 |
| Waldenstein | SU | € 91.333,75 | - | € 295,17 | € 91.628,92 | € 93.120,28 | - € 1.491,36 |
| Brand-Nagelberg | SU/SEB | € 45.666,88 | € 0 | € 147,59 | € 45.814,47 | € 46.560,12 | - € 745,65 |
| Kirchberg/Walde | SU/SEB | € 64.470,89 | € 10.000,00 | € 0 | € 74.470,89 | € 75.460,46 | - € 989,57 |
| Hirschbach | SU | € 21.490,30 | - | € 0 | € 21.490,30 | € 21.820,16 | - € 329,86 |
| Heidenreichstein | SEB | - | € 2.000,00 | € 0 | € 2.000,00 | € 0 | + € 2.000,00 |
| Litschau | SEB | € 2.686,29 | € 2.000,00 | € 0 | € 4.686,29 | € 4.727,52 | - € 41,23 |
| Schrems | SEB | - | € 22.000,00 | € 0 | € 22.000,00 | € 20.000,00 | + € 2.000,00 |
| Unserfrau-Altweitra | SEB | - | € 8.000,00 | € 0 | € 8.000,00 | € 8.000,00 | - € 0 |
| Weitra | SEB | - | € 0 | € 0 | € 0 | € 2.000,00 | - € 2.000,00 |
| Summe | | € 685.003,16 | € 44.000,00 | € 1.918,63 | € 730.921,79 | € 748.199,98 | - € 17.278,19 |

Entwicklung des Haushaltspotentials



Erläuterung:

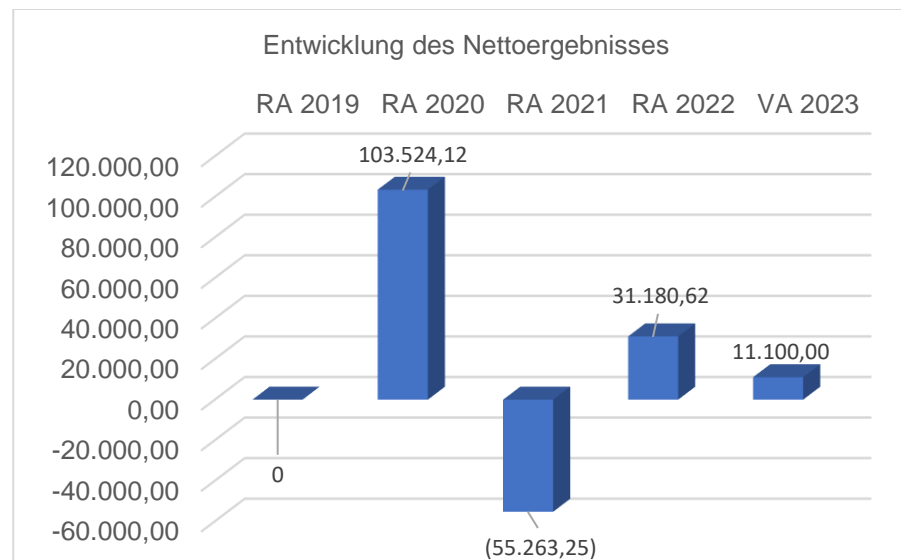
Das Haushaltspotential hat seine Grundlage in § 67 Z. 11 der NÖ Gemeindeordnung 1973 (NÖ GO 1973).

Differenz der wiederkehrenden Mittelaufbringungen abzüglich der wiederkehrenden Mittelverwendungen unter Berücksichtigung der entsprechenden Forderungen und Verbindlichkeiten.

Das Haushaltspotenzial ist eine wichtige Kenngröße und gibt die aktuelle Leistungsfähigkeit der Gemeinde wieder. Das schafft Vergleichbarkeit mit der bisherigen Rechtslage, aus der Überschüsse und Abgänge abzuleiten waren und dient der Transparenz.

Wenn das Haushaltspotenzial innerhalb des Zeitraumes des mittelfristigen Finanzplanes laufend negativ ist, ist ein Haushaltskonsolidierungskonzept zu erstellen (§ 72b Abs. 1 Z. 2 NÖ GO 1973).

Entwicklung des Nettoergebnisses



Erläuterung:

Beim Nettoergebnis handelt es sich um das Ergebnis des Ergebnisvoranschlages.

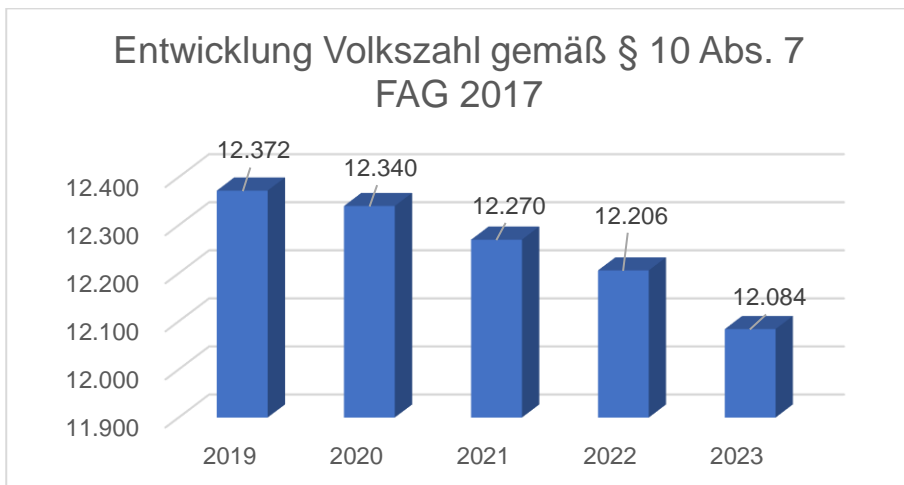
Ein positives Nettoergebnis bedeutet, dass die Erträge voraussichtlich ausreichend sein werden, die Aufwendungen für die kommunalen Leistungen (inklusive des Werteverzehrs des Anlagevermögens in Form der Abschreibungen) abzudecken.

Ein negatives Nettoergebnis heißt, dass dies nicht zur Gänze (in der Höhe des negativen Wertes) möglich ist.

Begründung:

Das Nettoergebnis ist erstmals für das Haushaltsjahr 2020 auszuweisen.

**Entwicklung der Volkszahl gemäß § 10 Abs 7 FAG 2017,
BGBl. I Nr. 116/2016 in der Fassung BGBl. I Nr. 106/2018
(Gesamter Sprengel)**



Erläuterung:

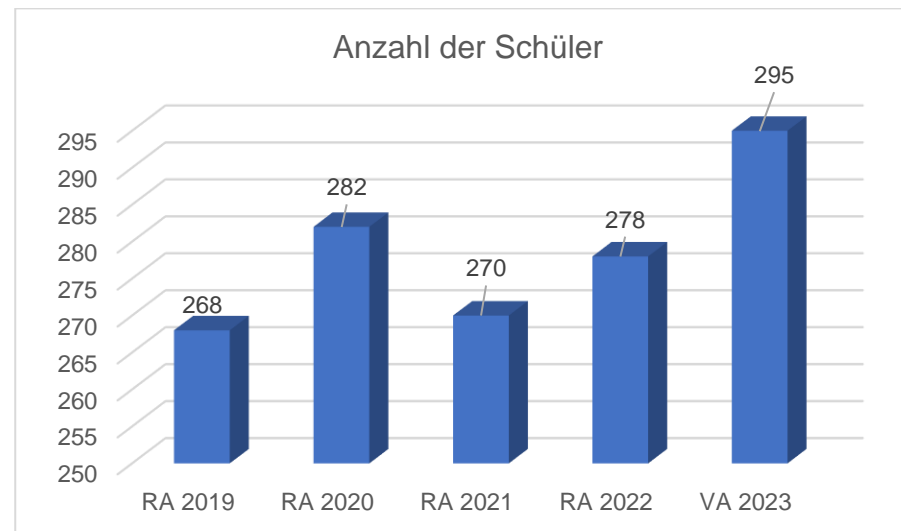
Die Volkszahl gemäß § 10 Abs. 7 FAG 2017 wird jährlich von der Bundesanstalt Statistik Austria zum Stichtag 31. Oktober festgestellt und wirkt mit dem Beginn des übernächsten Kalenderjahres. Sie dient für die Berechnung der Abgabenertragsanteile und darf nicht automatisch mit der Volkszahl für die Berechnung der Gemeinderatsmandate verwechselt werden.

Eine Erhöhung bzw. Verminderung der Volkszahl (jährlich) ist ein wesentlicher Indikator für die Berechnung der Abgabenertragsanteile.

Begründung:

Die Anzahl der Sprengleinwohner ist im Laufe der letzten fünf Jahre leicht gesunken (derzeit etwa 300 weniger als vor fünf Jahren, dies entspricht eine Verminderung von etwa 2,5 %).

Anzahl der Schüler



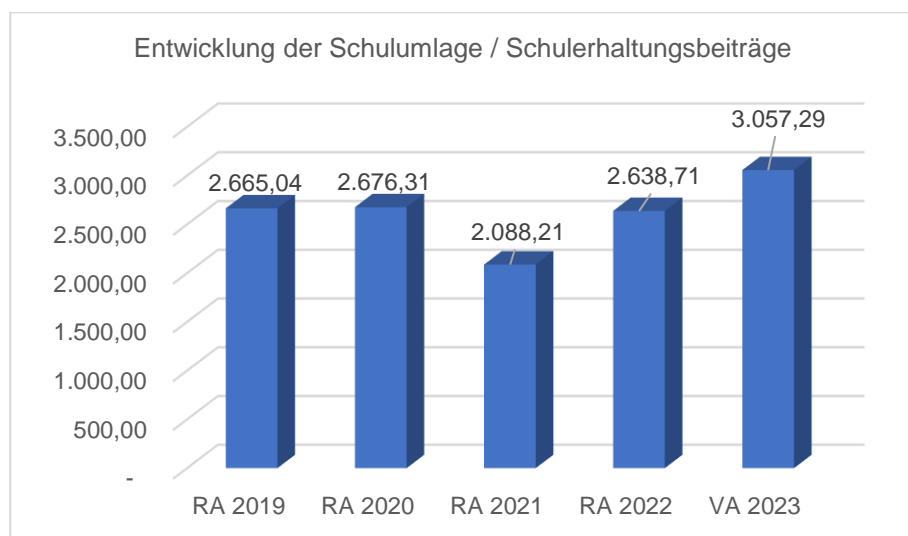
Erläuterung:

Die Anzahl der Schüler, die in den jeweiligen Jahren, die Mittelschulen besucht haben.

Begründung:

Die Schülerzahl schwankte in den letzten Jahren zwischen 270 und 295 Schülern. Die Schwankungen bewegen sich im Rahmen von etwa 25 Schülern, das sind etwa 8 %.

Entwicklung der Schulumlage / Schulerhaltungsbeiträge



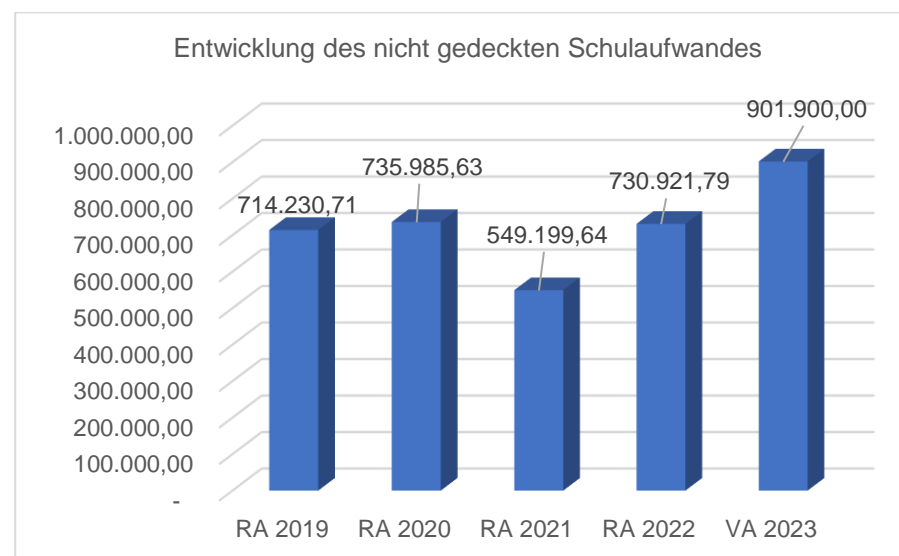
Erläuterung:

Die Kosten der Schulerhaltung (Schulaufwand) sind durch Schulerhaltungsbeiträge oder Schulumlagen zu decken und durch den gesetzlichen Schulerhalter aufzuteilen. Der Berechnung der Schulerhaltungsbeiträge und der Schulumlagen ist die Differenz der Ein- und Auszahlungen der operativen Gebarung zuzüglich der Auszahlungen der Finanzierungstätigkeit sowie jener Investitionen über € 400,- in der investiven Gebarung, welche nicht ganz oder teilweise durch Darlehensaufnahmen oder Kapitaltransferzahlungen bedeckt werden, zugrunde zu legen. Dieser Schulaufwand ist für das jeweils folgende Kalenderjahr im Verhältnis der Anzahl der zum Schulbeginn eingeschriebenen Schüler und Schülerinnen zur Anzahl der aus der beteiligten Gemeinde stammenden Schüler und Schülerinnen vorläufig aufzuteilen. Anlässlich der Erstellung des Rechnungsabschlusses ist er endgültig nach dem Verhältnis der zum 1. Jänner eingeschriebenen Schüler und Schülerinnen aufzuteilen.

Begründung:

Im Jahr 2022 kam es zu einigen Investitionen, die die Kopfquote wieder leicht erhöhte. Die hohe Kopfquote für das Jahr 2023 ergibt sich hauptsächlich durch die sehr hohe Budgetierung der zu erwartenden Energiekosten.

Entwicklung des nicht gedeckten Schulaufwandes



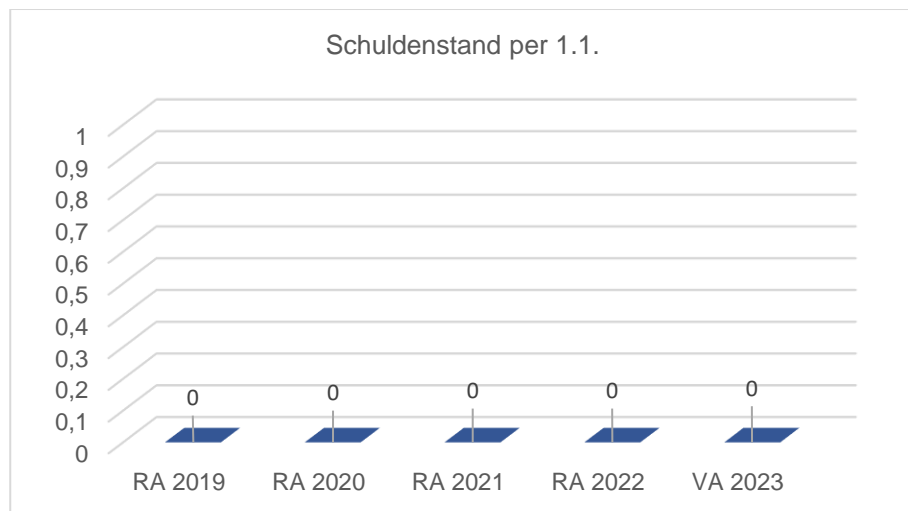
Erläuterung:

Die Kosten der Schulerhaltung (Schulaufwand) sind durch Schulerhaltungsbeiträge oder Schulumlagen zu decken und durch den gesetzlichen Schulerhalter aufzuteilen. Der Berechnung der Schulerhaltungsbeiträge und der Schulumlagen ist die Differenz der Ein- und Auszahlungen der operativen Gebarung zuzüglich der Auszahlungen der Finanzierungstätigkeit sowie jener Investitionen über € 400,- in der investiven Gebarung, welche nicht ganz oder teilweise durch Darlehensaufnahmen oder Kapitaltransferzahlungen bedeckt werden, zugrunde zu legen.

Begründung:

Der steigende Schulaufwand erklärt sich durch die größeren Anschaffungen im Jahr 2022.

Entwicklung des Schuldenstandes



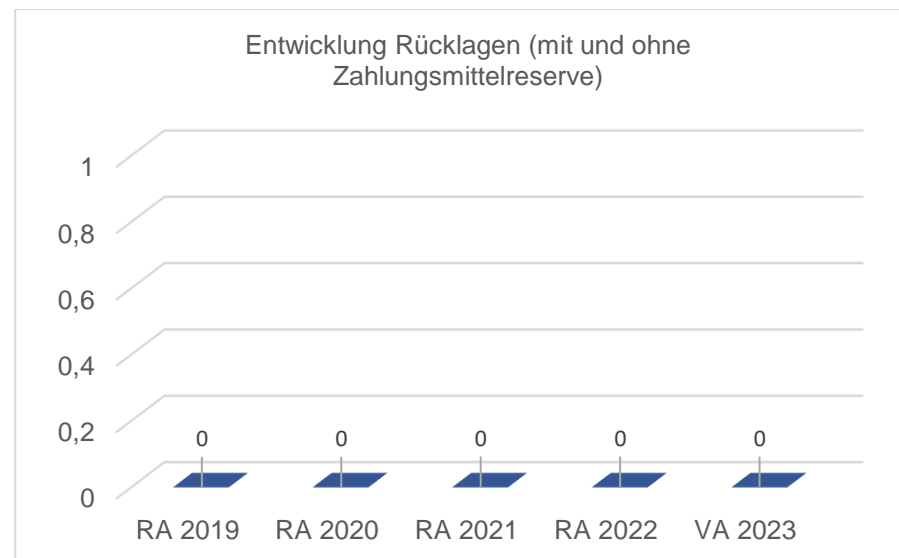
Erläuterung:

Die Entwicklung des Schuldenstandes zeigt auf, inwieweit der Schuldenstand über die Jahre erhöht oder reduziert wird.

Begründung:

Die Mittelschulgemeinde hat keine offenen Darlehen.

Entwicklung der Rücklagen mit und ohne Zahlungsmittelreserve



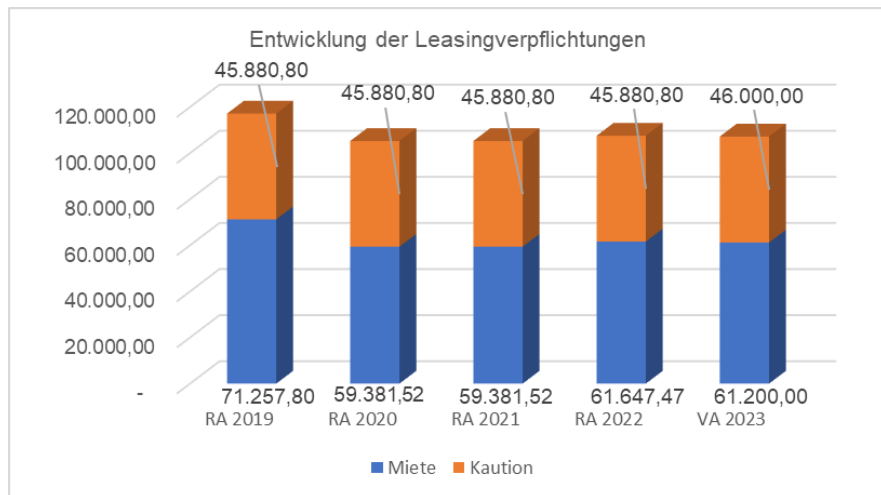
Erläuterung:

Die Entwicklung der Rücklagen zeigt an, inwieweit Rücklagen vorhanden sind und ob Rücklagen aufgebaut bzw. aufgebraucht werden.

Begründung:

Die Mittelschulgemeinde Gmünd hat keine Rücklagen gebildet

Entwicklung der Leasingverpflichtungen



Erläuterung:

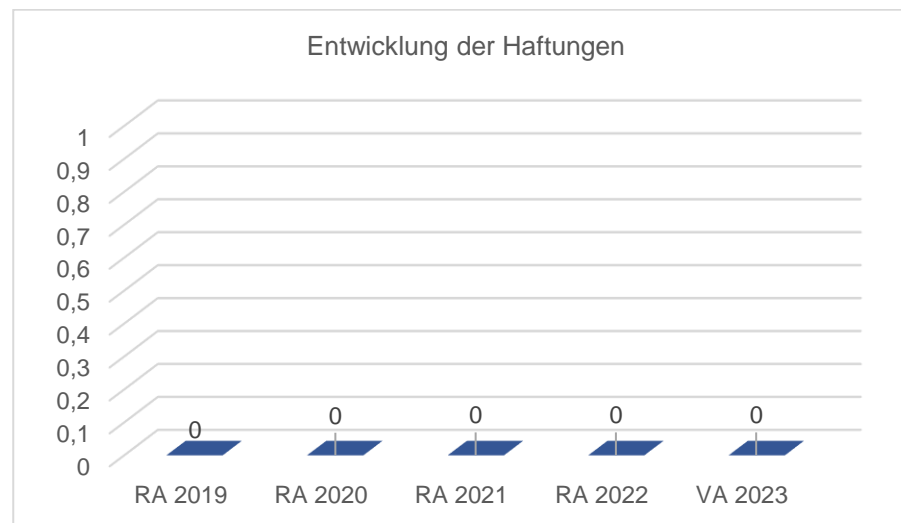
Bei den Leasingverpflichtungen handelt es sich nicht um Finanzschulden (z.B. Darlehen), sondern um Verwaltungsschulden. Unabhängig davon stellen Leasingverbindlichkeiten Leistungsverpflichtungen für die Gemeinden dar und sind daher bei einer allfälligen Finanzlagenberechnung entsprechend zu berücksichtigen.

Die Leasingverpflichtungen sind mit Beginn des Jahres 2020 in einer eigenen Anlage gemäß VRV 2015 festzuhalten.

Begründung:

Die Schwankungen der Leasingverpflichtungen sind auf die sich ändernden Zinssätze und der damit verbundenen Aufschläge zurückzuführen. Die niedrigere Miete ab dem Jahr 2021 ergibt sich durch die Umsatzsteuerbefreiung. Ab September 2022 wird die Stundungsrate auf dem Konto Mieten verrechnet.

Entwicklung der Haftungen



Erläuterung:

Eine Gemeinde darf Bürgschaften und sonstige Haftungen nur übernehmen, wenn hierfür ein besonderes Interesse der Gemeinde gegeben ist, der Schuldner nachweist, dass eine ordnungsgemäße Verzinsung und Tilgung gesichert ist, die Haftungen befristet sind, der Betrag, für den gehaftet wird, ziffernmäßig bestimmt ist und die Gemeinde den daraus folgenden Zahlungsverpflichtungen nachkommen kann (vgl. § 78 Abs. 1 NÖ Gemeindeordnung 1973).

Begründung:

Die Mittelschulgemeinde hat keinerlei Haftungen übernommen.

STELLENPLAN für das Haushaltsjahr 2022 – Mittelschulgemeinde Gmünd

| Lfd. Nr. | Verwaltungszweig Verwendung | Dienstzweig Nr. | Verwendungs-(Entlohnungs-)Gruppe | | | | | Beschäftigungsausmaß |
|----------|-----------------------------|-----------------|----------------------------------|--------|--------|-------|--------|----------------------|
| | | | GrundV. | LeistV | FunktV | PersZ | Sonst. | |
| 01 | Schulwart MS 2 | 02 | 5 | | | nein | | Voll |
| 02 | Schulwart MS 1 | 02 | 5 | | | nein | | Voll |
| 03 | Raumpflegerin MS 1 | 15 | 2 | | | nein | | 30/40 |
| 04 | Raumpflegerin MS 1 | 15 | 2 | | | nein | | 30/40 |
| 05 | Raumpflegerin MS 1 | 15 | 2 | | | nein | | 20/40 |
| 06 | Raumpflegerin MS 1 | 15 | 2 | | | nein | | 27/40 |
| 07 | Raumpflegerin MS 2 | 15 | 2 | | | nein | | 22/40 |
| 08 | Raumpflegerin MS 2 | 15 | 2 | | | nein | | 22/40 |
| 09 | Stützkraft MS1 | 11 | 3 | 4 | | nein | | 15/40 |
| | | | | | | | | |

ZUSAMMENSTELLUNG

| Anzahl | Dienstzweig Nr. | GrundV |
|--------|-----------------|--------|
| 2 | 02 | 5 |
| 7 | 15 | 2 |
| 1 | 11 | 3 |

Mittelschulgemeinde Gmünd

Schremser Straße 6, 3950 Gmünd

Rechnungsabschluss

für das
Finanzjahr

2022

| | |
|--------------------|-------------|
| Bezirk | Gmünd |
| Behördenkennziffer | 007002 |
| Fläche | 2.511,00 ha |
| Einwohneranzahl | 5.318 |

Rechnungsabschluss 2022
Ergebnisrechnung RA Gesamthaushalt - bereinigt um interne Vergütungen

| Ebene | Code | Mittelverwendungs- und -aufbringungsgruppe (1.Ebene) | RA 2022 | VA 2022 | Differenz |
|--------------|-------------|--|-------------------|-------------------|------------------|
| 1 | 211 | Erträge aus der operativen Verwaltungstätigkeit | 135.737,49 | 116.800,00 | 18.937,49 |
| 1 | 212 | Erträge aus Transfers | 799.958,47 | 800.300,00 | -341,53 |
| 1 | 213 | Finanzerträge | 0,00 | 100,00 | -100,00 |
| SU | 21 | Summe Erträge | 935.695,96 | 917.200,00 | 18.495,96 |
| 1 | 221 | Personalaufwand | 247.028,54 | 277.000,00 | -29.971,46 |
| 1 | 222 | Sachaufwand (ohne Transferaufwand) | 655.524,24 | 629.800,00 | 25.724,24 |
| 1 | 223 | Transferaufwand (laufende Transfers und Kapitaltransfers) | 768,00 | 900,00 | -132,00 |
| 1 | 224 | Finanzaufwand | 1.194,56 | 1.500,00 | -305,44 |
| SU | 22 | Summe Aufwendungen | 904.515,34 | 909.200,00 | -4.684,66 |
| SA0 | SA0 | (0) Nettoergebnis (21-22) | 31.180,62 | 8.000,00 | 23.180,62 |
| 1 | 230 | Entnahmen von Haushaltsrücklagen | 0,00 | 0,00 | 0,00 |
| 1 | 240 | Zuweisung an Haushaltsrücklagen | 0,00 | 0,00 | 0,00 |
| SA0R | SA0R | Saldo Haushaltsrücklagen | 0,00 | 0,00 | 0,00 |
| SA00 | SA00 | Nettoergebnis nach Zuweisung und Entnahmen von HH-Rücklagen | 31.180,62 | 8.000,00 | 23.180,62 |

Rechnungsabschluss 2022
Finanzierungsrechnung RA Gesamthaushalt - bereinigt um interne Vergütungen

| Ebene | Code | Mittelverwendungs- und -aufbringungsgruppe (1.Ebene) | RA 2022 | VA 2022 | Differenz |
|--------------|-------------|--|-------------------|-------------------|-------------------|
| 1 | 311 | Einzahlungen aus der operativen Verwaltungstätigkeit | 103.755,32 | 116.800,00 | -13.044,68 |
| 1 | 312 | Einzahlungen aus Transfers (ohne Kapitaltransfers) | 771.149,21 | 776.900,00 | -5.750,79 |
| 1 | 313 | Einzahlungen aus Finanzerträgen | 0,00 | 100,00 | -100,00 |
| SU | 31 | Summe Einzahlungen operative Gebarung | 874.904,53 | 893.800,00 | -18.895,47 |
| 1 | 321 | Auszahlungen aus Personalaufwand | 225.050,29 | 261.500,00 | -36.449,71 |
| 1 | 322 | Auszahlungen aus Sachaufwand (ohne Transferaufwand) | 584.509,70 | 553.500,00 | 31.009,70 |
| 1 | 323 | Auszahlungen aus Transfers (ohne Kapitaltransfers) | 408,00 | 500,00 | -92,00 |
| 1 | 324 | Auszahlungen aus Finanzaufwand | 1.225,56 | 1.500,00 | -274,44 |
| SU | 32 | Summe Auszahlungen operative Gebarung | 811.193,55 | 817.000,00 | -5.806,45 |
| SA1 | SA1 | Saldo (1) Geldfluss aus der Operativen Gebarung (31-32) | 63.710,98 | 76.800,00 | -13.089,02 |
| 1 | 331 | Einzahlungen aus der Investitionstätigkeit | 0,00 | 0,00 | 0,00 |
| 1 | 332 | Einz. a.d. Rückzahlung von Darlehen u. gewähr. Vorschüssen | 0,00 | 0,00 | 0,00 |
| 1 | 333 | Einzahlungen aus Kapitaltransfers | 9.686,65 | 5.000,00 | 4.686,65 |
| SU | 33 | Summe Einzahlungen investive Gebarung | 9.686,65 | 5.000,00 | 4.686,65 |
| 1 | 341 | Auszahlungen aus der Investitionstätigkeit | 76.196,00 | 81.400,00 | -5.204,00 |
| 1 | 342 | Ausz. von gewährten Darlehen sowie gewährten Vorschüssen | 0,00 | 0,00 | 0,00 |
| 1 | 343 | Auszahlungen aus Kapitaltransfers | 360,00 | 400,00 | -40,00 |
| SU | 34 | Summe Auszahlungen investive Gebarung | 76.556,00 | 81.800,00 | -5.244,00 |
| SA2 | SA2 | Saldo (2) Geldfluss aus der Investiven Gebarung (33-34) | -66.869,35 | -76.800,00 | 9.930,65 |
| SA3 | SA3 | Saldo (3) Nettofinanzierungssaldo (SA1+SA2) | -3.158,37 | 0,00 | -3.158,37 |

Rechnungsabschluss 2022
Finanzierungsrechnung RA Gesamthaushalt - bereinigt um interne Vergütungen

| Ebene | Code | Mittelverwendungs- und -aufbringungsgruppe (1.Ebene) | RA 2022 | VA 2022 | Differenz |
|--------------|-------------|---|-------------------|----------------|------------------|
| 1 | 351 | Einzahlungen aus der Aufnahme von Finanzschulden | 0,00 | 0,00 | 0,00 |
| 1 | 353 | Einz. infolge Kapitaltausch b. derivat. Fin.instr. m.Grundg. | 0,00 | 0,00 | 0,00 |
| 1 | 355 | Einzahlungen aus dem Abgang von Finanzinstrumenten | 0,00 | 0,00 | 0,00 |
| SU | 35 | Summe Einzahlungen aus der Finanzierungstätigkeit | 0,00 | 0,00 | 0,00 |
| 1 | 361 | Auszahlungen aus der Tilgung von Finanzschulden | 0,00 | 0,00 | 0,00 |
| 1 | 363 | Ausz. infolge Kapitaltausch b. derivat. Fin.instr. m.Grundg. | 0,00 | 0,00 | 0,00 |
| 1 | 365 | Auszahlungen für den Erwerb von Finanzinstrumenten | 0,00 | 0,00 | 0,00 |
| SU | 36 | Summe Auszahlungen aus der Finanzierungstätigkeit | 0,00 | 0,00 | 0,00 |
| SA4 | SA4 | Saldo (4) Geldfluss aus der Finanzierungstätigkeit (35-36) | 0,00 | 0,00 | 0,00 |
| SA5 | SA5 | Saldo (5) Geldfluss aus VA-wirksamer Gebarung (SA3+SA4) | -3.158,37 | 0,00 | -3.158,37 |
| 1 | 370 | Einzahlungen aus operativer Gebarung für investive Vorhaben | 0,00 | 0,00 | 0,00 |
| 1 | 380 | Auszahlungen aus operativer Gebarung für investive Vorhaben | 0,00 | 0,00 | 0,00 |
| SA51 | SA51 | Saldo Geldfluss aus operativer Gebarung für invest. Vorhaben | 0,00 | 0,00 | 0,00 |
| 1 | 411 | Einzahlungen aus nicht VA-wirksamen Forderungen | 0,00 | | |
| 1 | 412 | Einzahlungen aus nicht VA-wirksamen Verbindlichkeiten | 287.225,02 | | |
| 1 | 413 | Einz. aus Aufn. von zur Kassenstärkung eingeg. Geldverbindl. | 17.278,19 | | |
| SU | 41 | Summe Einzahlungen aus der nicht VA-wirksamen Gebarung | 304.503,21 | | |
| 1 | 421 | Auszahlungen aus nicht VA-wirksamen Forderungen | 15.293,60 | | |
| 1 | 422 | Auszahlungen aus nicht VA-wirksamen Verbindlichkeiten | 335.887,03 | | |
| 1 | 423 | Ausz. zur Tilg. von zur Kassenstärkung eingeg. Geldverbindl. | 0,00 | | |
| SU | 42 | Summe Auszahlungen aus der nicht VA-wirksamen Gebarung | 351.180,63 | | |

Rechnungsabschluss 2022
Finanzierungsrechnung RA Gesamthaushalt - bereinigt um interne Vergütungen

| Ebene | Code | Mittelverwendungs- und -aufbringungsgruppe (1.Ebene) | RA 2022 | VA 2022 | Differenz |
|-------|------|---|------------|---------|-----------|
| SA6 | SA6 | Saldo (6) Geldfluss aus nicht VA-wirksamen Gebarung (41-42) | -46.677,42 | | |
| SA7 | SA7 | Saldo (7) Veränderung an Liquiden Mitteln (SA5+SA6) | -49.835,79 | | |

Kassenbestand / Liquide Mittel (Verprobung)

| | | |
|---|---|-------------------|
| A | Anfangsbestand liquide Mittel (31.12.2021) | 51.474,23 |
| B | Anfangsbestand der überzogenen Konten bei Kreditinstituten (31.12.2021) | 0,00 |
| C | Endbestand liquide Mittel (31.12.2022) | 2.419,14 |
| D | Endbestand der überzogenen Konten bei Kreditinstituten (31.12.2022) | -780,70 |
| E | Zahlungsmittelreserven vom Endbestand liquider Mittel (31.12.2022) | 0,00 |
| Veränderung der Summe aus liquiden Mitteln und aus überzogenen Konten bei Kreditinstituten (= (C+D) - (A+B)) | | -49.835,79 |

Rechnungsabschluss 2022
Ergebnisrechnung RA Gesamthaushalt - interne Vergütungen enthalten

| Ebene | Code | Mittelverwendungs- und -aufbringungsgruppe (1.Ebene) | RA 2022 | VA 2022 | Differenz |
|--------------|-------------|--|-------------------|-------------------|------------------|
| 1 | 211 | Erträge aus der operativen Verwaltungstätigkeit | 135.737,49 | 116.800,00 | 18.937,49 |
| 1 | 212 | Erträge aus Transfers | 799.958,47 | 800.300,00 | -341,53 |
| 1 | 213 | Finanzerträge | 0,00 | 100,00 | -100,00 |
| SU | 21 | Summe Erträge | 935.695,96 | 917.200,00 | 18.495,96 |
| 1 | 221 | Personalaufwand | 247.028,54 | 277.000,00 | -29.971,46 |
| 1 | 222 | Sachaufwand (ohne Transferaufwand) | 655.524,24 | 629.800,00 | 25.724,24 |
| 1 | 223 | Transferaufwand (laufende Transfers und Kapitaltransfers) | 768,00 | 900,00 | -132,00 |
| 1 | 224 | Finanzaufwand | 1.194,56 | 1.500,00 | -305,44 |
| SU | 22 | Summe Aufwendungen | 904.515,34 | 909.200,00 | -4.684,66 |
| SA0 | SA0 | (0) Nettoergebnis (21-22) | 31.180,62 | 8.000,00 | 23.180,62 |
| 1 | 230 | Entnahmen von Haushaltsrücklagen | 0,00 | 0,00 | 0,00 |
| 1 | 240 | Zuweisung an Haushaltsrücklagen | 0,00 | 0,00 | 0,00 |
| SA0R | SA0R | Saldo Haushaltsrücklagen | 0,00 | 0,00 | 0,00 |
| SA00 | SA00 | Nettoergebnis nach Zuweisung und Entnahmen von HH-Rücklagen | 31.180,62 | 8.000,00 | 23.180,62 |

Rechnungsabschluss 2022
Finanzierungsrechnung RA Gesamthaushalt - interne Vergütungen enthalten

| Ebene | Code | Mittelverwendungs- und -aufbringungsgruppe (1.Ebene) | RA 2022 | VA 2022 | Differenz |
|--------------|-------------|--|-------------------|-------------------|-------------------|
| 1 | 311 | Einzahlungen aus der operativen Verwaltungstätigkeit | 103.755,32 | 116.800,00 | -13.044,68 |
| 1 | 312 | Einzahlungen aus Transfers (ohne Kapitaltransfers) | 771.149,21 | 776.900,00 | -5.750,79 |
| 1 | 313 | Einzahlungen aus Finanzerträgen | 0,00 | 100,00 | -100,00 |
| SU | 31 | Summe Einzahlungen operative Gebarung | 874.904,53 | 893.800,00 | -18.895,47 |
| 1 | 321 | Auszahlungen aus Personalaufwand | 225.050,29 | 261.500,00 | -36.449,71 |
| 1 | 322 | Auszahlungen aus Sachaufwand (ohne Transferaufwand) | 584.509,70 | 553.500,00 | 31.009,70 |
| 1 | 323 | Auszahlungen aus Transfers (ohne Kapitaltransfers) | 408,00 | 500,00 | -92,00 |
| 1 | 324 | Auszahlungen aus Finanzaufwand | 1.225,56 | 1.500,00 | -274,44 |
| SU | 32 | Summe Auszahlungen operative Gebarung | 811.193,55 | 817.000,00 | -5.806,45 |
| SA1 | SA1 | Saldo (1) Geldfluss aus der Operativen Gebarung (31-32) | 63.710,98 | 76.800,00 | -13.089,02 |
| 1 | 331 | Einzahlungen aus der Investitionstätigkeit | 0,00 | 0,00 | 0,00 |
| 1 | 332 | Einz. a.d. Rückzahlung von Darlehen u. gewähr. Vorschüssen | 0,00 | 0,00 | 0,00 |
| 1 | 333 | Einzahlungen aus Kapitaltransfers | 9.686,65 | 5.000,00 | 4.686,65 |
| SU | 33 | Summe Einzahlungen investive Gebarung | 9.686,65 | 5.000,00 | 4.686,65 |
| 1 | 341 | Auszahlungen aus der Investitionstätigkeit | 76.196,00 | 81.400,00 | -5.204,00 |
| 1 | 342 | Ausz. von gewährten Darlehen sowie gewährten Vorschüssen | 0,00 | 0,00 | 0,00 |
| 1 | 343 | Auszahlungen aus Kapitaltransfers | 360,00 | 400,00 | -40,00 |
| SU | 34 | Summe Auszahlungen investive Gebarung | 76.556,00 | 81.800,00 | -5.244,00 |
| SA2 | SA2 | Saldo (2) Geldfluss aus der Investiven Gebarung (33-34) | -66.869,35 | -76.800,00 | 9.930,65 |
| SA3 | SA3 | Saldo (3) Nettofinanzierungssaldo (SA1+SA2) | -3.158,37 | 0,00 | -3.158,37 |

Rechnungsabschluss 2022
Finanzierungsrechnung RA Gesamthaushalt - interne Vergütungen enthalten

| Ebene | Code | Mittelverwendungs- und -aufbringungsgruppe (1.Ebene) | RA 2022 | VA 2022 | Differenz |
|--------------|-------------|---|-------------------|----------------|------------------|
| 1 | 351 | Einzahlungen aus der Aufnahme von Finanzschulden | 0,00 | 0,00 | 0,00 |
| 1 | 353 | Einz. infolge Kapitaltausch b. derivat. Fin.instr. m.Grundg. | 0,00 | 0,00 | 0,00 |
| 1 | 355 | Einzahlungen aus dem Abgang von Finanzinstrumenten | 0,00 | 0,00 | 0,00 |
| SU | 35 | Summe Einzahlungen aus der Finanzierungstätigkeit | 0,00 | 0,00 | 0,00 |
| 1 | 361 | Auszahlungen aus der Tilgung von Finanzschulden | 0,00 | 0,00 | 0,00 |
| 1 | 363 | Ausz. infolge Kapitaltausch b. derivat. Fin.instr. m.Grundg. | 0,00 | 0,00 | 0,00 |
| 1 | 365 | Auszahlungen für den Erwerb von Finanzinstrumenten | 0,00 | 0,00 | 0,00 |
| SU | 36 | Summe Auszahlungen aus der Finanzierungstätigkeit | 0,00 | 0,00 | 0,00 |
| SA4 | SA4 | Saldo (4) Geldfluss aus der Finanzierungstätigkeit (35-36) | 0,00 | 0,00 | 0,00 |
| SA5 | SA5 | Saldo (5) Geldfluss aus VA-wirksamer Gebarung (SA3+SA4) | -3.158,37 | 0,00 | -3.158,37 |
| 1 | 370 | Einzahlungen aus operativer Gebarung für investive Vorhaben | 0,00 | 0,00 | 0,00 |
| 1 | 380 | Auszahlungen aus operativer Gebarung für investive Vorhaben | 0,00 | 0,00 | 0,00 |
| SA51 | SA51 | Saldo Geldfluss aus operativer Gebarung für invest. Vorhaben | 0,00 | 0,00 | 0,00 |
| 1 | 411 | Einzahlungen aus nicht VA-wirksamen Forderungen | 0,00 | | |
| 1 | 412 | Einzahlungen aus nicht VA-wirksamen Verbindlichkeiten | 287.225,02 | | |
| 1 | 413 | Einz. aus Aufn. von zur Kassenstärkung eingeg. Geldverbindl. | 17.278,19 | | |
| SU | 41 | Summe Einzahlungen aus der nicht VA-wirksamen Gebarung | 304.503,21 | | |
| 1 | 421 | Auszahlungen aus nicht VA-wirksamen Forderungen | 15.293,60 | | |
| 1 | 422 | Auszahlungen aus nicht VA-wirksamen Verbindlichkeiten | 335.887,03 | | |
| 1 | 423 | Ausz. zur Tilg. von zur Kassenstärkung eingeg. Geldverbindl. | 0,00 | | |
| SU | 42 | Summe Auszahlungen aus der nicht VA-wirksamen Gebarung | 351.180,63 | | |

Rechnungsabschluss 2022
Finanzierungsrechnung RA Gesamthaushalt - interne Vergütungen enthalten

| Ebene | Code | Mittelverwendungs- und -aufbringungsgruppe (1.Ebene) | RA 2022 | VA 2022 | Differenz |
|-------|------|---|------------|---------|-----------|
| SA6 | SA6 | Saldo (6) Geldfluss aus nicht VA-wirksamen Gebarung (41-42) | -46.677,42 | | |
| SA7 | SA7 | Saldo (7) Veränderung an Liquiden Mitteln (SA5+SA6) | -49.835,79 | | |

Kassenbestand / Liquide Mittel (Verprobung)

| | | |
|---|---|-------------------|
| A | Anfangsbestand liquide Mittel (31.12.2021) | 51.474,23 |
| B | Anfangsbestand der überzogenen Konten bei Kreditinstituten (31.12.2021) | 0,00 |
| C | Endbestand liquide Mittel (31.12.2022) | 2.419,14 |
| D | Endbestand der überzogenen Konten bei Kreditinstituten (31.12.2022) | -780,70 |
| E | Zahlungsmittelreserven vom Endbestand liquider Mittel (31.12.2022) | 0,00 |
| Veränderung der Summe aus liquiden Mitteln und aus überzogenen Konten bei Kreditinstituten (= (C+D) - (A+B)) | | -49.835,79 |

Rechnungsabschluss 2022

Anlage 1d - Nettovermögensveränderungsrechnung

| Nettovermögensveränderungsrechnung | Saldo der Eröffnungsbilanz | Kumuliertes Nettoergebnis | Haushalts- rücklagen | Neubewertungs- rücklagen | Fremdwährungs- umrechnungs- rücklagen | Summe Nettovermögen |
|--|-------------------------------|------------------------------|-------------------------|-----------------------------|---|------------------------|
| Nettovermögen zum 31.12.2021 | 862.954,66 | 48.260,87 | 0,00 | 0,00 | 0,00 | 911.215,53 |
| 1. Änderungen der Ansatz- und Bewertungsmethoden | 0,00 | 0,00 | ----- | 0,00 | 0,00 | 0,00 |
| 2. Nacherfassung von Vermögenswerten | 0,00 | 0,00 | ----- | ----- | ----- | 0,00 |
| 3. Änderung der erstmaligen Eröffnungsbilanz (gem. § 38 Abs. 8) | 554.392,49 | 0,00 | ----- | 0,00 | 0,00 | 554.392,49 |
| Angepasstes Nettovermögen zum 31.12.2021 | 1.417.347,15 | 48.260,87 | 0,00 | 0,00 | 0,00 | 1.465.608,02 |
| 4. Veränderung aus der Bewertung von zur Veräußerung verfügbarer Finanzinstrumente | ----- | ----- | ----- | 0,00 | ----- | 0,00 |
| 5. Veränderung aus der Bewertung von Beteiligungen | ----- | ----- | ----- | 0,00 | ----- | 0,00 |
| 6. Veränderung aus der Umrechnung von Vermögen und Fremdmittel in fremder Währung | ----- | ----- | ----- | ----- | 0,00 | 0,00 |
| Summe Nettoveränderung, die nicht in die Ergebnisrechnung eingegangen ist | 0,00 | 0,00 | 0,00 | 0,00 | 0,00 | 0,00 |
| 7. Nettoergebnis des Finanzjahres (SA0) | ----- | 31.180,62 | ----- | ----- | ----- | 31.180,62 |
| 8. Zuweisungen und Entnahmen von Haushaltsrücklagen (SA0R) | ----- | 0,00 | 0,00 | ----- | ----- | 0,00 |
| Nettovermögen zum 31.12.2022 | 1.417.347,15 | 79.441,49 | 0,00 | 0,00 | 0,00 | 1.496.788,64 |

Rechnungsabschluss 2022**Ergebnisrechnung Bereichsbudget 0 / Vertretungskörper und allgemeine Verwaltung - interne Vergütungen enthalten**

| Ebene | Code | Mittelverwendungs- und -aufbringungsgruppe (1. & 2.Ebene) | RA 2022 | VA 2022 | Differenz |
|--------------|-------------|--|-------------------|-------------------|------------------|
| 2 | 2117 | Nicht finanzierungswirksame operative Erträge | 1.650,85 | 0,00 | 1.650,85 |
| 1 | 211 | Erträge aus der operativen Verwaltungstätigkeit | 1.650,85 | 0,00 | 1.650,85 |
| 1 | 212 | Erträge aus Transfers | 0,00 | 0,00 | 0,00 |
| 1 | 213 | Finanzerträge | 0,00 | 0,00 | 0,00 |
| SU | 21 | Summe Erträge | 1.650,85 | 0,00 | 1.650,85 |
| 2 | 2214 | Nicht finanzierungswirksamer Personalaufwand | 64,97 | 7.100,00 | -7.035,03 |
| 1 | 221 | Personalaufwand | 64,97 | 7.100,00 | -7.035,03 |
| 2 | 2221 | Gebrauchs- und Verbrauchsgüter, Handelswaren | 0,00 | 100,00 | -100,00 |
| 2 | 2222 | Verwaltungs- und Betriebsaufwand | 126,64 | 200,00 | -73,36 |
| 2 | 2225 | Sonstiger Sachaufwand | 47.304,04 | 43.000,00 | 4.304,04 |
| 1 | 222 | Sachaufwand (ohne Transferaufwand) | 47.430,68 | 43.300,00 | 4.130,68 |
| 1 | 223 | Transferaufwand (laufende Transfers und Kapitaltransfers) | 0,00 | 0,00 | 0,00 |
| 1 | 224 | Finanzaufwand | 0,00 | 0,00 | 0,00 |
| SU | 22 | Summe Aufwendungen | 47.495,65 | 50.400,00 | -2.904,35 |
| SA0 | SA0 | (0) Nettoergebnis (21-22) | -45.844,80 | -50.400,00 | 4.555,20 |
| 1 | 230 | Entnahmen von Haushaltsrücklagen | 0,00 | 0,00 | 0,00 |
| 1 | 240 | Zuweisung an Haushaltsrücklagen | 0,00 | 0,00 | 0,00 |
| SA0R | SA0R | Saldo Haushaltsrücklagen | 0,00 | 0,00 | 0,00 |
| SA00 | SA00 | Nettoergebnis nach Zuweisung und Entnahmen von HH-Rücklagen | -45.844,80 | -50.400,00 | 4.555,20 |

Rechnungsabschluss 2022

Finanzierungsrechnung Bereichsbudget 0 / Vertretungskörper und allgemeine Verwaltung - interne Vergütungen enthalten

| Ebene | Code | Mittelverwendungs- und -aufbringungsgruppe (1. & 2.Ebene) | RA 2022 | VA 2022 | Differenz |
|------------|------------|--|-------------------|-------------------|------------------|
| 1 | 311 | Einzahlungen aus der operativen Verwaltungstätigkeit | 0,00 | 0,00 | 0,00 |
| 1 | 312 | Einzahlungen aus Transfers (ohne Kapitaltransfers) | 0,00 | 0,00 | 0,00 |
| 1 | 313 | Einzahlungen aus Finanzerträgen | 0,00 | 0,00 | 0,00 |
| SU | 31 | Summe Einzahlungen operative Gebarung | 0,00 | 0,00 | 0,00 |
| 1 | 321 | Auszahlungen aus Personalaufwand | 0,00 | 0,00 | 0,00 |
| 2 | 3221 | Auszahlungen für Gebrauchs- u. Verbrauchsgüter, Handelswaren | 0,00 | 100,00 | -100,00 |
| 2 | 3222 | Auszahlungen für Verwaltungs- und Betriebsaufwand | 85,50 | 200,00 | -114,50 |
| 2 | 3225 | Sonstige Auszahlungen aus Sachaufwand | 42.047,31 | 43.000,00 | -952,69 |
| 1 | 322 | Auszahlungen aus Sachaufwand (ohne Transferaufwand) | 42.132,81 | 43.300,00 | -1.167,19 |
| 1 | 323 | Auszahlungen aus Transfers (ohne Kapitaltransfers) | 0,00 | 0,00 | 0,00 |
| 1 | 324 | Auszahlungen aus Finanzaufwand | 0,00 | 0,00 | 0,00 |
| SU | 32 | Summe Auszahlungen operative Gebarung | 42.132,81 | 43.300,00 | -1.167,19 |
| SA1 | SA1 | Saldo (1) Geldfluss aus der Operativen Gebarung (31-32) | -42.132,81 | -43.300,00 | 1.167,19 |
| 1 | 331 | Einzahlungen aus der Investitionstätigkeit | 0,00 | 0,00 | 0,00 |
| 1 | 332 | Einz. a.d. Rückzahlung von Darlehen u. gewähr. Vorschüssen | 0,00 | 0,00 | 0,00 |
| 1 | 333 | Einzahlungen aus Kapitaltransfers | 0,00 | 0,00 | 0,00 |
| SU | 33 | Summe Einzahlungen investive Gebarung | 0,00 | 0,00 | 0,00 |
| 1 | 341 | Auszahlungen aus der Investitionstätigkeit | 0,00 | 0,00 | 0,00 |
| 1 | 342 | Ausz. von gewährten Darlehen sowie gewährten Vorschüssen | 0,00 | 0,00 | 0,00 |
| 1 | 343 | Auszahlungen aus Kapitaltransfers | 0,00 | 0,00 | 0,00 |
| SU | 34 | Summe Auszahlungen investive Gebarung | 0,00 | 0,00 | 0,00 |

Rechnungsabschluss 2022**Finanzierungsrechnung Bereichsbudget 0 / Vertretungskörper und allgemeine Verwaltung - interne Vergütungen enthalten**

| Ebene | Code | Mittelverwendungs- und -aufbringungsgruppe (1. & 2.Ebene) | RA 2022 | VA 2022 | Differenz |
|--------------|-------------|--|-------------------|-------------------|------------------|
| SA2 | SA2 | Saldo (2) Geldfluss aus der Investiven Gebarung (33-34) | 0,00 | 0,00 | 0,00 |
| SA3 | SA3 | Saldo (3) Nettofinanzierungssaldo (SA1+SA2) | -42.132,81 | -43.300,00 | 1.167,19 |
| 1 | 351 | Einzahlungen aus der Aufnahme von Finanzschulden | 0,00 | 0,00 | 0,00 |
| 1 | 353 | Einz. infolge Kapitaltausch b. derivat. Fin.instr. m.Grundg. | 0,00 | 0,00 | 0,00 |
| 1 | 355 | Einzahlungen aus dem Abgang von Finanzinstrumenten | 0,00 | 0,00 | 0,00 |
| SU | 35 | Summe Einzahlungen aus der Finanzierungstätigkeit | 0,00 | 0,00 | 0,00 |
| 1 | 361 | Auszahlungen aus der Tilgung von Finanzschulden | 0,00 | 0,00 | 0,00 |
| 1 | 363 | Ausz. infolge Kapitaltausch b. derivat. Fin.instr. m.Grundg. | 0,00 | 0,00 | 0,00 |
| 1 | 365 | Auszahlungen für den Erwerb von Finanzinstrumenten | 0,00 | 0,00 | 0,00 |
| SU | 36 | Summe Auszahlungen aus der Finanzierungstätigkeit | 0,00 | 0,00 | 0,00 |
| SA4 | SA4 | Saldo (4) Geldfluss aus der Finanzierungstätigkeit (35-36) | 0,00 | 0,00 | 0,00 |
| SA5 | SA5 | Saldo (5) Geldfluss aus VA-wirksamer Gebarung (SA3+SA4) | -42.132,81 | -43.300,00 | 1.167,19 |
| 1 | 370 | Einzahlungen aus operativer Gebarung für investive Vorhaben | 0,00 | 0,00 | 0,00 |
| 1 | 380 | Auszahlungen aus operativer Gebarung für investive Vorhaben | 0,00 | 0,00 | 0,00 |
| SA51 | SA51 | Saldo Geldfluss aus operativer Gebarung für invest. Vorhaben | 0,00 | 0,00 | 0,00 |

Rechnungsabschluss 2022**Ergebnisrechnung Bereichsbudget 1 / Öffentliche Ordnung und Sicherheit - interne Vergütungen enthalten**

| Ebene | Code | Mittelverwendungs- und -aufbringungsgruppe (1. & 2.Ebene) | RA 2022 | VA 2022 | Differenz |
|--------------|-------------|--|----------------|----------------|------------------|
| 1 | 211 | Erträge aus der operativen Verwaltungstätigkeit | 0,00 | 0,00 | 0,00 |
| 1 | 212 | Erträge aus Transfers | 0,00 | 0,00 | 0,00 |
| 1 | 213 | Finanzerträge | 0,00 | 0,00 | 0,00 |
| SU | 21 | Summe Erträge | 0,00 | 0,00 | 0,00 |
| 1 | 221 | Personalaufwand | 0,00 | 0,00 | 0,00 |
| 1 | 222 | Sachaufwand (ohne Transferaufwand) | 0,00 | 0,00 | 0,00 |
| 1 | 223 | Transferaufwand (laufende Transfers und Kapitaltransfers) | 0,00 | 0,00 | 0,00 |
| 1 | 224 | Finanzaufwand | 0,00 | 0,00 | 0,00 |
| SU | 22 | Summe Aufwendungen | 0,00 | 0,00 | 0,00 |
| SA0 | SA0 | (0) Nettoergebnis (21-22) | 0,00 | 0,00 | 0,00 |
| 1 | 230 | Entnahmen von Haushaltsrücklagen | 0,00 | 0,00 | 0,00 |
| 1 | 240 | Zuweisung an Haushaltsrücklagen | 0,00 | 0,00 | 0,00 |
| SA0R | SA0R | Saldo Haushaltsrücklagen | 0,00 | 0,00 | 0,00 |
| SA00 | SA00 | Nettoergebnis nach Zuweisung und Entnahmen von HH-Rücklagen | 0,00 | 0,00 | 0,00 |

Rechnungsabschluss 2022**Finanzierungsrechnung Bereichsbudget 1 / Öffentliche Ordnung und Sicherheit - interne Vergütungen enthalten**

| Ebene | Code | Mittelverwendungs- und -aufbringungsgruppe (1. & 2.Ebene) | RA 2022 | VA 2022 | Differenz |
|--------------|-------------|--|----------------|----------------|------------------|
| 1 | 311 | Einzahlungen aus der operativen Verwaltungstätigkeit | 0,00 | 0,00 | 0,00 |
| 1 | 312 | Einzahlungen aus Transfers (ohne Kapitaltransfers) | 0,00 | 0,00 | 0,00 |
| 1 | 313 | Einzahlungen aus Finanzerträgen | 0,00 | 0,00 | 0,00 |
| SU | 31 | Summe Einzahlungen operative Gebarung | 0,00 | 0,00 | 0,00 |
| 1 | 321 | Auszahlungen aus Personalaufwand | 0,00 | 0,00 | 0,00 |
| 1 | 322 | Auszahlungen aus Sachaufwand (ohne Transferaufwand) | 0,00 | 0,00 | 0,00 |
| 1 | 323 | Auszahlungen aus Transfers (ohne Kapitaltransfers) | 0,00 | 0,00 | 0,00 |
| 1 | 324 | Auszahlungen aus Finanzaufwand | 0,00 | 0,00 | 0,00 |
| SU | 32 | Summe Auszahlungen operative Gebarung | 0,00 | 0,00 | 0,00 |
| SA1 | SA1 | Saldo (1) Geldfluss aus der Operativen Gebarung (31-32) | 0,00 | 0,00 | 0,00 |
| 1 | 331 | Einzahlungen aus der Investitionstätigkeit | 0,00 | 0,00 | 0,00 |
| 1 | 332 | Einz. a.d. Rückzahlung von Darlehen u. gewähr. Vorschüssen | 0,00 | 0,00 | 0,00 |
| 1 | 333 | Einzahlungen aus Kapitaltransfers | 0,00 | 0,00 | 0,00 |
| SU | 33 | Summe Einzahlungen investive Gebarung | 0,00 | 0,00 | 0,00 |
| 1 | 341 | Auszahlungen aus der Investitionstätigkeit | 0,00 | 0,00 | 0,00 |
| 1 | 342 | Ausz. von gewährten Darlehen sowie gewährten Vorschüssen | 0,00 | 0,00 | 0,00 |
| 1 | 343 | Auszahlungen aus Kapitaltransfers | 0,00 | 0,00 | 0,00 |
| SU | 34 | Summe Auszahlungen investive Gebarung | 0,00 | 0,00 | 0,00 |
| SA2 | SA2 | Saldo (2) Geldfluss aus der Investiven Gebarung (33-34) | 0,00 | 0,00 | 0,00 |
| SA3 | SA3 | Saldo (3) Nettofinanzierungssaldo (SA1+SA2) | 0,00 | 0,00 | 0,00 |

Rechnungsabschluss 2022**Finanzierungsrechnung Bereichsbudget 1 / Öffentliche Ordnung und Sicherheit - interne Vergütungen enthalten**

| Ebene | Code | Mittelverwendungs- und -aufbringungsgruppe (1. & 2.Ebene) | RA 2022 | VA 2022 | Differenz |
|--------------|-------------|--|----------------|----------------|------------------|
| 1 | 351 | Einzahlungen aus der Aufnahme von Finanzschulden | 0,00 | 0,00 | 0,00 |
| 1 | 353 | Einz. infolge Kapitaltausch b. derivat. Fin.instr. m.Grundg. | 0,00 | 0,00 | 0,00 |
| 1 | 355 | Einzahlungen aus dem Abgang von Finanzinstrumenten | 0,00 | 0,00 | 0,00 |
| SU | 35 | Summe Einzahlungen aus der Finanzierungstätigkeit | 0,00 | 0,00 | 0,00 |
| 1 | 361 | Auszahlungen aus der Tilgung von Finanzschulden | 0,00 | 0,00 | 0,00 |
| 1 | 363 | Ausz. infolge Kapitaltausch b. derivat. Fin.instr. m.Grundg. | 0,00 | 0,00 | 0,00 |
| 1 | 365 | Auszahlungen für den Erwerb von Finanzinstrumenten | 0,00 | 0,00 | 0,00 |
| SU | 36 | Summe Auszahlungen aus der Finanzierungstätigkeit | 0,00 | 0,00 | 0,00 |
| SA4 | SA4 | Saldo (4) Geldfluss aus der Finanzierungstätigkeit (35-36) | 0,00 | 0,00 | 0,00 |
| SA5 | SA5 | Saldo (5) Geldfluss aus VA-wirksamer Gebarung (SA3+SA4) | 0,00 | 0,00 | 0,00 |
| 1 | 370 | Einzahlungen aus operativer Gebarung für investive Vorhaben | 0,00 | 0,00 | 0,00 |
| 1 | 380 | Auszahlungen aus operativer Gebarung für investive Vorhaben | 0,00 | 0,00 | 0,00 |
| SA51 | SA51 | Saldo Geldfluss aus operativer Gebarung für invest. Vorhaben | 0,00 | 0,00 | 0,00 |

Rechnungsabschluss 2022**Ergebnisrechnung Bereichsbudget 2 / Unterricht, Erziehung, Sport und Wissenschaft - interne Vergütungen enthalten**

| Ebene | Code | Mittelverwendungs- und -aufbringungsgruppe (1. & 2.Ebene) | RA 2022 | VA 2022 | Differenz |
|--------------|-------------|--|-------------------|-------------------|------------------|
| 2 | 2113 | Erträge aus Gebühren | 0,00 | 100,00 | -100,00 |
| 2 | 2114 | Erträge aus Leistungen | 56.538,01 | 52.900,00 | 3.638,01 |
| 2 | 2115 | Erträge aus Besitz und wirtschaftlicher Tätigkeit | 11.322,03 | 2.000,00 | 9.322,03 |
| 2 | 2116 | Erträge aus Veräußerung und sonstige Erträge | 65.214,22 | 61.700,00 | 3.514,22 |
| 2 | 2117 | Nicht finanzierungswirksame operative Erträge | 1.012,38 | 0,00 | 1.012,38 |
| 1 | 211 | Erträge aus der operativen Verwaltungstätigkeit | 134.086,64 | 116.700,00 | 17.386,64 |
| 2 | 2121 | Transferertrag von Trägern des öffentlichen Rechts | 771.149,21 | 776.900,00 | -5.750,79 |
| 2 | 2127 | Nicht finanzierungswirksamer Transferertrag | 28.809,26 | 23.400,00 | 5.409,26 |
| 1 | 212 | Erträge aus Transfers | 799.958,47 | 800.300,00 | -341,53 |
| 1 | 213 | Finanzerträge | 0,00 | 0,00 | 0,00 |
| SU | 21 | Summe Erträge | 934.045,11 | 917.000,00 | 17.045,11 |
| 2 | 2211 | Personalaufwand (Bezüge, Nebengeb., Mehrleistungen) | 194.390,52 | 203.900,00 | -9.509,48 |
| 2 | 2212 | Gesetzlicher und freiwilliger Sozialaufwand | 51.310,00 | 56.300,00 | -4.990,00 |
| 2 | 2213 | Sonstiger Personalaufwand | 670,00 | 1.300,00 | -630,00 |
| 2 | 2214 | Nicht finanzierungswirksamer Personalaufwand | 593,05 | 8.400,00 | -7.806,95 |
| 1 | 221 | Personalaufwand | 246.963,57 | 269.900,00 | -22.936,43 |
| 2 | 2221 | Gebrauchs- und Verbrauchsgüter, Handelswaren | 62.404,92 | 51.300,00 | 11.104,92 |
| 2 | 2222 | Verwaltungs- und Betriebsaufwand | 230.089,07 | 210.200,00 | 19.889,07 |
| 2 | 2223 | Leasing- und Mietaufwand | 118.892,40 | 133.600,00 | -14.707,60 |
| 2 | 2224 | Instandhaltung | 34.547,81 | 36.100,00 | -1.552,19 |
| 2 | 2225 | Sonstiger Sachaufwand | 80.128,76 | 74.100,00 | 6.028,76 |
| 2 | 2226 | Nicht finanzierungswirksamer Sachaufwand | 81.436,80 | 76.300,00 | 5.136,80 |
| 1 | 222 | Sachaufwand (ohne Transferaufwand) | 607.499,76 | 581.600,00 | 25.899,76 |
| 2 | 2231 | Transferaufwand an Träger des öffentlichen Rechts | 360,00 | 400,00 | -40,00 |
| 2 | 2234 | Transferaufwand an Haushalte und Org. ohne Erwerbscharakter | 408,00 | 500,00 | -92,00 |

Rechnungsabschluss 2022**Ergebnisrechnung Bereichsbudget 2 / Unterricht, Erziehung, Sport und Wissenschaft - interne Vergütungen enthalten**

| Ebene | Code | Mittelverwendungs- und -aufbringungsgruppe (1. & 2.Ebene) | RA 2022 | VA 2022 | Differenz |
|--------------|-------------|--|-------------------|-------------------|------------------|
| 1 | 223 | Transferaufwand (laufende Transfers und Kapitaltransfers) | 768,00 | 900,00 | -132,00 |
| 2 | 2243 | Gew.entn. v.Untern./markt.Betr. d.Geb.körp. (i.d.Geb.körp.) | 317,00 | 600,00 | -283,00 |
| 1 | 224 | Finanzaufwand | 317,00 | 600,00 | -283,00 |
| SU | 22 | Summe Aufwendungen | 855.548,33 | 853.000,00 | 2.548,33 |
| SA0 | SA0 | (0) Nettoergebnis (21-22) | 78.496,78 | 64.000,00 | 14.496,78 |
| 1 | 230 | Entnahmen von Haushaltsrücklagen | 0,00 | 0,00 | 0,00 |
| 1 | 240 | Zuweisung an Haushaltsrücklagen | 0,00 | 0,00 | 0,00 |
| SA0R | SA0R | Saldo Haushaltsrücklagen | 0,00 | 0,00 | 0,00 |
| SA00 | SA00 | Nettoergebnis nach Zuweisung und Entnahmen von HH-Rücklagen | 78.496,78 | 64.000,00 | 14.496,78 |

Rechnungsabschluss 2022**Finanzierungsrechnung Bereichsbudget 2 / Unterricht, Erziehung, Sport und Wissenschaft - interne Vergütungen enthalten**

| Ebene | Code | Mittelverwendungs- und -aufbringungsgruppe (1. & 2.Ebene) | RA 2022 | VA 2022 | Differenz |
|--------------|-------------|--|-------------------|-------------------|-------------------|
| 2 | 3113 | Einzahlungen aus Gebühren | 0,00 | 100,00 | -100,00 |
| 2 | 3114 | Einzahlungen aus Leistungen | 29.686,43 | 52.900,00 | -23.213,57 |
| 2 | 3115 | Einzahlungen aus Besitz und wirtschaftlicher Tätigkeit | 10.076,53 | 2.000,00 | 8.076,53 |
| 2 | 3116 | Einzahlungen aus Veräußerung von GWG und sonst. Einzahlungen | 63.992,36 | 61.700,00 | 2.292,36 |
| 1 | 311 | Einzahlungen aus der operativen Verwaltungstätigkeit | 103.755,32 | 116.700,00 | -12.944,68 |
| 2 | 3121 | Transferzahlungen von Trägern des öffentlichen Rechts | 771.149,21 | 776.900,00 | -5.750,79 |
| 1 | 312 | Einzahlungen aus Transfers (ohne Kapitaltransfers) | 771.149,21 | 776.900,00 | -5.750,79 |
| 1 | 313 | Einzahlungen aus Finanzerträgen | 0,00 | 0,00 | 0,00 |
| SU | 31 | Summe Einzahlungen operative Gebarung | 874.904,53 | 893.600,00 | -18.695,47 |
| 2 | 3211 | Ausz. für Personalaufw. Bezüge, Nebengeb., Mehrleist.vergüt. | 173.070,29 | 203.900,00 | -30.829,71 |
| 2 | 3212 | Auszahlungen für gesetzliche und freiw. Sozialaufwendungen | 51.310,00 | 56.300,00 | -4.990,00 |
| 2 | 3213 | Auszahlungen aus sonstigem Personalaufwand | 670,00 | 1.300,00 | -630,00 |
| 1 | 321 | Auszahlungen aus Personalaufwand | 225.050,29 | 261.500,00 | -36.449,71 |
| 2 | 3221 | Auszahlungen für Gebrauchs- u. Verbrauchsgüter, Handelswaren | 58.873,24 | 51.300,00 | 7.573,24 |
| 2 | 3222 | Auszahlungen für Verwaltungs- und Betriebsaufwand | 240.617,77 | 210.200,00 | 30.417,77 |
| 2 | 3223 | Auszahlungen für Leasing- und Mietaufwand | 118.892,40 | 133.600,00 | -14.707,60 |
| 2 | 3224 | Auszahlungen für Instandhaltung | 35.357,29 | 36.100,00 | -742,71 |
| 2 | 3225 | Sonstige Auszahlungen aus Sachaufwand | 88.042,39 | 74.100,00 | 13.942,39 |
| 1 | 322 | Auszahlungen aus Sachaufwand (ohne Transferaufwand) | 541.783,09 | 505.300,00 | 36.483,09 |
| 2 | 3234 | Transferzahl. an Haushalte und Org. ohne Erwerbscharakter | 408,00 | 500,00 | -92,00 |
| 1 | 323 | Auszahlungen aus Transfers (ohne Kapitaltransfers) | 408,00 | 500,00 | -92,00 |
| 2 | 3243 | Auszahlung aus Gewinnentnahmen v. marktbestimmten Betrieben | 358,00 | 600,00 | -242,00 |
| 1 | 324 | Auszahlungen aus Finanzaufwand | 358,00 | 600,00 | -242,00 |
| SU | 32 | Summe Auszahlungen operative Gebarung | 767.599,38 | 767.900,00 | -300,62 |

Rechnungsabschluss 2022**Finanzierungsrechnung Bereichsbudget 2 / Unterricht, Erziehung, Sport und Wissenschaft - interne Vergütungen enthalten**

| Ebene | Code | Mittelverwendungs- und -aufbringungsgruppe (1. & 2.Ebene) | RA 2022 | VA 2022 | Differenz |
|--------------|-------------|--|-------------------|-------------------|-------------------|
| SA1 | SA1 | Saldo (1) Geldfluss aus der Operativen Gebarung (31-32) | 107.305,15 | 125.700,00 | -18.394,85 |
| 1 | 331 | Einzahlungen aus der Investitionstätigkeit | 0,00 | 0,00 | 0,00 |
| 1 | 332 | Einz. a.d. Rückzahlung von Darlehen u. gewähr. Vorschüssen | 0,00 | 0,00 | 0,00 |
| 2 | 3331 | Kapitaltransferzahlungen von Trägern des öffentlichen Rechts | 9.686,65 | 5.000,00 | 4.686,65 |
| 1 | 333 | Einzahlungen aus Kapitaltransfers | 9.686,65 | 5.000,00 | 4.686,65 |
| SU | 33 | Summe Einzahlungen investive Gebarung | 9.686,65 | 5.000,00 | 4.686,65 |
| 2 | 3411 | Auszahlungen für den Erwerb von immateriellem Vermögen | 0,00 | 200,00 | -200,00 |
| 2 | 3415 | Ausz. f.d. Erwerb von Amts-, Betriebs- u. Geschäftsausstatt. | 76.196,00 | 81.200,00 | -5.004,00 |
| 1 | 341 | Auszahlungen aus der Investitionstätigkeit | 76.196,00 | 81.400,00 | -5.204,00 |
| 1 | 342 | Ausz. von gewährten Darlehen sowie gewährten Vorschüssen | 0,00 | 0,00 | 0,00 |
| 2 | 3431 | Kapitaltransferzahlungen an Träger des öffentlichen Rechts | 360,00 | 400,00 | -40,00 |
| 1 | 343 | Auszahlungen aus Kapitaltransfers | 360,00 | 400,00 | -40,00 |
| SU | 34 | Summe Auszahlungen investive Gebarung | 76.556,00 | 81.800,00 | -5.244,00 |
| SA2 | SA2 | Saldo (2) Geldfluss aus der Investiven Gebarung (33-34) | -66.869,35 | -76.800,00 | 9.930,65 |
| SA3 | SA3 | Saldo (3) Nettofinanzierungssaldo (SA1+SA2) | 40.435,80 | 48.900,00 | -8.464,20 |
| 1 | 351 | Einzahlungen aus der Aufnahme von Finanzschulden | 0,00 | 0,00 | 0,00 |
| 1 | 353 | Einz. infolge Kapitaltausch b. derivat. Fin.instr. m.Grundg. | 0,00 | 0,00 | 0,00 |
| 1 | 355 | Einzahlungen aus dem Abgang von Finanzinstrumenten | 0,00 | 0,00 | 0,00 |
| SU | 35 | Summe Einzahlungen aus der Finanzierungstätigkeit | 0,00 | 0,00 | 0,00 |
| 1 | 361 | Auszahlungen aus der Tilgung von Finanzschulden | 0,00 | 0,00 | 0,00 |
| 1 | 363 | Ausz. infolge Kapitaltausch b. derivat. Fin.instr. m.Grundg. | 0,00 | 0,00 | 0,00 |

Rechnungsabschluss 2022**Finanzierungsrechnung Bereichsbudget 2 / Unterricht, Erziehung, Sport und Wissenschaft - interne Vergütungen enthalten**

| Ebene | Code | Mittelverwendungs- und -aufbringungsgruppe (1. & 2.Ebene) | RA 2022 | VA 2022 | Differenz |
|--------------|-------------|--|------------------|------------------|------------------|
| 1 | 365 | Auszahlungen für den Erwerb von Finanzinstrumenten | 0,00 | 0,00 | 0,00 |
| SU | 36 | Summe Auszahlungen aus der Finanzierungstätigkeit | 0,00 | 0,00 | 0,00 |
| SA4 | SA4 | Saldo (4) Geldfluss aus der Finanzierungstätigkeit (35-36) | 0,00 | 0,00 | 0,00 |
| SA5 | SA5 | Saldo (5) Geldfluss aus VA-wirksamer Gebarung (SA3+SA4) | 40.435,80 | 48.900,00 | -8.464,20 |
| 1 | 370 | Einzahlungen aus operativer Gebarung für investive Vorhaben | 0,00 | 0,00 | 0,00 |
| 1 | 380 | Auszahlungen aus operativer Gebarung für investive Vorhaben | 0,00 | 0,00 | 0,00 |
| SA51 | SA51 | Saldo Geldfluss aus operativer Gebarung für invest. Vorhaben | 0,00 | 0,00 | 0,00 |

Rechnungsabschluss 2022**Ergebnisrechnung Bereichsbudget 3 / Kunst, Kultur und Kultus - interne Vergütungen enthalten**

| Ebene | Code | Mittelverwendungs- und -aufbringungsgruppe (1. & 2.Ebene) | RA 2022 | VA 2022 | Differenz |
|--------------|-------------|--|----------------|----------------|------------------|
| 1 | 211 | Erträge aus der operativen Verwaltungstätigkeit | 0,00 | 0,00 | 0,00 |
| 1 | 212 | Erträge aus Transfers | 0,00 | 0,00 | 0,00 |
| 1 | 213 | Finanzerträge | 0,00 | 0,00 | 0,00 |
| SU | 21 | Summe Erträge | 0,00 | 0,00 | 0,00 |
| 1 | 221 | Personalaufwand | 0,00 | 0,00 | 0,00 |
| 1 | 222 | Sachaufwand (ohne Transferaufwand) | 0,00 | 0,00 | 0,00 |
| 1 | 223 | Transferaufwand (laufende Transfers und Kapitaltransfers) | 0,00 | 0,00 | 0,00 |
| 1 | 224 | Finanzaufwand | 0,00 | 0,00 | 0,00 |
| SU | 22 | Summe Aufwendungen | 0,00 | 0,00 | 0,00 |
| SA0 | SA0 | (0) Nettoergebnis (21-22) | 0,00 | 0,00 | 0,00 |
| 1 | 230 | Entnahmen von Haushaltsrücklagen | 0,00 | 0,00 | 0,00 |
| 1 | 240 | Zuweisung an Haushaltsrücklagen | 0,00 | 0,00 | 0,00 |
| SA0R | SA0R | Saldo Haushaltsrücklagen | 0,00 | 0,00 | 0,00 |
| SA00 | SA00 | Nettoergebnis nach Zuweisung und Entnahmen von HH-Rücklagen | 0,00 | 0,00 | 0,00 |

Rechnungsabschluss 2022**Finanzierungsrechnung Bereichsbudget 3 / Kunst, Kultur und Kultus - interne Vergütungen enthalten**

| Ebene | Code | Mittelverwendungs- und -aufbringungsgruppe (1. & 2.Ebene) | RA 2022 | VA 2022 | Differenz |
|--------------|-------------|--|----------------|----------------|------------------|
| 1 | 311 | Einzahlungen aus der operativen Verwaltungstätigkeit | 0,00 | 0,00 | 0,00 |
| 1 | 312 | Einzahlungen aus Transfers (ohne Kapitaltransfers) | 0,00 | 0,00 | 0,00 |
| 1 | 313 | Einzahlungen aus Finanzerträgen | 0,00 | 0,00 | 0,00 |
| SU | 31 | Summe Einzahlungen operative Gebarung | 0,00 | 0,00 | 0,00 |
| 1 | 321 | Auszahlungen aus Personalaufwand | 0,00 | 0,00 | 0,00 |
| 1 | 322 | Auszahlungen aus Sachaufwand (ohne Transferaufwand) | 0,00 | 0,00 | 0,00 |
| 1 | 323 | Auszahlungen aus Transfers (ohne Kapitaltransfers) | 0,00 | 0,00 | 0,00 |
| 1 | 324 | Auszahlungen aus Finanzaufwand | 0,00 | 0,00 | 0,00 |
| SU | 32 | Summe Auszahlungen operative Gebarung | 0,00 | 0,00 | 0,00 |
| SA1 | SA1 | Saldo (1) Geldfluss aus der Operativen Gebarung (31-32) | 0,00 | 0,00 | 0,00 |
| 1 | 331 | Einzahlungen aus der Investitionstätigkeit | 0,00 | 0,00 | 0,00 |
| 1 | 332 | Einz. a.d. Rückzahlung von Darlehen u. gewähr. Vorschüssen | 0,00 | 0,00 | 0,00 |
| 1 | 333 | Einzahlungen aus Kapitaltransfers | 0,00 | 0,00 | 0,00 |
| SU | 33 | Summe Einzahlungen investive Gebarung | 0,00 | 0,00 | 0,00 |
| 1 | 341 | Auszahlungen aus der Investitionstätigkeit | 0,00 | 0,00 | 0,00 |
| 1 | 342 | Ausz. von gewährten Darlehen sowie gewährten Vorschüssen | 0,00 | 0,00 | 0,00 |
| 1 | 343 | Auszahlungen aus Kapitaltransfers | 0,00 | 0,00 | 0,00 |
| SU | 34 | Summe Auszahlungen investive Gebarung | 0,00 | 0,00 | 0,00 |
| SA2 | SA2 | Saldo (2) Geldfluss aus der Investiven Gebarung (33-34) | 0,00 | 0,00 | 0,00 |
| SA3 | SA3 | Saldo (3) Nettofinanzierungssaldo (SA1+SA2) | 0,00 | 0,00 | 0,00 |

Rechnungsabschluss 2022**Finanzierungsrechnung Bereichsbudget 3 / Kunst, Kultur und Kultus - interne Vergütungen enthalten**

| Ebene | Code | Mittelverwendungs- und -aufbringungsgruppe (1. & 2.Ebene) | RA 2022 | VA 2022 | Differenz |
|--------------|-------------|--|----------------|----------------|------------------|
| 1 | 351 | Einzahlungen aus der Aufnahme von Finanzschulden | 0,00 | 0,00 | 0,00 |
| 1 | 353 | Einz. infolge Kapitaltausch b. derivat. Fin.instr. m.Grundg. | 0,00 | 0,00 | 0,00 |
| 1 | 355 | Einzahlungen aus dem Abgang von Finanzinstrumenten | 0,00 | 0,00 | 0,00 |
| SU | 35 | Summe Einzahlungen aus der Finanzierungstätigkeit | 0,00 | 0,00 | 0,00 |
| 1 | 361 | Auszahlungen aus der Tilgung von Finanzschulden | 0,00 | 0,00 | 0,00 |
| 1 | 363 | Ausz. infolge Kapitaltausch b. derivat. Fin.instr. m.Grundg. | 0,00 | 0,00 | 0,00 |
| 1 | 365 | Auszahlungen für den Erwerb von Finanzinstrumenten | 0,00 | 0,00 | 0,00 |
| SU | 36 | Summe Auszahlungen aus der Finanzierungstätigkeit | 0,00 | 0,00 | 0,00 |
| SA4 | SA4 | Saldo (4) Geldfluss aus der Finanzierungstätigkeit (35-36) | 0,00 | 0,00 | 0,00 |
| SA5 | SA5 | Saldo (5) Geldfluss aus VA-wirksamer Gebarung (SA3+SA4) | 0,00 | 0,00 | 0,00 |
| 1 | 370 | Einzahlungen aus operativer Gebarung für investive Vorhaben | 0,00 | 0,00 | 0,00 |
| 1 | 380 | Auszahlungen aus operativer Gebarung für investive Vorhaben | 0,00 | 0,00 | 0,00 |
| SA51 | SA51 | Saldo Geldfluss aus operativer Gebarung für invest. Vorhaben | 0,00 | 0,00 | 0,00 |

Rechnungsabschluss 2022**Ergebnisrechnung Bereichsbudget 4 / Soziale Wohlfahrt und Wohnbauförderung - interne Vergütungen enthalten**

| Ebene | Code | Mittelverwendungs- und -aufbringungsgruppe (1. & 2.Ebene) | RA 2022 | VA 2022 | Differenz |
|--------------|-------------|--|----------------|----------------|------------------|
| 1 | 211 | Erträge aus der operativen Verwaltungstätigkeit | 0,00 | 0,00 | 0,00 |
| 1 | 212 | Erträge aus Transfers | 0,00 | 0,00 | 0,00 |
| 1 | 213 | Finanzerträge | 0,00 | 0,00 | 0,00 |
| SU | 21 | Summe Erträge | 0,00 | 0,00 | 0,00 |
| 1 | 221 | Personalaufwand | 0,00 | 0,00 | 0,00 |
| 1 | 222 | Sachaufwand (ohne Transferaufwand) | 0,00 | 0,00 | 0,00 |
| 1 | 223 | Transferaufwand (laufende Transfers und Kapitaltransfers) | 0,00 | 0,00 | 0,00 |
| 1 | 224 | Finanzaufwand | 0,00 | 0,00 | 0,00 |
| SU | 22 | Summe Aufwendungen | 0,00 | 0,00 | 0,00 |
| SA0 | SA0 | (0) Nettoergebnis (21-22) | 0,00 | 0,00 | 0,00 |
| 1 | 230 | Entnahmen von Haushaltsrücklagen | 0,00 | 0,00 | 0,00 |
| 1 | 240 | Zuweisung an Haushaltsrücklagen | 0,00 | 0,00 | 0,00 |
| SA0R | SA0R | Saldo Haushaltsrücklagen | 0,00 | 0,00 | 0,00 |
| SA00 | SA00 | Nettoergebnis nach Zuweisung und Entnahmen von HH-Rücklagen | 0,00 | 0,00 | 0,00 |

Rechnungsabschluss 2022**Finanzierungsrechnung Bereichsbudget 4 / Soziale Wohlfahrt und Wohnbauförderung - interne Vergütungen enthalten**

| Ebene | Code | Mittelverwendungs- und -aufbringungsgruppe (1. & 2.Ebene) | RA 2022 | VA 2022 | Differenz |
|--------------|-------------|--|----------------|----------------|------------------|
| 1 | 311 | Einzahlungen aus der operativen Verwaltungstätigkeit | 0,00 | 0,00 | 0,00 |
| 1 | 312 | Einzahlungen aus Transfers (ohne Kapitaltransfers) | 0,00 | 0,00 | 0,00 |
| 1 | 313 | Einzahlungen aus Finanzerträgen | 0,00 | 0,00 | 0,00 |
| SU | 31 | Summe Einzahlungen operative Gebarung | 0,00 | 0,00 | 0,00 |
| 1 | 321 | Auszahlungen aus Personalaufwand | 0,00 | 0,00 | 0,00 |
| 1 | 322 | Auszahlungen aus Sachaufwand (ohne Transferaufwand) | 0,00 | 0,00 | 0,00 |
| 1 | 323 | Auszahlungen aus Transfers (ohne Kapitaltransfers) | 0,00 | 0,00 | 0,00 |
| 1 | 324 | Auszahlungen aus Finanzaufwand | 0,00 | 0,00 | 0,00 |
| SU | 32 | Summe Auszahlungen operative Gebarung | 0,00 | 0,00 | 0,00 |
| SA1 | SA1 | Saldo (1) Geldfluss aus der Operativen Gebarung (31-32) | 0,00 | 0,00 | 0,00 |
| 1 | 331 | Einzahlungen aus der Investitionstätigkeit | 0,00 | 0,00 | 0,00 |
| 1 | 332 | Einz. a.d. Rückzahlung von Darlehen u. gewähr. Vorschüssen | 0,00 | 0,00 | 0,00 |
| 1 | 333 | Einzahlungen aus Kapitaltransfers | 0,00 | 0,00 | 0,00 |
| SU | 33 | Summe Einzahlungen investive Gebarung | 0,00 | 0,00 | 0,00 |
| 1 | 341 | Auszahlungen aus der Investitionstätigkeit | 0,00 | 0,00 | 0,00 |
| 1 | 342 | Ausz. von gewährten Darlehen sowie gewährten Vorschüssen | 0,00 | 0,00 | 0,00 |
| 1 | 343 | Auszahlungen aus Kapitaltransfers | 0,00 | 0,00 | 0,00 |
| SU | 34 | Summe Auszahlungen investive Gebarung | 0,00 | 0,00 | 0,00 |
| SA2 | SA2 | Saldo (2) Geldfluss aus der Investiven Gebarung (33-34) | 0,00 | 0,00 | 0,00 |
| SA3 | SA3 | Saldo (3) Nettofinanzierungssaldo (SA1+SA2) | 0,00 | 0,00 | 0,00 |

Rechnungsabschluss 2022**Finanzierungsrechnung Bereichsbudget 4 / Soziale Wohlfahrt und Wohnbauförderung - interne Vergütungen enthalten**

| Ebene | Code | Mittelverwendungs- und -aufbringungsgruppe (1. & 2.Ebene) | RA 2022 | VA 2022 | Differenz |
|--------------|-------------|--|----------------|----------------|------------------|
| 1 | 351 | Einzahlungen aus der Aufnahme von Finanzschulden | 0,00 | 0,00 | 0,00 |
| 1 | 353 | Einz. infolge Kapitaltausch b. derivat. Fin.instr. m.Grundg. | 0,00 | 0,00 | 0,00 |
| 1 | 355 | Einzahlungen aus dem Abgang von Finanzinstrumenten | 0,00 | 0,00 | 0,00 |
| SU | 35 | Summe Einzahlungen aus der Finanzierungstätigkeit | 0,00 | 0,00 | 0,00 |
| 1 | 361 | Auszahlungen aus der Tilgung von Finanzschulden | 0,00 | 0,00 | 0,00 |
| 1 | 363 | Ausz. infolge Kapitaltausch b. derivat. Fin.instr. m.Grundg. | 0,00 | 0,00 | 0,00 |
| 1 | 365 | Auszahlungen für den Erwerb von Finanzinstrumenten | 0,00 | 0,00 | 0,00 |
| SU | 36 | Summe Auszahlungen aus der Finanzierungstätigkeit | 0,00 | 0,00 | 0,00 |
| SA4 | SA4 | Saldo (4) Geldfluss aus der Finanzierungstätigkeit (35-36) | 0,00 | 0,00 | 0,00 |
| SA5 | SA5 | Saldo (5) Geldfluss aus VA-wirksamer Gebarung (SA3+SA4) | 0,00 | 0,00 | 0,00 |
| 1 | 370 | Einzahlungen aus operativer Gebarung für investive Vorhaben | 0,00 | 0,00 | 0,00 |
| 1 | 380 | Auszahlungen aus operativer Gebarung für investive Vorhaben | 0,00 | 0,00 | 0,00 |
| SA51 | SA51 | Saldo Geldfluss aus operativer Gebarung für invest. Vorhaben | 0,00 | 0,00 | 0,00 |

Rechnungsabschluss 2022
Ergebnisrechnung Bereichsbudget 5 / Gesundheit - interne Vergütungen enthalten

| Ebene | Code | Mittelverwendungs- und -aufbringungsgruppe (1. & 2.Ebene) | RA 2022 | VA 2022 | Differenz |
|--------------|-------------|--|----------------|------------------|------------------|
| 1 | 211 | Erträge aus der operativen Verwaltungstätigkeit | 0,00 | 0,00 | 0,00 |
| 1 | 212 | Erträge aus Transfers | 0,00 | 0,00 | 0,00 |
| 1 | 213 | Finanzerträge | 0,00 | 0,00 | 0,00 |
| SU | 21 | Summe Erträge | 0,00 | 0,00 | 0,00 |
| 1 | 221 | Personalaufwand | 0,00 | 0,00 | 0,00 |
| 2 | 2221 | Gebrauchs- und Verbrauchsgüter, Handelswaren | 549,35 | 700,00 | -150,65 |
| 2 | 2225 | Sonstiger Sachaufwand | 44,45 | 4.200,00 | -4.155,55 |
| 1 | 222 | Sachaufwand (ohne Transferaufwand) | 593,80 | 4.900,00 | -4.306,20 |
| 1 | 223 | Transferaufwand (laufende Transfers und Kapitaltransfers) | 0,00 | 0,00 | 0,00 |
| 1 | 224 | Finanzaufwand | 0,00 | 0,00 | 0,00 |
| SU | 22 | Summe Aufwendungen | 593,80 | 4.900,00 | -4.306,20 |
| SA0 | SA0 | (0) Nettoergebnis (21-22) | -593,80 | -4.900,00 | 4.306,20 |
| 1 | 230 | Entnahmen von Haushaltsrücklagen | 0,00 | 0,00 | 0,00 |
| 1 | 240 | Zuweisung an Haushaltsrücklagen | 0,00 | 0,00 | 0,00 |
| SA0R | SA0R | Saldo Haushaltsrücklagen | 0,00 | 0,00 | 0,00 |
| SA00 | SA00 | Nettoergebnis nach Zuweisung und Entnahmen von HH-Rücklagen | -593,80 | -4.900,00 | 4.306,20 |

Rechnungsabschluss 2022
Finanzierungsrechnung Bereichsbudget 5 / Gesundheit - interne Vergütungen enthalten

| Ebene | Code | Mittelverwendungs- und -aufbringungsgruppe (1. & 2.Ebene) | RA 2022 | VA 2022 | Differenz |
|--------------|-------------|--|----------------|------------------|------------------|
| 1 | 311 | Einzahlungen aus der operativen Verwaltungstätigkeit | 0,00 | 0,00 | 0,00 |
| 1 | 312 | Einzahlungen aus Transfers (ohne Kapitaltransfers) | 0,00 | 0,00 | 0,00 |
| 1 | 313 | Einzahlungen aus Finanzerträgen | 0,00 | 0,00 | 0,00 |
| SU | 31 | Summe Einzahlungen operative Gebarung | 0,00 | 0,00 | 0,00 |
| 1 | 321 | Auszahlungen aus Personalaufwand | 0,00 | 0,00 | 0,00 |
| 2 | 3221 | Auszahlungen für Gebrauchs- u. Verbrauchsgüter, Handelswaren | 549,35 | 700,00 | -150,65 |
| 2 | 3225 | Sonstige Auszahlungen aus Sachaufwand | 44,45 | 4.200,00 | -4.155,55 |
| 1 | 322 | Auszahlungen aus Sachaufwand (ohne Transferaufwand) | 593,80 | 4.900,00 | -4.306,20 |
| 1 | 323 | Auszahlungen aus Transfers (ohne Kapitaltransfers) | 0,00 | 0,00 | 0,00 |
| 1 | 324 | Auszahlungen aus Finanzaufwand | 0,00 | 0,00 | 0,00 |
| SU | 32 | Summe Auszahlungen operative Gebarung | 593,80 | 4.900,00 | -4.306,20 |
| SA1 | SA1 | Saldo (1) Geldfluss aus der Operativen Gebarung (31-32) | -593,80 | -4.900,00 | 4.306,20 |
| 1 | 331 | Einzahlungen aus der Investitionstätigkeit | 0,00 | 0,00 | 0,00 |
| 1 | 332 | Einz. a.d. Rückzahlung von Darlehen u. gewähr. Vorschüssen | 0,00 | 0,00 | 0,00 |
| 1 | 333 | Einzahlungen aus Kapitaltransfers | 0,00 | 0,00 | 0,00 |
| SU | 33 | Summe Einzahlungen investive Gebarung | 0,00 | 0,00 | 0,00 |
| 1 | 341 | Auszahlungen aus der Investitionstätigkeit | 0,00 | 0,00 | 0,00 |
| 1 | 342 | Ausz. von gewährten Darlehen sowie gewährten Vorschüssen | 0,00 | 0,00 | 0,00 |
| 1 | 343 | Auszahlungen aus Kapitaltransfers | 0,00 | 0,00 | 0,00 |
| SU | 34 | Summe Auszahlungen investive Gebarung | 0,00 | 0,00 | 0,00 |
| SA2 | SA2 | Saldo (2) Geldfluss aus der Investiven Gebarung (33-34) | 0,00 | 0,00 | 0,00 |

Rechnungsabschluss 2022
Finanzierungsrechnung Bereichsbudget 5 / Gesundheit - interne Vergütungen enthalten

| Ebene | Code | Mittelverwendungs- und -aufbringungsgruppe (1. & 2.Ebene) | RA 2022 | VA 2022 | Differenz |
|--------------|-------------|--|----------------|------------------|------------------|
| SA3 | SA3 | Saldo (3) Nettofinanzierungssaldo (SA1+SA2) | -593,80 | -4.900,00 | 4.306,20 |
| 1 | 351 | Einzahlungen aus der Aufnahme von Finanzschulden | 0,00 | 0,00 | 0,00 |
| 1 | 353 | Einz. infolge Kapitaltausch b. derivat. Fin.instr. m.Grundg. | 0,00 | 0,00 | 0,00 |
| 1 | 355 | Einzahlungen aus dem Abgang von Finanzinstrumenten | 0,00 | 0,00 | 0,00 |
| SU | 35 | Summe Einzahlungen aus der Finanzierungstätigkeit | 0,00 | 0,00 | 0,00 |
| 1 | 361 | Auszahlungen aus der Tilgung von Finanzschulden | 0,00 | 0,00 | 0,00 |
| 1 | 363 | Ausz. infolge Kapitaltausch b. derivat. Fin.instr. m.Grundg. | 0,00 | 0,00 | 0,00 |
| 1 | 365 | Auszahlungen für den Erwerb von Finanzinstrumenten | 0,00 | 0,00 | 0,00 |
| SU | 36 | Summe Auszahlungen aus der Finanzierungstätigkeit | 0,00 | 0,00 | 0,00 |
| SA4 | SA4 | Saldo (4) Geldfluss aus der Finanzierungstätigkeit (35-36) | 0,00 | 0,00 | 0,00 |
| SA5 | SA5 | Saldo (5) Geldfluss aus VA-wirksamer Gebarung (SA3+SA4) | -593,80 | -4.900,00 | 4.306,20 |
| 1 | 370 | Einzahlungen aus operativer Gebarung für investive Vorhaben | 0,00 | 0,00 | 0,00 |
| 1 | 380 | Auszahlungen aus operativer Gebarung für investive Vorhaben | 0,00 | 0,00 | 0,00 |
| SA51 | SA51 | Saldo Geldfluss aus operativer Gebarung für invest. Vorhaben | 0,00 | 0,00 | 0,00 |

Rechnungsabschluss 2022**Ergebnisrechnung Bereichsbudget 6 / Straßen-und Wasserbau, Verkehr - interne Vergütungen enthalten**

| Ebene | Code | Mittelverwendungs- und -aufbringungsgruppe (1. & 2.Ebene) | RA 2022 | VA 2022 | Differenz |
|--------------|-------------|--|----------------|----------------|------------------|
| 1 | 211 | Erträge aus der operativen Verwaltungstätigkeit | 0,00 | 0,00 | 0,00 |
| 1 | 212 | Erträge aus Transfers | 0,00 | 0,00 | 0,00 |
| 1 | 213 | Finanzerträge | 0,00 | 0,00 | 0,00 |
| SU | 21 | Summe Erträge | 0,00 | 0,00 | 0,00 |
| 1 | 221 | Personalaufwand | 0,00 | 0,00 | 0,00 |
| 1 | 222 | Sachaufwand (ohne Transferaufwand) | 0,00 | 0,00 | 0,00 |
| 1 | 223 | Transferaufwand (laufende Transfers und Kapitaltransfers) | 0,00 | 0,00 | 0,00 |
| 1 | 224 | Finanzaufwand | 0,00 | 0,00 | 0,00 |
| SU | 22 | Summe Aufwendungen | 0,00 | 0,00 | 0,00 |
| SA0 | SA0 | (0) Nettoergebnis (21-22) | 0,00 | 0,00 | 0,00 |
| 1 | 230 | Entnahmen von Haushaltsrücklagen | 0,00 | 0,00 | 0,00 |
| 1 | 240 | Zuweisung an Haushaltsrücklagen | 0,00 | 0,00 | 0,00 |
| SA0R | SA0R | Saldo Haushaltsrücklagen | 0,00 | 0,00 | 0,00 |
| SA00 | SA00 | Nettoergebnis nach Zuweisung und Entnahmen von HH-Rücklagen | 0,00 | 0,00 | 0,00 |

Rechnungsabschluss 2022**Finanzierungsrechnung Bereichsbudget 6 / Straßen-und Wasserbau, Verkehr - interne Vergütungen enthalten**

| Ebene | Code | Mittelverwendungs- und -aufbringungsgruppe (1. & 2.Ebene) | RA 2022 | VA 2022 | Differenz |
|--------------|-------------|--|----------------|----------------|------------------|
| 1 | 311 | Einzahlungen aus der operativen Verwaltungstätigkeit | 0,00 | 0,00 | 0,00 |
| 1 | 312 | Einzahlungen aus Transfers (ohne Kapitaltransfers) | 0,00 | 0,00 | 0,00 |
| 1 | 313 | Einzahlungen aus Finanzerträgen | 0,00 | 0,00 | 0,00 |
| SU | 31 | Summe Einzahlungen operative Gebarung | 0,00 | 0,00 | 0,00 |
| 1 | 321 | Auszahlungen aus Personalaufwand | 0,00 | 0,00 | 0,00 |
| 1 | 322 | Auszahlungen aus Sachaufwand (ohne Transferaufwand) | 0,00 | 0,00 | 0,00 |
| 1 | 323 | Auszahlungen aus Transfers (ohne Kapitaltransfers) | 0,00 | 0,00 | 0,00 |
| 1 | 324 | Auszahlungen aus Finanzaufwand | 0,00 | 0,00 | 0,00 |
| SU | 32 | Summe Auszahlungen operative Gebarung | 0,00 | 0,00 | 0,00 |
| SA1 | SA1 | Saldo (1) Geldfluss aus der Operativen Gebarung (31-32) | 0,00 | 0,00 | 0,00 |
| 1 | 331 | Einzahlungen aus der Investitionstätigkeit | 0,00 | 0,00 | 0,00 |
| 1 | 332 | Einz. a.d. Rückzahlung von Darlehen u. gewähr. Vorschüssen | 0,00 | 0,00 | 0,00 |
| 1 | 333 | Einzahlungen aus Kapitaltransfers | 0,00 | 0,00 | 0,00 |
| SU | 33 | Summe Einzahlungen investive Gebarung | 0,00 | 0,00 | 0,00 |
| 1 | 341 | Auszahlungen aus der Investitionstätigkeit | 0,00 | 0,00 | 0,00 |
| 1 | 342 | Ausz. von gewährten Darlehen sowie gewährten Vorschüssen | 0,00 | 0,00 | 0,00 |
| 1 | 343 | Auszahlungen aus Kapitaltransfers | 0,00 | 0,00 | 0,00 |
| SU | 34 | Summe Auszahlungen investive Gebarung | 0,00 | 0,00 | 0,00 |
| SA2 | SA2 | Saldo (2) Geldfluss aus der Investiven Gebarung (33-34) | 0,00 | 0,00 | 0,00 |
| SA3 | SA3 | Saldo (3) Nettofinanzierungssaldo (SA1+SA2) | 0,00 | 0,00 | 0,00 |

Rechnungsabschluss 2022

Finanzierungsrechnung Bereichsbudget 6 / Straßen-und Wasserbau, Verkehr - interne Vergütungen enthalten

| Ebene | Code | Mittelverwendungs- und -aufbringungsgruppe (1. & 2.Ebene) | RA 2022 | VA 2022 | Differenz |
|-------------|-------------|---|-------------|-------------|-------------|
| 1 | 351 | Einzahlungen aus der Aufnahme von Finanzschulden | 0,00 | 0,00 | 0,00 |
| 1 | 353 | Einz. infolge Kapitaltausch b. derivat. Fin.instr. m.Grundg. | 0,00 | 0,00 | 0,00 |
| 1 | 355 | Einzahlungen aus dem Abgang von Finanzinstrumenten | 0,00 | 0,00 | 0,00 |
| SU | 35 | Summe Einzahlungen aus der Finanzierungstätigkeit | 0,00 | 0,00 | 0,00 |
| 1 | 361 | Auszahlungen aus der Tilgung von Finanzschulden | 0,00 | 0,00 | 0,00 |
| 1 | 363 | Ausz. infolge Kapitaltausch b. derivat. Fin.instr. m.Grundg. | 0,00 | 0,00 | 0,00 |
| 1 | 365 | Auszahlungen für den Erwerb von Finanzinstrumenten | 0,00 | 0,00 | 0,00 |
| SU | 36 | Summe Auszahlungen aus der Finanzierungstätigkeit | 0,00 | 0,00 | 0,00 |
| SA4 | SA4 | Saldo (4) Geldfluss aus der Finanzierungstätigkeit (35-36) | 0,00 | 0,00 | 0,00 |
| SA5 | SA5 | Saldo (5) Geldfluss aus VA-wirksamer Gebarung (SA3+SA4) | 0,00 | 0,00 | 0,00 |
| 1 | 370 | Einzahlungen aus operativer Gebarung für investive Vorhaben | 0,00 | 0,00 | 0,00 |
| 1 | 380 | Auszahlungen aus operativer Gebarung für investive Vorhaben | 0,00 | 0,00 | 0,00 |
| SA51 | SA51 | Saldo Geldfluss aus operativer Gebarung für invest. Vorhaben | 0,00 | 0,00 | 0,00 |

Rechnungsabschluss 2022**Ergebnisrechnung Bereichsbudget 7 / Wirtschaftsförderung - interne Vergütungen enthalten**

| Ebene | Code | Mittelverwendungs- und -aufbringungsgruppe (1. & 2.Ebene) | RA 2022 | VA 2022 | Differenz |
|--------------|-------------|--|----------------|----------------|------------------|
| 1 | 211 | Erträge aus der operativen Verwaltungstätigkeit | 0,00 | 0,00 | 0,00 |
| 1 | 212 | Erträge aus Transfers | 0,00 | 0,00 | 0,00 |
| 1 | 213 | Finanzerträge | 0,00 | 0,00 | 0,00 |
| SU | 21 | Summe Erträge | 0,00 | 0,00 | 0,00 |
| 1 | 221 | Personalaufwand | 0,00 | 0,00 | 0,00 |
| 1 | 222 | Sachaufwand (ohne Transferaufwand) | 0,00 | 0,00 | 0,00 |
| 1 | 223 | Transferaufwand (laufende Transfers und Kapitaltransfers) | 0,00 | 0,00 | 0,00 |
| 1 | 224 | Finanzaufwand | 0,00 | 0,00 | 0,00 |
| SU | 22 | Summe Aufwendungen | 0,00 | 0,00 | 0,00 |
| SA0 | SA0 | (0) Nettoergebnis (21-22) | 0,00 | 0,00 | 0,00 |
| 1 | 230 | Entnahmen von Haushaltsrücklagen | 0,00 | 0,00 | 0,00 |
| 1 | 240 | Zuweisung an Haushaltsrücklagen | 0,00 | 0,00 | 0,00 |
| SA0R | SA0R | Saldo Haushaltsrücklagen | 0,00 | 0,00 | 0,00 |
| SA00 | SA00 | Nettoergebnis nach Zuweisung und Entnahmen von HH-Rücklagen | 0,00 | 0,00 | 0,00 |

Rechnungsabschluss 2022**Finanzierungsrechnung Bereichsbudget 7 / Wirtschaftsförderung - interne Vergütungen enthalten**

| Ebene | Code | Mittelverwendungs- und -aufbringungsgruppe (1. & 2.Ebene) | RA 2022 | VA 2022 | Differenz |
|--------------|-------------|--|----------------|----------------|------------------|
| 1 | 311 | Einzahlungen aus der operativen Verwaltungstätigkeit | 0,00 | 0,00 | 0,00 |
| 1 | 312 | Einzahlungen aus Transfers (ohne Kapitaltransfers) | 0,00 | 0,00 | 0,00 |
| 1 | 313 | Einzahlungen aus Finanzerträgen | 0,00 | 0,00 | 0,00 |
| SU | 31 | Summe Einzahlungen operative Gebarung | 0,00 | 0,00 | 0,00 |
| 1 | 321 | Auszahlungen aus Personalaufwand | 0,00 | 0,00 | 0,00 |
| 1 | 322 | Auszahlungen aus Sachaufwand (ohne Transferaufwand) | 0,00 | 0,00 | 0,00 |
| 1 | 323 | Auszahlungen aus Transfers (ohne Kapitaltransfers) | 0,00 | 0,00 | 0,00 |
| 1 | 324 | Auszahlungen aus Finanzaufwand | 0,00 | 0,00 | 0,00 |
| SU | 32 | Summe Auszahlungen operative Gebarung | 0,00 | 0,00 | 0,00 |
| SA1 | SA1 | Saldo (1) Geldfluss aus der Operativen Gebarung (31-32) | 0,00 | 0,00 | 0,00 |
| 1 | 331 | Einzahlungen aus der Investitionstätigkeit | 0,00 | 0,00 | 0,00 |
| 1 | 332 | Einz. a.d. Rückzahlung von Darlehen u. gewähr. Vorschüssen | 0,00 | 0,00 | 0,00 |
| 1 | 333 | Einzahlungen aus Kapitaltransfers | 0,00 | 0,00 | 0,00 |
| SU | 33 | Summe Einzahlungen investive Gebarung | 0,00 | 0,00 | 0,00 |
| 1 | 341 | Auszahlungen aus der Investitionstätigkeit | 0,00 | 0,00 | 0,00 |
| 1 | 342 | Ausz. von gewährten Darlehen sowie gewährten Vorschüssen | 0,00 | 0,00 | 0,00 |
| 1 | 343 | Auszahlungen aus Kapitaltransfers | 0,00 | 0,00 | 0,00 |
| SU | 34 | Summe Auszahlungen investive Gebarung | 0,00 | 0,00 | 0,00 |
| SA2 | SA2 | Saldo (2) Geldfluss aus der Investiven Gebarung (33-34) | 0,00 | 0,00 | 0,00 |
| SA3 | SA3 | Saldo (3) Nettofinanzierungssaldo (SA1+SA2) | 0,00 | 0,00 | 0,00 |

Rechnungsabschluss 2022**Finanzierungsrechnung Bereichsbudget 7 / Wirtschaftsförderung - interne Vergütungen enthalten**

| Ebene | Code | Mittelverwendungs- und -aufbringungsgruppe (1. & 2.Ebene) | RA 2022 | VA 2022 | Differenz |
|--------------|-------------|--|----------------|----------------|------------------|
| 1 | 351 | Einzahlungen aus der Aufnahme von Finanzschulden | 0,00 | 0,00 | 0,00 |
| 1 | 353 | Einz. infolge Kapitaltausch b. derivat. Fin.instr. m.Grundg. | 0,00 | 0,00 | 0,00 |
| 1 | 355 | Einzahlungen aus dem Abgang von Finanzinstrumenten | 0,00 | 0,00 | 0,00 |
| SU | 35 | Summe Einzahlungen aus der Finanzierungstätigkeit | 0,00 | 0,00 | 0,00 |
| 1 | 361 | Auszahlungen aus der Tilgung von Finanzschulden | 0,00 | 0,00 | 0,00 |
| 1 | 363 | Ausz. infolge Kapitaltausch b. derivat. Fin.instr. m.Grundg. | 0,00 | 0,00 | 0,00 |
| 1 | 365 | Auszahlungen für den Erwerb von Finanzinstrumenten | 0,00 | 0,00 | 0,00 |
| SU | 36 | Summe Auszahlungen aus der Finanzierungstätigkeit | 0,00 | 0,00 | 0,00 |
| SA4 | SA4 | Saldo (4) Geldfluss aus der Finanzierungstätigkeit (35-36) | 0,00 | 0,00 | 0,00 |
| SA5 | SA5 | Saldo (5) Geldfluss aus VA-wirksamer Gebarung (SA3+SA4) | 0,00 | 0,00 | 0,00 |
| 1 | 370 | Einzahlungen aus operativer Gebarung für investive Vorhaben | 0,00 | 0,00 | 0,00 |
| 1 | 380 | Auszahlungen aus operativer Gebarung für investive Vorhaben | 0,00 | 0,00 | 0,00 |
| SA51 | SA51 | Saldo Geldfluss aus operativer Gebarung für invest. Vorhaben | 0,00 | 0,00 | 0,00 |

Rechnungsabschluss 2022**Ergebnisrechnung Bereichsbudget 8 / Dienstleistungen - interne Vergütungen enthalten**

| Ebene | Code | Mittelverwendungs- und -aufbringungsgruppe (1. & 2.Ebene) | RA 2022 | VA 2022 | Differenz |
|--------------|-------------|--|----------------|----------------|------------------|
| 1 | 211 | Erträge aus der operativen Verwaltungstätigkeit | 0,00 | 0,00 | 0,00 |
| 1 | 212 | Erträge aus Transfers | 0,00 | 0,00 | 0,00 |
| 1 | 213 | Finanzerträge | 0,00 | 0,00 | 0,00 |
| SU | 21 | Summe Erträge | 0,00 | 0,00 | 0,00 |
| 1 | 221 | Personalaufwand | 0,00 | 0,00 | 0,00 |
| 1 | 222 | Sachaufwand (ohne Transferaufwand) | 0,00 | 0,00 | 0,00 |
| 1 | 223 | Transferaufwand (laufende Transfers und Kapitaltransfers) | 0,00 | 0,00 | 0,00 |
| 1 | 224 | Finanzaufwand | 0,00 | 0,00 | 0,00 |
| SU | 22 | Summe Aufwendungen | 0,00 | 0,00 | 0,00 |
| SA0 | SA0 | (0) Nettoergebnis (21-22) | 0,00 | 0,00 | 0,00 |
| 1 | 230 | Entnahmen von Haushaltsrücklagen | 0,00 | 0,00 | 0,00 |
| 1 | 240 | Zuweisung an Haushaltsrücklagen | 0,00 | 0,00 | 0,00 |
| SA0R | SA0R | Saldo Haushaltsrücklagen | 0,00 | 0,00 | 0,00 |
| SA00 | SA00 | Nettoergebnis nach Zuweisung und Entnahmen von HH-Rücklagen | 0,00 | 0,00 | 0,00 |

Rechnungsabschluss 2022**Finanzierungsrechnung Bereichsbudget 8 / Dienstleistungen - interne Vergütungen enthalten**

| Ebene | Code | Mittelverwendungs- und -aufbringungsgruppe (1. & 2.Ebene) | RA 2022 | VA 2022 | Differenz |
|--------------|-------------|--|----------------|----------------|------------------|
| 1 | 311 | Einzahlungen aus der operativen Verwaltungstätigkeit | 0,00 | 0,00 | 0,00 |
| 1 | 312 | Einzahlungen aus Transfers (ohne Kapitaltransfers) | 0,00 | 0,00 | 0,00 |
| 1 | 313 | Einzahlungen aus Finanzerträgen | 0,00 | 0,00 | 0,00 |
| SU | 31 | Summe Einzahlungen operative Gebarung | 0,00 | 0,00 | 0,00 |
| 1 | 321 | Auszahlungen aus Personalaufwand | 0,00 | 0,00 | 0,00 |
| 1 | 322 | Auszahlungen aus Sachaufwand (ohne Transferaufwand) | 0,00 | 0,00 | 0,00 |
| 1 | 323 | Auszahlungen aus Transfers (ohne Kapitaltransfers) | 0,00 | 0,00 | 0,00 |
| 1 | 324 | Auszahlungen aus Finanzaufwand | 0,00 | 0,00 | 0,00 |
| SU | 32 | Summe Auszahlungen operative Gebarung | 0,00 | 0,00 | 0,00 |
| SA1 | SA1 | Saldo (1) Geldfluss aus der Operativen Gebarung (31-32) | 0,00 | 0,00 | 0,00 |
| 1 | 331 | Einzahlungen aus der Investitionstätigkeit | 0,00 | 0,00 | 0,00 |
| 1 | 332 | Einz. a.d. Rückzahlung von Darlehen u. gewähr. Vorschüssen | 0,00 | 0,00 | 0,00 |
| 1 | 333 | Einzahlungen aus Kapitaltransfers | 0,00 | 0,00 | 0,00 |
| SU | 33 | Summe Einzahlungen investive Gebarung | 0,00 | 0,00 | 0,00 |
| 1 | 341 | Auszahlungen aus der Investitionstätigkeit | 0,00 | 0,00 | 0,00 |
| 1 | 342 | Ausz. von gewährten Darlehen sowie gewährten Vorschüssen | 0,00 | 0,00 | 0,00 |
| 1 | 343 | Auszahlungen aus Kapitaltransfers | 0,00 | 0,00 | 0,00 |
| SU | 34 | Summe Auszahlungen investive Gebarung | 0,00 | 0,00 | 0,00 |
| SA2 | SA2 | Saldo (2) Geldfluss aus der Investiven Gebarung (33-34) | 0,00 | 0,00 | 0,00 |
| SA3 | SA3 | Saldo (3) Nettofinanzierungssaldo (SA1+SA2) | 0,00 | 0,00 | 0,00 |

Rechnungsabschluss 2022**Finanzierungsrechnung Bereichsbudget 8 / Dienstleistungen - interne Vergütungen enthalten**

| Ebene | Code | Mittelverwendungs- und -aufbringungsgruppe (1. & 2.Ebene) | RA 2022 | VA 2022 | Differenz |
|--------------|-------------|--|----------------|----------------|------------------|
| 1 | 351 | Einzahlungen aus der Aufnahme von Finanzschulden | 0,00 | 0,00 | 0,00 |
| 1 | 353 | Einz. infolge Kapitaltausch b. derivat. Fin.instr. m.Grundg. | 0,00 | 0,00 | 0,00 |
| 1 | 355 | Einzahlungen aus dem Abgang von Finanzinstrumenten | 0,00 | 0,00 | 0,00 |
| SU | 35 | Summe Einzahlungen aus der Finanzierungstätigkeit | 0,00 | 0,00 | 0,00 |
| 1 | 361 | Auszahlungen aus der Tilgung von Finanzschulden | 0,00 | 0,00 | 0,00 |
| 1 | 363 | Ausz. infolge Kapitaltausch b. derivat. Fin.instr. m.Grundg. | 0,00 | 0,00 | 0,00 |
| 1 | 365 | Auszahlungen für den Erwerb von Finanzinstrumenten | 0,00 | 0,00 | 0,00 |
| SU | 36 | Summe Auszahlungen aus der Finanzierungstätigkeit | 0,00 | 0,00 | 0,00 |
| SA4 | SA4 | Saldo (4) Geldfluss aus der Finanzierungstätigkeit (35-36) | 0,00 | 0,00 | 0,00 |
| SA5 | SA5 | Saldo (5) Geldfluss aus VA-wirksamer Gebarung (SA3+SA4) | 0,00 | 0,00 | 0,00 |
| 1 | 370 | Einzahlungen aus operativer Gebarung für investive Vorhaben | 0,00 | 0,00 | 0,00 |
| 1 | 380 | Auszahlungen aus operativer Gebarung für investive Vorhaben | 0,00 | 0,00 | 0,00 |
| SA51 | SA51 | Saldo Geldfluss aus operativer Gebarung für invest. Vorhaben | 0,00 | 0,00 | 0,00 |

Rechnungsabschluss 2022

Ergebnisrechnung Bereichsbudget 9 / Finanzwirtschaft - interne Vergütungen enthalten

| Ebene | Code | Mittelverwendungs- und -aufbringungsgruppe (1. & 2.Ebene) | RA 2022 | VA 2022 | Differenz |
|-------------|-------------|--|----------------|----------------|----------------|
| 2 | 2111 | Erträge aus eigenen Abgaben | 0,00 | 100,00 | -100,00 |
| 1 | 211 | Erträge aus der operativen Verwaltungstätigkeit | 0,00 | 100,00 | -100,00 |
| 1 | 212 | Erträge aus Transfers | 0,00 | 0,00 | 0,00 |
| 2 | 2131 | Erträge aus Zinsen | 0,00 | 100,00 | -100,00 |
| 1 | 213 | Finanzerträge | 0,00 | 100,00 | -100,00 |
| SU | 21 | Summe Erträge | 0,00 | 200,00 | -200,00 |
| 1 | 221 | Personalaufwand | 0,00 | 0,00 | 0,00 |
| 1 | 222 | Sachaufwand (ohne Transferaufwand) | 0,00 | 0,00 | 0,00 |
| 1 | 223 | Transferaufwand (laufende Transfers und Kapitaltransfers) | 0,00 | 0,00 | 0,00 |
| 2 | 2241 | Zinsen Fin.sch,Fin.lease,Ford.kauf,deriv.Fin.instr. m.Grundg. | 0,00 | 100,00 | -100,00 |
| 2 | 2244 | Sonstiger Finanzaufwand | 877,56 | 800,00 | 77,56 |
| 1 | 224 | Finanzaufwand | 877,56 | 900,00 | -22,44 |
| SU | 22 | Summe Aufwendungen | 877,56 | 900,00 | -22,44 |
| SA0 | SA0 | (0) Nettoergebnis (21-22) | -877,56 | -700,00 | -177,56 |
| 1 | 230 | Entnahmen von Haushaltsrücklagen | 0,00 | 0,00 | 0,00 |
| 1 | 240 | Zuweisung an Haushaltsrücklagen | 0,00 | 0,00 | 0,00 |
| SA0R | SA0R | Saldo Haushaltsrücklagen | 0,00 | 0,00 | 0,00 |
| SA00 | SA00 | Nettoergebnis nach Zuweisung und Entnahmen von HH-Rücklagen | -877,56 | -700,00 | -177,56 |

Rechnungsabschluss 2022**Finanzierungsrechnung Bereichsbudget 9 / Finanzwirtschaft - interne Vergütungen enthalten**

| Ebene | Code | Mittelverwendungs- und -aufbringungsgruppe (1. & 2.Ebene) | RA 2022 | VA 2022 | Differenz |
|--------------|-------------|--|----------------|----------------|------------------|
| 2 | 3111 | Einzahlungen aus eigenen Abgaben | 0,00 | 100,00 | -100,00 |
| 1 | 311 | Einzahlungen aus der operativen Verwaltungstätigkeit | 0,00 | 100,00 | -100,00 |
| 1 | 312 | Einzahlungen aus Transfers (ohne Kapitaltransfers) | 0,00 | 0,00 | 0,00 |
| 2 | 3131 | Einzahlungen aus Zinserträgen | 0,00 | 100,00 | -100,00 |
| 1 | 313 | Einzahlungen aus Finanzerträgen | 0,00 | 100,00 | -100,00 |
| SU | 31 | Summe Einzahlungen operative Gebarung | 0,00 | 200,00 | -200,00 |
| 1 | 321 | Auszahlungen aus Personalaufwand | 0,00 | 0,00 | 0,00 |
| 1 | 322 | Auszahlungen aus Sachaufwand (ohne Transferaufwand) | 0,00 | 0,00 | 0,00 |
| 1 | 323 | Auszahlungen aus Transfers (ohne Kapitaltransfers) | 0,00 | 0,00 | 0,00 |
| 2 | 3241 | Ausz. Zinsaufw.,Fin.leas.,Ford.kauf,Fin.sch.,deriv.Fin.instr | 0,00 | 100,00 | -100,00 |
| 2 | 3244 | Sonstige Auszahlungen aus Finanzaufwendungen | 867,56 | 800,00 | 67,56 |
| 1 | 324 | Auszahlungen aus Finanzaufwand | 867,56 | 900,00 | -32,44 |
| SU | 32 | Summe Auszahlungen operative Gebarung | 867,56 | 900,00 | -32,44 |
| SA1 | SA1 | Saldo (1) Geldfluss aus der Operativen Gebarung (31-32) | -867,56 | -700,00 | -167,56 |
| 1 | 331 | Einzahlungen aus der Investitionstätigkeit | 0,00 | 0,00 | 0,00 |
| 1 | 332 | Einz. a.d. Rückzahlung von Darlehen u. gewähr. Vorschüssen | 0,00 | 0,00 | 0,00 |
| 1 | 333 | Einzahlungen aus Kapitaltransfers | 0,00 | 0,00 | 0,00 |
| SU | 33 | Summe Einzahlungen investive Gebarung | 0,00 | 0,00 | 0,00 |
| 1 | 341 | Auszahlungen aus der Investitionstätigkeit | 0,00 | 0,00 | 0,00 |
| 1 | 342 | Ausz. von gewährten Darlehen sowie gewährten Vorschüssen | 0,00 | 0,00 | 0,00 |
| 1 | 343 | Auszahlungen aus Kapitaltransfers | 0,00 | 0,00 | 0,00 |
| SU | 34 | Summe Auszahlungen investive Gebarung | 0,00 | 0,00 | 0,00 |

Rechnungsabschluss 2022**Finanzierungsrechnung Bereichsbudget 9 / Finanzwirtschaft - interne Vergütungen enthalten**

| Ebene | Code | Mittelverwendungs- und -aufbringungsgruppe (1. & 2.Ebene) | RA 2022 | VA 2022 | Differenz |
|--------------|-------------|--|----------------|----------------|------------------|
| SA2 | SA2 | Saldo (2) Geldfluss aus der Investiven Gebarung (33-34) | 0,00 | 0,00 | 0,00 |
| SA3 | SA3 | Saldo (3) Nettofinanzierungssaldo (SA1+SA2) | -867,56 | -700,00 | -167,56 |
| 1 | 351 | Einzahlungen aus der Aufnahme von Finanzschulden | 0,00 | 0,00 | 0,00 |
| 1 | 353 | Einz. infolge Kapitaltausch b. derivat. Fin.instr. m.Grundg. | 0,00 | 0,00 | 0,00 |
| 1 | 355 | Einzahlungen aus dem Abgang von Finanzinstrumenten | 0,00 | 0,00 | 0,00 |
| SU | 35 | Summe Einzahlungen aus der Finanzierungstätigkeit | 0,00 | 0,00 | 0,00 |
| 1 | 361 | Auszahlungen aus der Tilgung von Finanzschulden | 0,00 | 0,00 | 0,00 |
| 1 | 363 | Ausz. infolge Kapitaltausch b. derivat. Fin.instr. m.Grundg. | 0,00 | 0,00 | 0,00 |
| 1 | 365 | Auszahlungen für den Erwerb von Finanzinstrumenten | 0,00 | 0,00 | 0,00 |
| SU | 36 | Summe Auszahlungen aus der Finanzierungstätigkeit | 0,00 | 0,00 | 0,00 |
| SA4 | SA4 | Saldo (4) Geldfluss aus der Finanzierungstätigkeit (35-36) | 0,00 | 0,00 | 0,00 |
| SA5 | SA5 | Saldo (5) Geldfluss aus VA-wirksamer Gebarung (SA3+SA4) | -867,56 | -700,00 | -167,56 |
| 1 | 370 | Einzahlungen aus operativer Gebarung für investive Vorhaben | 0,00 | 0,00 | 0,00 |
| 1 | 380 | Auszahlungen aus operativer Gebarung für investive Vorhaben | 0,00 | 0,00 | 0,00 |
| SA51 | SA51 | Saldo Geldfluss aus operativer Gebarung für invest. Vorhaben | 0,00 | 0,00 | 0,00 |

Rechnungsabschluss 2022

Detailnachweis RA / 010 Zentralamt - interne Vergütungen enthalten

| Fonds | Konto | Bezeichnung | ERA 2022 | EVA 2022 | Differenz | FRA 2022 | FVA 2022 | Differenz |
|---------------------------|----------------|---|-------------------|-------------------|------------------|-------------------|-------------------|------------------|
| Fonds 010000 | | Gemeindeamt | | | | | | |
| Operative Gebarung | | | | | | | | |
| 010000 | 817000 | Erträge aus der Aufl. von sonst. Rückst. | 1.650,85 | 0,00 | 1.650,85 | 0,00 | 0,00 | 0,00 |
| 2 | 2117 | Nicht finanzierungswirksame operative Erträge | 1.650,85 | 0,00 | 1.650,85 | 0,00 | 0,00 | 0,00 |
| 1 | 211/311 | Erträge / Einzahl. aus der operativen Verwaltungstätigkeit | 1.650,85 | 0,00 | 1.650,85 | 0,00 | 0,00 | 0,00 |
| SU | 21/31 | Summe Erträge / Einzahlungen operative Gebarung | 1.650,85 | 0,00 | 1.650,85 | 0,00 | 0,00 | 0,00 |
| 010000 | 591000 | Dotierung von Rückstellungen für Abfertigungen | 0,00 | 5.200,00 | -5.200,00 | 0,00 | 0,00 | 0,00 |
| 010000 | 592000 | Dot: von Rückstel. für Jubiläumswendungen | 64,97 | 1.900,00 | -1.835,03 | 0,00 | 0,00 | 0,00 |
| 2 | 2214 | Nicht finanzierungswirksamer Personalaufwand | 64,97 | 7.100,00 | -7.035,03 | 0,00 | 0,00 | 0,00 |
| 1 | 221/321 | Personalaufwand / Auszahlungen aus Personalaufwand | 64,97 | 7.100,00 | -7.035,03 | 0,00 | 0,00 | 0,00 |
| 010000 | 456000 | Schreib-, Zeichen- und son. Büromittel | 0,00 | 100,00 | -100,00 | 0,00 | 100,00 | -100,00 |
| 2 | 2221/3221 | Gebrauchs- und Verbrauchsgüter, Handelswaren / Auszahlungen | 0,00 | 100,00 | -100,00 | 0,00 | 100,00 | -100,00 |
| 010000 | 630000 | Postdienste | 126,64 | 200,00 | -73,36 | 85,50 | 200,00 | -114,50 |
| 2 | 2222/3222 | Verwaltungs- und Betriebsaufwand / Auszahlungen | 126,64 | 200,00 | -73,36 | 85,50 | 200,00 | -114,50 |
| 010000 | 720005 | Personalkostenersatz für Verwaltung | 41.987,85 | 42.800,00 | -812,15 | 41.987,85 | 42.800,00 | -812,15 |
| 010000 | 729003 | Ausgaben für Software u. Lizenzen | 5.176,69 | 0,00 | 5.176,69 | 9,96 | 0,00 | 9,96 |
| 2 | 2225/3225 | Sonstiger Sachaufwand / Sonstige Auszahl. aus Sachaufwand | 47.164,54 | 42.800,00 | 4.364,54 | 41.997,81 | 42.800,00 | -802,19 |
| 1 | 222/322 | Sachaufwand / Auszahlungen aus Sachaufwand (o.Transferaufw.) | 47.291,18 | 43.100,00 | 4.191,18 | 42.083,31 | 43.100,00 | -1.016,69 |
| SU | 22/32 | Summe Aufwendungen / Auszahlungen operative Gebarung | 47.356,15 | 50.200,00 | -2.843,85 | 42.083,31 | 43.100,00 | -1.016,69 |
| SA | SA0/SA1 | SA (0) Nettoerg. (21-22) / SA (1) Geldfluss op. Geb. (31-32) | -45.705,30 | -50.200,00 | 4.494,70 | -42.083,31 | -43.100,00 | 1.016,69 |
| SA | SA0R | Saldo (01) Haushaltsrücklagen (230-240) | 0,00 | 0,00 | 0,00 | | | |
| SA | SA00 | Saldo (00) Nettoergebnis nach Haushaltsrücklagen (SA0+SA01) | -45.705,30 | -50.200,00 | 4.494,70 | | | |
| Investive Gebarung | | | | | | | | |
| SU | 33 | Summe Einzahlungen investive Gebarung | | | | 0,00 | 0,00 | 0,00 |
| SU | 34 | Summe Auszahlungen investive Gebarung | | | | 0,00 | 0,00 | 0,00 |

Rechnungsabschluss 2022
Detailnachweis RA / 010 Zentralamt - interne Vergütungen enthalten

| Fonds | Konto | Bezeichnung | ERA 2022 | EVA 2022 | Differenz | FRA 2022 | FVA 2022 | Differenz |
|--|---------|--|------------|------------|-----------|------------|------------|-----------|
| SA | SA2 | Saldo (2) Geldfluss aus der Investiven Gebarung (33-34) | | | | 0,00 | 0,00 | 0,00 |
| SA | SA3 | Saldo (3) Nettofinanzierungssaldo (SA1+SA2) | | | | -42.083,31 | -43.100,00 | 1.016,69 |
| Finanzierungstätigkeit | | | | | | | | |
| SU | 35 | Summe Einzahlungen aus der Finanzierungstätigkeit | | | | 0,00 | 0,00 | 0,00 |
| SU | 36 | Summe Auszahlungen aus der Finanzierungstätigkeit | | | | 0,00 | 0,00 | 0,00 |
| SA | SA4 | Saldo (4) Geldfluss aus der Finanzierungstätigkeit (35-36) | | | | 0,00 | 0,00 | 0,00 |
| SA | SA5 | Saldo (5) Geldfluss aus VA-wirksamer Gebarung (SA3+SA4) | | | | -42.083,31 | -43.100,00 | 1.016,69 |
| Verrechnung zw. operativer Gebarung und investiven Vorhaben | | | | | | | | |
| SA | SA51 | Saldo Geldfluss aus operativer Gebarung für invest. Vorhaben | | | | 0,00 | 0,00 | 0,00 |
| UA 010 | | Zentralamt | | | | | | |
| UA 010 | SA0/SA1 | SA (0) Nettoerg. (21-22) / SA (1) Geldfluss op. Geb. (31-32) | -45.705,30 | -50.200,00 | 4.494,70 | -42.083,31 | -43.100,00 | 1.016,69 |
| UA 010 | SA00 | Saldo (00) Nettoergebnis nach Haushaltsrücklagen (SA0+SA01) | -45.705,30 | -50.200,00 | 4.494,70 | | | |
| UA 010 | SA2 | Saldo (2) Geldfluss aus der Investiven Gebarung (33-34) | | | | 0,00 | 0,00 | 0,00 |
| UA 010 | SA3 | Saldo (3) Nettofinanzierungssaldo (SA1+SA2) | | | | -42.083,31 | -43.100,00 | 1.016,69 |
| UA 010 | SA4 | Saldo (4) Geldfluss aus der Finanzierungstätigkeit (35-36) | | | | 0,00 | 0,00 | 0,00 |
| UA 010 | SA5 | Saldo (5) Geldfluss aus VA-wirksamer Gebarung (SA3+SA4) | | | | -42.083,31 | -43.100,00 | 1.016,69 |
| UA 010 | SA51 | Saldo Geldfluss aus operativer Gebarung für invest. Vorhaben | | | | 0,00 | 0,00 | 0,00 |

Rechnungsabschluss 2022

Detailnachweis RA / 019 Repräsentation - interne Vergütungen enthalten

| Fonds | Konto | Bezeichnung | ERA 2022 | EVA 2022 | Differenz | FRA 2022 | FVA 2022 | Differenz |
|--|-----------|--|----------|----------|-----------|----------|----------|-----------|
| Fonds 019000 | | Repräsentationen | | | | | | |
| Operative Gebarung | | | | | | | | |
| SU | 21/31 | Summe Erträge / Einzahlungen operative Gebarung | 0,00 | 0,00 | 0,00 | 0,00 | 0,00 | 0,00 |
| 019000 | 723000 | Amtspauschalien u. Repräsentationsausg. | 139,50 | 200,00 | -60,50 | 49,50 | 200,00 | -150,50 |
| 2 | 2225/3225 | Sonstiger Sachaufwand / Sonstige Auszahl. aus Sachaufwand | 139,50 | 200,00 | -60,50 | 49,50 | 200,00 | -150,50 |
| 1 | 222/322 | Sachaufwand / Auszahlungen aus Sachaufwand (o.Transferaufw.) | 139,50 | 200,00 | -60,50 | 49,50 | 200,00 | -150,50 |
| SU | 22/32 | Summe Aufwendungen / Auszahlungen operative Gebarung | 139,50 | 200,00 | -60,50 | 49,50 | 200,00 | -150,50 |
| SA | SA0/SA1 | SA (0) Nettoerg. (21-22) / SA (1) Geldfluss op. Geb. (31-32) | -139,50 | -200,00 | 60,50 | -49,50 | -200,00 | 150,50 |
| SA | SA0R | Saldo (01) Haushaltsrücklagen (230-240) | 0,00 | 0,00 | 0,00 | | | |
| SA | SA00 | Saldo (00) Nettoergebnis nach Haushaltsrücklagen (SA0+SA01) | -139,50 | -200,00 | 60,50 | | | |
| Investive Gebarung | | | | | | | | |
| SU | 33 | Summe Einzahlungen investive Gebarung | | | | 0,00 | 0,00 | 0,00 |
| SU | 34 | Summe Auszahlungen investive Gebarung | | | | 0,00 | 0,00 | 0,00 |
| SA | SA2 | Saldo (2) Geldfluss aus der Investiven Gebarung (33-34) | | | | 0,00 | 0,00 | 0,00 |
| SA | SA3 | Saldo (3) Nettofinanzierungssaldo (SA1+SA2) | | | | -49,50 | -200,00 | 150,50 |
| Finanzierungstätigkeit | | | | | | | | |
| SU | 35 | Summe Einzahlungen aus der Finanzierungstätigkeit | | | | 0,00 | 0,00 | 0,00 |
| SU | 36 | Summe Auszahlungen aus der Finanzierungstätigkeit | | | | 0,00 | 0,00 | 0,00 |
| SA | SA4 | Saldo (4) Geldfluss aus der Finanzierungstätigkeit (35-36) | | | | 0,00 | 0,00 | 0,00 |
| SA | SA5 | Saldo (5) Geldfluss aus VA-wirksamer Gebarung (SA3+SA4) | | | | -49,50 | -200,00 | 150,50 |
| Verrechnung zw. operativer Gebarung und investiven Vorhaben | | | | | | | | |
| SA | SA51 | Saldo Geldfluss aus operativer Gebarung für invest. Vorhaben | | | | 0,00 | 0,00 | 0,00 |

Rechnungsabschluss 2022

Detailnachweis RA / 019 Repräsentation - interne Vergütungen enthalten

| Fonds | Konto | Bezeichnung | ERA 2022 | EVA 2022 | Differenz | FRA 2022 | FVA 2022 | Differenz |
|-----------------|---------|--|------------|------------|-----------|------------|------------|-----------|
| UA 019 | | Repräsentation | | | | | | |
| UA 019 | SA0/SA1 | SA (0) Nettoerg. (21-22) / SA (1) Geldfluss op. Geb. (31-32) | -139,50 | -200,00 | 60,50 | -49,50 | -200,00 | 150,50 |
| UA 019 | SA00 | Saldo (00) Nettoergebnis nach Haushaltsrücklagen (SA0+SA01) | -139,50 | -200,00 | 60,50 | | | |
| UA 019 | SA2 | Saldo (2) Geldfluss aus der Investiven Gebarung (33-34) | | | | 0,00 | 0,00 | 0,00 |
| UA 019 | SA3 | Saldo (3) Nettofinanzierungssaldo (SA1+SA2) | | | | -49,50 | -200,00 | 150,50 |
| UA 019 | SA4 | Saldo (4) Geldfluss aus der Finanzierungstätigkeit (35-36) | | | | 0,00 | 0,00 | 0,00 |
| UA 019 | SA5 | Saldo (5) Geldfluss aus VA-wirksamer Gebarung (SA3+SA4) | | | | -49,50 | -200,00 | 150,50 |
| UA 019 | SA51 | Saldo Geldfluss aus operativer Gebarung für invest. Vorhaben | | | | 0,00 | 0,00 | 0,00 |
| A 01 | | Hauptverwaltung | | | | | | |
| A 01 | SA0/SA1 | SA (0) Nettoerg. (21-22) / SA (1) Geldfluss op. Geb. (31-32) | -45.844,80 | -50.400,00 | 4.555,20 | -42.132,81 | -43.300,00 | 1.167,19 |
| A 01 | SA00 | Saldo (00) Nettoergebnis nach Haushaltsrücklagen (SA0+SA01) | -45.844,80 | -50.400,00 | 4.555,20 | | | |
| A 01 | SA2 | Saldo (2) Geldfluss aus der Investiven Gebarung (33-34) | | | | 0,00 | 0,00 | 0,00 |
| A 01 | SA3 | Saldo (3) Nettofinanzierungssaldo (SA1+SA2) | | | | -42.132,81 | -43.300,00 | 1.167,19 |
| A 01 | SA4 | Saldo (4) Geldfluss aus der Finanzierungstätigkeit (35-36) | | | | 0,00 | 0,00 | 0,00 |
| A 01 | SA5 | Saldo (5) Geldfluss aus VA-wirksamer Gebarung (SA3+SA4) | | | | -42.132,81 | -43.300,00 | 1.167,19 |
| A 01 | SA51 | Saldo Geldfluss aus operativer Gebarung für invest. Vorhaben | | | | 0,00 | 0,00 | 0,00 |
| Gruppe 0 | | Vertretungskörper und allgemeine Verwaltung | | | | | | |
| Gruppe 0 | SA0/SA1 | SA (0) Nettoerg. (21-22) / SA (1) Geldfluss op. Geb. (31-32) | -45.844,80 | -50.400,00 | 4.555,20 | -42.132,81 | -43.300,00 | 1.167,19 |
| Gruppe 0 | SA00 | Saldo (00) Nettoergebnis nach Haushaltsrücklagen (SA0+SA01) | -45.844,80 | -50.400,00 | 4.555,20 | | | |
| Gruppe 0 | SA2 | Saldo (2) Geldfluss aus der Investiven Gebarung (33-34) | | | | 0,00 | 0,00 | 0,00 |
| Gruppe 0 | SA3 | Saldo (3) Nettofinanzierungssaldo (SA1+SA2) | | | | -42.132,81 | -43.300,00 | 1.167,19 |
| Gruppe 0 | SA4 | Saldo (4) Geldfluss aus der Finanzierungstätigkeit (35-36) | | | | 0,00 | 0,00 | 0,00 |
| Gruppe 0 | SA5 | Saldo (5) Geldfluss aus VA-wirksamer Gebarung (SA3+SA4) | | | | -42.132,81 | -43.300,00 | 1.167,19 |
| Gruppe 0 | SA51 | Saldo Geldfluss aus operativer Gebarung für invest. Vorhaben | | | | 0,00 | 0,00 | 0,00 |

Rechnungsabschluss 2022

Detailnachweis RA / 212 Hauptschulen - interne Vergütungen enthalten

| Fonds | Konto | Bezeichnung | ERA 2022 | EVA 2022 | Differenz | FRA 2022 | FVA 2022 | Differenz |
|---------------------------|----------------|---|-------------------|-------------------|------------------|-------------------|-------------------|-------------------|
| Fonds 212000 | | Mittelschulen | | | | | | |
| Operative Gebarung | | | | | | | | |
| 212000 | 852002 | Vermietung Computerräume | 0,00 | 100,00 | -100,00 | 0,00 | 100,00 | -100,00 |
| 2 | 2113/3113 | Erträge / Einzahlungen aus Gebühren | 0,00 | 100,00 | -100,00 | 0,00 | 100,00 | -100,00 |
| 212000 | 810000 | Erträge aus Leistungen | 560,00 | 0,00 | 560,00 | 560,00 | 0,00 | 560,00 |
| 212000 | 816001 | Heizkostenersatz | 36.519,01 | 40.000,00 | -3.480,99 | 14.003,26 | 40.000,00 | -25.996,74 |
| 212000 | 816003 | Müllkostenersatz Polyt. Schule | 596,26 | 600,00 | -3,74 | 596,26 | 600,00 | -3,74 |
| 212000 | 816005 | Ersatz Versicherung Polyt. Schule | 3.520,57 | 3.000,00 | 520,57 | 3.193,38 | 3.000,00 | 193,38 |
| 212000 | 816008 | Einnahmen Nachmittagsbetreuung MS I | 10.151,50 | 9.300,00 | 851,50 | 6.524,75 | 9.300,00 | -2.775,25 |
| 212000 | 816028 | Kostenersätze für Personal | 5.190,67 | 0,00 | 5.190,67 | 4.808,78 | 0,00 | 4.808,78 |
| 2 | 2114/3114 | Erträge / Einzahlungen aus Leistungen | 56.538,01 | 52.900,00 | 3.638,01 | 29.686,43 | 52.900,00 | -23.213,57 |
| 212000 | 811001 | Mieten und Anerkennungszinse | 11.322,03 | 2.000,00 | 9.322,03 | 10.076,53 | 2.000,00 | 8.076,53 |
| 2 | 2115/3115 | Erträge / Einzahlungen aus Besitz und wirtschaftl. Tätigkeit | 11.322,03 | 2.000,00 | 9.322,03 | 10.076,53 | 2.000,00 | 8.076,53 |
| 212000 | 827000 | Kostenersätze Bed.überlassung an Dritte | 39.184,85 | 38.800,00 | 384,85 | 38.056,76 | 38.800,00 | -743,24 |
| 212000 | 829000 | Sonstige Einnahmen | 26.029,37 | 22.900,00 | 3.129,37 | 25.935,60 | 22.900,00 | 3.035,60 |
| 2 | 2116/3116 | Erträge / Einz. aus Veräußerung/GWG u. sonst. Erträge/Einz. | 65.214,22 | 61.700,00 | 3.514,22 | 63.992,36 | 61.700,00 | 2.292,36 |
| 212000 | 817000 | Erträge aus der Aufl. von sonst. Rückst. | 1.012,38 | 0,00 | 1.012,38 | 0,00 | 0,00 | 0,00 |
| 2 | 2117 | Nicht finanzierungswirksame operative Erträge | 1.012,38 | 0,00 | 1.012,38 | 0,00 | 0,00 | 0,00 |
| 1 | 211/311 | Erträge / Einzahl. aus der operativen Verwaltungstätigkeit | 134.086,64 | 116.700,00 | 17.386,64 | 103.755,32 | 116.700,00 | -12.944,68 |
| 212000 | 861000 | Zuschüsse des Landes zum Personalaufwand | 3.780,00 | 0,00 | 3.780,00 | 3.780,00 | 0,00 | 3.780,00 |
| 212000 | 861001 | Beihilfe NÖ Schul -u. KG-Fonds | 7.813,35 | 2.000,00 | 5.813,35 | 7.813,35 | 2.000,00 | 5.813,35 |
| 212000 | 861006 | Zinsenzuschuss Außensportanlage | 7.197,28 | 7.200,00 | -2,72 | 7.197,28 | 7.200,00 | -2,72 |
| 212000 | 861007 | Annuitätenzuschuss Schul- u. KG-Fonds | 6,90 | 0,00 | 6,90 | 6,90 | 0,00 | 6,90 |
| 212000 | 861008 | Zinsenzuschuss, Generalsanierung Mittelschule 1 | 11.790,08 | 11.700,00 | 90,08 | 11.790,08 | 11.700,00 | 90,08 |
| 212000 | 861009 | Zinsenzuschuss, Brandschutz Mittelschule 2 | 639,81 | 600,00 | 39,81 | 639,81 | 600,00 | 39,81 |
| 212000 | 861010 | Zuschüsse des Landes Nachmittagsbetr. | 9.000,00 | 7.200,00 | 1.800,00 | 9.000,00 | 7.200,00 | 1.800,00 |
| 212000 | 862001 | Schulumlage Gem. Gmünd | 247.876,33 | 260.100,00 | -12.223,67 | 247.876,33 | 260.100,00 | -12.223,67 |

Rechnungsabschluss 2022

Detailnachweis RA / 212 Hauptschulen - interne Vergütungen enthalten

| Fonds | Konto | Bezeichnung | ERA 2022 | EVA 2022 | Differenz | FRA 2022 | FVA 2022 | Differenz |
|-----------|----------------|---|-------------------|-------------------|------------------|-------------------|-------------------|-------------------|
| 212000 | 862002 | Schulumlage Gem. Hoheneich | 83.717,65 | 85.100,00 | -1.382,35 | 83.717,65 | 85.100,00 | -1.382,35 |
| 212000 | 862003 | Schulumlage Gem. Großdietmanns | 129.236,94 | 131.300,00 | -2.063,06 | 129.236,94 | 131.300,00 | -2.063,06 |
| 212000 | 862004 | Schulumlage Gem. Waldenstein | 91.628,92 | 93.100,00 | -1.471,08 | 91.628,92 | 93.100,00 | -1.471,08 |
| 212000 | 862005 | Schulumlage Gem. Brand-Nagelberg | 45.814,47 | 46.600,00 | -785,53 | 45.814,47 | 46.600,00 | -785,53 |
| 212000 | 862006 | Schulumlage Gem. Kirchberg am Walde | 74.470,89 | 75.500,00 | -1.029,11 | 74.470,89 | 75.500,00 | -1.029,11 |
| 212000 | 862007 | Schulumlage Gem. Hirschbach | 21.490,30 | 21.800,00 | -309,70 | 21.490,30 | 21.800,00 | -309,70 |
| 212000 | 862009 | Schulumlagen Gem. Heidenreichstein | 2.000,00 | 0,00 | 2.000,00 | 2.000,00 | 0,00 | 2.000,00 |
| 212000 | 862011 | Schulumlage Gemeinde Unserfrau-Altweitra | 8.000,00 | 8.000,00 | 0,00 | 8.000,00 | 8.000,00 | 0,00 |
| 212000 | 862024 | Schulumlage Gem. Litschau | 4.686,29 | 4.700,00 | -13,71 | 4.686,29 | 4.700,00 | -13,71 |
| 212000 | 862027 | Schulumlage Gem. Schrems | 22.000,00 | 20.000,00 | 2.000,00 | 22.000,00 | 20.000,00 | 2.000,00 |
| 212000 | 862030 | Schulumlage Gem. Weitra | 0,00 | 2.000,00 | -2.000,00 | 0,00 | 2.000,00 | -2.000,00 |
| 2 | 2121/3121 | Transferertrag / -zahlungen von Trägern des öffentl. Rechts | 771.149,21 | 776.900,00 | -5.750,79 | 771.149,21 | 776.900,00 | -5.750,79 |
| 212000 | 813000 | Erträge aus der Aufl. von IZ (Kapitaltrans.) | 28.809,26 | 23.400,00 | 5.409,26 | 0,00 | 0,00 | 0,00 |
| 2 | 2127 | Nicht finanzierungswirksamer Transferertrag | 28.809,26 | 23.400,00 | 5.409,26 | 0,00 | 0,00 | 0,00 |
| 1 | 212/312 | Erträge aus Transfers / Einzahl. aus Transfers (ohne KT's) | 799.958,47 | 800.300,00 | -341,53 | 771.149,21 | 776.900,00 | -5.750,79 |
| SU | 21/31 | Summe Erträge / Einzahlungen operative Gebarung | 934.045,11 | 917.000,00 | 17.045,11 | 874.904,53 | 893.600,00 | -18.695,47 |
| 212000 | 511000 | Geldb. Vertragsbed. in handw. Verwendung | 182.357,57 | 196.400,00 | -14.042,43 | 161.037,34 | 196.400,00 | -35.362,66 |
| 212000 | 523000 | Geldb. der nicht ganzj. besch. Arbeiter | 4.764,60 | 2.000,00 | 2.764,60 | 4.764,60 | 2.000,00 | 2.764,60 |
| 212000 | 565000 | Mehrleistungsvergütungen | 7.268,35 | 5.500,00 | 1.768,35 | 7.268,35 | 5.500,00 | 1.768,35 |
| 2 | 2211/3211 | Personalaufwand / Ausz. (Bezüge, Nebengeb., Mehrleistungen) | 194.390,52 | 203.900,00 | -9.509,48 | 173.070,29 | 203.900,00 | -30.829,71 |
| 212000 | 580000 | Dienstgeberbeiträge FLAF | 7.916,43 | 8.700,00 | -783,57 | 7.916,43 | 8.700,00 | -783,57 |
| 212000 | 582000 | Leistungen aus der Selbstträgerschaft | 41.022,59 | 44.800,00 | -3.777,41 | 41.022,59 | 44.800,00 | -3.777,41 |
| 212000 | 582100 | Beitrag MV-Kassen | 2.195,11 | 2.400,00 | -204,89 | 2.195,11 | 2.400,00 | -204,89 |
| 212000 | 590001 | Studienbeihilfe | 175,87 | 400,00 | -224,13 | 175,87 | 400,00 | -224,13 |
| 2 | 2212/3212 | Gesetzlicher und freiwilliger Sozialaufwand / Auszahlungen | 51.310,00 | 56.300,00 | -4.990,00 | 51.310,00 | 56.300,00 | -4.990,00 |
| 212000 | 567017 | Weihnachtszuwendung | 670,00 | 1.300,00 | -630,00 | 670,00 | 1.300,00 | -630,00 |
| 2 | 2213/3213 | Sonstiger Personalaufwand / Ausz. aus sonst. Personalaufw. | 670,00 | 1.300,00 | -630,00 | 670,00 | 1.300,00 | -630,00 |

Rechnungsabschluss 2022

Detailnachweis RA / 212 Hauptschulen - interne Vergütungen enthalten

| Fonds | Konto | Bezeichnung | ERA 2022 | EVA 2022 | Differenz | FRA 2022 | FVA 2022 | Differenz |
|----------|----------------|---|-------------------|-------------------|-------------------|-------------------|-------------------|-------------------|
| 212000 | 591000 | Dotierung von Rückstellungen für Abfertigungen | 0,00 | 2.900,00 | -2.900,00 | 0,00 | 0,00 | 0,00 |
| 212000 | 592000 | Dot: von Rückstel. für Jubiläumsszuwendungen | 593,05 | 5.500,00 | -4.906,95 | 0,00 | 0,00 | 0,00 |
| 2 | 2214 | Nicht finanzierungswirksamer Personalaufwand | 593,05 | 8.400,00 | -7.806,95 | 0,00 | 0,00 | 0,00 |
| 1 | 221/321 | Personalaufwand / Auszahlungen aus Personalaufwand | 246.963,57 | 269.900,00 | -22.936,43 | 225.050,29 | 261.500,00 | -36.449,71 |
| 212000 | 400001 | Geringwertige Wirtschaftsgüter, Mittelschule 1 | 2.847,62 | 3.000,00 | -152,38 | 2.328,03 | 3.000,00 | -671,97 |
| 212000 | 400002 | Geringwertige Wirtschaftsgüter, Mittelschule 2 | 5.649,97 | 4.700,00 | 949,97 | 5.054,70 | 4.700,00 | 354,70 |
| 212000 | 400003 | Lehrmittel, MS 1 | 2.644,21 | 5.500,00 | -2.855,79 | 2.515,61 | 5.500,00 | -2.984,39 |
| 212000 | 400004 | Lehrmittel, MS 2 | 2.297,33 | 4.400,00 | -2.102,67 | 2.206,42 | 4.400,00 | -2.193,58 |
| 212000 | 400006 | Software, Lizenz GWG, MS 1 | 0,00 | 200,00 | -200,00 | 0,00 | 200,00 | -200,00 |
| 212000 | 400007 | Software, Lizenz GWG, MS 2 | 0,00 | 200,00 | -200,00 | 0,00 | 200,00 | -200,00 |
| 212000 | 452000 | Treibstoffe | 373,98 | 300,00 | 73,98 | 373,98 | 300,00 | 73,98 |
| 212000 | 454000 | Reinigungsmittel | 15.088,85 | 6.500,00 | 8.588,85 | 15.088,85 | 6.500,00 | 8.588,85 |
| 212000 | 454001 | Kosten der Reinigung, MS 1 | 8.527,76 | 6.500,00 | 2.027,76 | 8.670,26 | 6.500,00 | 2.170,26 |
| 212000 | 455000 | Chemische u. artverwandte Mittel | 0,00 | 1.000,00 | -1.000,00 | 0,00 | 1.000,00 | -1.000,00 |
| 212000 | 456001 | Kopierverrechnung | 9.880,43 | 7.000,00 | 2.880,43 | 9.880,43 | 7.000,00 | 2.880,43 |
| 212000 | 456002 | Büromaterial, Mittelschule 1 | 5.637,82 | 3.000,00 | 2.637,82 | 4.555,09 | 3.000,00 | 1.555,09 |
| 212000 | 456003 | Büromaterial, Mittelschule 2 | 4.773,67 | 3.000,00 | 1.773,67 | 3.126,18 | 3.000,00 | 126,18 |
| 212000 | 457000 | Druckwerke, Mittelschule 1 | 880,75 | 2.000,00 | -1.119,25 | 1.217,95 | 2.000,00 | -782,05 |
| 212000 | 457100 | Druckwerke, Mittelschule 2 | 2.582,15 | 3.000,00 | -417,85 | 2.635,36 | 3.000,00 | -364,64 |
| 212000 | 459000 | Sonstige Verbrauchsgüter | 1.152,97 | 1.000,00 | 152,97 | 1.152,97 | 1.000,00 | 152,97 |
| 2 | 2221/3221 | Gebrauchs- und Verbrauchsgüter, Handelswaren / Auszahlungen | 62.337,51 | 51.300,00 | 11.037,51 | 58.805,83 | 51.300,00 | 7.505,83 |
| 212000 | 600000 | Beleuchtung, Mittelschule 1 | 9.795,35 | 11.000,00 | -1.204,65 | 11.013,48 | 11.000,00 | 13,48 |
| 212000 | 600001 | Beleuchtung, Mittelschule 2 | 4.993,87 | 6.000,00 | -1.006,13 | 4.993,87 | 6.000,00 | -1.006,13 |
| 212000 | 600310 | Beheizung, Mittelschule 1 | 130.608,79 | 113.200,00 | 17.408,79 | 139.453,63 | 113.200,00 | 26.253,63 |
| 212000 | 600320 | Beheizung, Mittelschule 2 | 44.946,78 | 37.000,00 | 7.946,78 | 45.551,85 | 37.000,00 | 8.551,85 |
| 212000 | 630001 | Portogebühren, Mittelschule 1 | 276,24 | 300,00 | -23,76 | 293,65 | 300,00 | -6,35 |
| 212000 | 630002 | Portogebühren, Mittelschule 2 | 130,10 | 300,00 | -169,90 | 103,35 | 300,00 | -196,65 |
| 212000 | 631001 | Telefongebühren, Mittelschule 1 | 2.588,54 | 3.500,00 | -911,46 | 2.588,54 | 3.500,00 | -911,46 |

Rechnungsabschluss 2022

Detailnachweis RA / 212 Hauptschulen - interne Vergütungen enthalten

| Fonds | Konto | Bezeichnung | ERA 2022 | EVA 2022 | Differenz | FRA 2022 | FVA 2022 | Differenz |
|----------|------------------|---|-------------------|-------------------|-------------------|-------------------|-------------------|-------------------|
| 212000 | 631002 | Telefongebühren, Mittelschule 2 | 2.808,26 | 3.500,00 | -691,74 | 2.808,26 | 3.500,00 | -691,74 |
| 212000 | 640100 | Prüfungskosten, MS 1 | 4.705,84 | 4.700,00 | 5,84 | 4.705,84 | 4.700,00 | 5,84 |
| 212000 | 640110 | Prüfungskosten, MS 2 | 921,09 | 3.700,00 | -2.778,91 | 921,09 | 3.700,00 | -2.778,91 |
| 212000 | 640200 | Beratungskosten | 188,88 | 0,00 | 188,88 | 188,88 | 0,00 | 188,88 |
| 212000 | 670000 | Versicherungen | 24.114,53 | 23.000,00 | 1.114,53 | 24.114,53 | 23.000,00 | 1.114,53 |
| 2 | 2222/3222 | Verwaltungs- und Betriebsaufwand / Auszahlungen | 226.078,27 | 206.200,00 | 19.878,27 | 236.736,97 | 206.200,00 | 30.536,97 |
| 212000 | 700003 | Stundungsrate für Leasing | 3.022,69 | 4.600,00 | -1.577,31 | 3.022,69 | 4.600,00 | -1.577,31 |
| 212000 | 700004 | Leasing - Sonstige Kosten | 23.635,04 | 23.000,00 | 635,04 | 23.635,04 | 23.000,00 | 635,04 |
| 212000 | 705001 | Miete | 61.647,47 | 60.000,00 | 1.647,47 | 61.647,47 | 60.000,00 | 1.647,47 |
| 212000 | 705002 | Kautions | 30.587,20 | 46.000,00 | -15.412,80 | 30.587,20 | 46.000,00 | -15.412,80 |
| 2 | 2223/3223 | Leasing- und Mietaufwand / Ausz. für Leasing- u. Mietaufwand | 118.892,40 | 133.600,00 | -14.707,60 | 118.892,40 | 133.600,00 | -14.707,60 |
| 212000 | 614000 | Instandhaltung von Gebäuden und Bauten | 8.703,47 | 2.000,00 | 6.703,47 | 8.400,22 | 2.000,00 | 6.400,22 |
| 212000 | 614001 | Instandhaltung Gebäude, MS 2 | 13.995,33 | 10.100,00 | 3.895,33 | 14.885,33 | 10.100,00 | 4.785,33 |
| 212000 | 618000 | Instandhaltung von son. Anlagen | 599,63 | 2.000,00 | -1.400,37 | 500,46 | 2.000,00 | -1.499,54 |
| 212000 | 618001 | Instandhaltung Schuleinrichtung, MS 2 | 220,23 | 3.000,00 | -2.779,77 | 542,13 | 3.000,00 | -2.457,87 |
| 212000 | 618002 | Instandhaltung EDV-Einrichtung, MS 1 | 101,25 | 500,00 | -398,75 | 101,25 | 500,00 | -398,75 |
| 212000 | 618003 | Instandhaltung EDV-Einrichtung, MS 2 | 1.955,50 | 500,00 | 1.455,50 | 1.955,50 | 500,00 | 1.455,50 |
| 212000 | 619000 | Instandhaltung von Sonderanlagen | 8.972,40 | 18.000,00 | -9.027,60 | 8.972,40 | 18.000,00 | -9.027,60 |
| 2 | 2224/3224 | Instandhaltung / Auszahlungen für Instandhaltung | 34.547,81 | 36.100,00 | -1.552,19 | 35.357,29 | 36.100,00 | -742,71 |
| 212000 | 710000 | Öffentliche Abgaben ohne Geb. gem. FAG | 55,75 | 100,00 | -44,25 | 55,75 | 100,00 | -44,25 |
| 212000 | 711000 | Gebühren für die Benützung gem. FAG | 31.566,18 | 33.000,00 | -1.433,82 | 31.566,18 | 33.000,00 | -1.433,82 |
| 212000 | 721000 | Bezüge der gewählten Organe | 1.353,31 | 1.400,00 | -46,69 | 1.353,31 | 1.400,00 | -46,69 |
| 212000 | 723000 | Amtspauschalien u. Repräsentationsausg. | 0,00 | 100,00 | -100,00 | 0,00 | 100,00 | -100,00 |
| 212000 | 724000 | Reisegebühren | 0,00 | 100,00 | -100,00 | 0,00 | 100,00 | -100,00 |
| 212000 | 728001 | Filmbeitrag, Gis-Gebühren, Kabelfernsehen | 2.596,94 | 3.000,00 | -403,06 | 2.596,94 | 3.000,00 | -403,06 |
| 212000 | 728002 | Entgelt für Transport- u. Hilfsleistungen | 3.429,42 | 3.500,00 | -70,58 | 3.937,29 | 3.500,00 | 437,29 |
| 212000 | 728003 | Entgelt für Fenster- u. Gebäudereinigung | 5.645,45 | 5.000,00 | 645,45 | 5.645,45 | 5.000,00 | 645,45 |
| 212000 | 728004 | Entgelt für Netzwerk- u. IT-Arbeiten | 6.261,30 | 4.000,00 | 2.261,30 | 14.313,30 | 4.000,00 | 10.313,30 |

Rechnungsabschluss 2022

Detailnachweis RA / 212 Hauptschulen - interne Vergütungen enthalten

| Fonds | Konto | Bezeichnung | ERA 2022 | EVA 2022 | Differenz | FRA 2022 | FVA 2022 | Differenz |
|--------|-----------|---|-------------------|-------------------|------------------|-------------------|-------------------|-------------------|
| 212000 | 728006 | Entgelte für Schulungen | 922,80 | 100,00 | 822,80 | 922,80 | 100,00 | 822,80 |
| 212000 | 728007 | Entgelt für Nachmittagsbetreuung | 19.374,07 | 19.000,00 | 374,07 | 19.123,60 | 19.000,00 | 123,60 |
| 212000 | 728048 | Kosten für Essen und Getränke NB | 1.696,06 | 0,00 | 1.696,06 | 1.300,29 | 0,00 | 1.300,29 |
| 212000 | 729000 | Sonstige Ausgaben | 2.075,52 | 300,00 | 1.775,52 | 2.075,52 | 300,00 | 1.775,52 |
| 212000 | 729001 | Ausgaben für Software u. Lizenzen, MS 1 | 1.697,64 | 2.500,00 | -802,36 | 1.697,64 | 2.500,00 | -802,36 |
| 212000 | 729002 | Ausgaben für Software u. Lizenzen, MS 2 | 3.454,32 | 2.000,00 | 1.454,32 | 3.454,32 | 2.000,00 | 1.454,32 |
| 2 | 2225/3225 | Sonstiger Sachaufwand / Sonstige Auszahl. aus Sachaufwand | 80.128,76 | 74.100,00 | 6.028,76 | 88.042,39 | 74.100,00 | 13.942,39 |
| 212000 | 680000 | Anlageabschreibungen | 0,00 | 76.300,00 | -76.300,00 | 0,00 | 0,00 | 0,00 |
| 212000 | 680200 | Planm. Afa Grundstückseinrichtungen/Infrastruktur | 6.737,43 | 0,00 | 6.737,43 | 0,00 | 0,00 | 0,00 |
| 212000 | 680300 | Planm. Afa Gebäude/Bauten | 5.140,34 | 0,00 | 5.140,34 | 0,00 | 0,00 | 0,00 |
| 212000 | 680700 | Planm. Afa Amts, Betriebs/Geschäftsausstattung | 69.110,33 | 0,00 | 69.110,33 | 0,00 | 0,00 | 0,00 |
| 2 | 2226/3226 | Nicht finanz.wirks. Sachaufw. / Ausz. Inanspruchn.Haftungen | 80.988,10 | 76.300,00 | 4.688,10 | 0,00 | 0,00 | 0,00 |
| 1 | 222/322 | Sachaufwand / Auszahlungen aus Sachaufwand (o.Transferaufw.) | 602.972,85 | 577.600,00 | 25.372,85 | 537.834,88 | 501.300,00 | 36.534,88 |
| 212000 | 772001 | Transferzahlung an Polyt. Schule für Turnsaal | 360,00 | 400,00 | -40,00 | 0,00 | 0,00 | 0,00 |
| 2 | 2231/3231 | Transferaufwand / -zahlungen an Träger des öffentl. Rechts | 360,00 | 400,00 | -40,00 | 0,00 | 0,00 | 0,00 |
| 212000 | 768200 | Hauswirtschaft | 408,00 | 500,00 | -92,00 | 408,00 | 500,00 | -92,00 |
| 2 | 2234/3234 | Transferaufwand / -zahlungen an Haush. & Org.o.Erwerbschar. | 408,00 | 500,00 | -92,00 | 408,00 | 500,00 | -92,00 |
| 1 | 223/323 | Transferaufwand (lfd. u.KTs) / Auszahl. Transfers (ohne KTs) | 768,00 | 900,00 | -132,00 | 408,00 | 500,00 | -92,00 |
| 212000 | 769000 | Gewinnentnahmen von Unternehmungen/BMT | 317,00 | 600,00 | -283,00 | 358,00 | 600,00 | -242,00 |
| 2 | 2243/3243 | Gew.entn. v.Untern./markt.Betr. d.Geb.köRp. (i.d.GK)/ Ausz. | 317,00 | 600,00 | -283,00 | 358,00 | 600,00 | -242,00 |
| 1 | 224/324 | Finanzaufwand / Auszahlungen aus Finanzaufwand | 317,00 | 600,00 | -283,00 | 358,00 | 600,00 | -242,00 |
| SU | 22/32 | Summe Aufwendungen / Auszahlungen operative Gebarung | 851.021,42 | 849.000,00 | 2.021,42 | 763.651,17 | 763.900,00 | -248,83 |
| SA | SA0/SA1 | SA (0) Nettoerg. (21-22) / SA (1) Geldfluss op. Geb. (31-32) | 83.023,69 | 68.000,00 | 15.023,69 | 111.253,36 | 129.700,00 | -18.446,64 |
| SA | SA0R | Saldo (01) Haushaltsrücklagen (230-240) | 0,00 | 0,00 | 0,00 | | | |
| SA | SA00 | Saldo (00) Nettoergebnis nach Haushaltsrücklagen (SA0+SA01) | 83.023,69 | 68.000,00 | 15.023,69 | | | |

Investive Gebarung

Rechnungsabschluss 2022

Detailnachweis RA / 212 Hauptschulen - interne Vergütungen enthalten

| Fonds | Konto | Bezeichnung | ERA 2022 | EVA 2022 | Differenz | FRA 2022 | FVA 2022 | Differenz |
|--|-----------------------|---|----------|----------|-----------|-------------------|-------------------|-------------------|
| 212000 | 301000 | Förderung Schul- und KG-Fonds Anlagen | | | | 9.686,65 | 5.000,00 | 4.686,65 |
| 2 | 3331 | Kapitaltransferzahlungen von Trägern des öffentlichen Rechts | | | | 9.686,65 | 5.000,00 | 4.686,65 |
| 1 | 333 | Einzahlungen aus Kapitaltransfers | | | | 9.686,65 | 5.000,00 | 4.686,65 |
| SU | 33 | Summe Einzahlungen investive Gebarung | | | | 9.686,65 | 5.000,00 | 4.686,65 |
| 212000 | 070000 | Aktivierungsfähige Rechte | | | | 0,00 | 100,00 | -100,00 |
| 2 | 3411 | Auszahlungen für den Erwerb von immateriellem Vermögen | | | | 0,00 | 100,00 | -100,00 |
| 212000 | 042000 | Amts-, Betriebs- und Geschäftsausstattung | | | | 66.127,04 | 81.200,00 | -15.072,96 |
| 2 | 3415 | Ausz. f.d. Erwerb von Amts-, Betriebs- u. Geschäftsausstatt. | | | | 66.127,04 | 81.200,00 | -15.072,96 |
| 1 | 341 | Auszahlungen aus der Investitionstätigkeit | | | | 66.127,04 | 81.300,00 | -15.172,96 |
| 212000 | 772001 | Transferzahlung an Polyt. Schule für Turnsaal | | | | 360,00 | 400,00 | -40,00 |
| 2 | 3431 | Kapitaltransferzahlungen an Träger des öffentlichen Rechts | | | | 360,00 | 400,00 | -40,00 |
| 1 | 343 | Auszahlungen aus Kapitaltransfers | | | | 360,00 | 400,00 | -40,00 |
| SU | 34 | Summe Auszahlungen investive Gebarung | | | | 66.487,04 | 81.700,00 | -15.212,96 |
| SA SA2 | | Saldo (2) Geldfluss aus der Investiven Gebarung (33-34) | | | | -56.800,39 | -76.700,00 | 19.899,61 |
| SA SA3 | | Saldo (3) Nettofinanzierungssaldo (SA1+SA2) | | | | 54.452,97 | 53.000,00 | 1.452,97 |
| Finanzierungstätigkeit | | | | | | | | |
| SU | 35 | Summe Einzahlungen aus der Finanzierungstätigkeit | | | | 0,00 | 0,00 | 0,00 |
| SU | 36 | Summe Auszahlungen aus der Finanzierungstätigkeit | | | | 0,00 | 0,00 | 0,00 |
| SA SA4 | | Saldo (4) Geldfluss aus der Finanzierungstätigkeit (35-36) | | | | 0,00 | 0,00 | 0,00 |
| SA SA5 | | Saldo (5) Geldfluss aus VA-wirksamer Gebarung (SA3+SA4) | | | | 54.452,97 | 53.000,00 | 1.452,97 |
| Verrechnung zw. operativer Gebarung und investiven Vorhaben | | | | | | | | |
| SA SA51 | | Saldo Geldfluss aus operativer Gebarung für invest. Vorhaben | | | | 0,00 | 0,00 | 0,00 |
| Fonds 212001 | Mittelschule 2 | | | | | | | |
| Operative Gebarung | | | | | | | | |

Rechnungsabschluss 2022

Detailnachweis RA / 212 Hauptschulen - interne Vergütungen enthalten

| Fonds | Konto | Bezeichnung | ERA 2022 | EVA 2022 | Differenz | FRA 2022 | FVA 2022 | Differenz |
|--|----------------|---|----------------|-------------|----------------|-------------------|----------------|------------------|
| SU | 21/31 | Summe Erträge / Einzahlungen operative Gebarung | 0,00 | 0,00 | 0,00 | 0,00 | 0,00 | 0,00 |
| 212001 | 680700 | Planm. Afa Amts, Betriebs/Geschäftsausstattung | 448,70 | 0,00 | 448,70 | 0,00 | 0,00 | 0,00 |
| 2 | 2226/3226 | Nicht finanz.wirks. Sachaufw. / Ausz. Inanspruchn.Haftungen | 448,70 | 0,00 | 448,70 | 0,00 | 0,00 | 0,00 |
| 1 | 222/322 | Sachaufwand / Auszahlungen aus Sachaufwand (o.Transferaufw.) | 448,70 | 0,00 | 448,70 | 0,00 | 0,00 | 0,00 |
| SU | 22/32 | Summe Aufwendungen / Auszahlungen operative Gebarung | 448,70 | 0,00 | 448,70 | 0,00 | 0,00 | 0,00 |
| SA | SA0/SA1 | SA (0) Nettoerg. (21-22) / SA (1) Geldfluss op. Geb. (31-32) | -448,70 | 0,00 | -448,70 | 0,00 | 0,00 | 0,00 |
| SA | SA0R | Saldo (01) Haushaltsrücklagen (230-240) | 0,00 | 0,00 | 0,00 | | | |
| SA | SA00 | Saldo (00) Nettoergebnis nach Haushaltsrücklagen (SA0+SA01) | -448,70 | 0,00 | -448,70 | | | |
| Investive Gebarung | | | | | | | | |
| SU | 33 | Summe Einzahlungen investive Gebarung | | | | 0,00 | 0,00 | 0,00 |
| 212001 | 070000 | Aktivierungsfähige Rechte | | | | 0,00 | 100,00 | -100,00 |
| 2 | 3411 | Auszahlungen für den Erwerb von immateriellem Vermögen | | | | 0,00 | 100,00 | -100,00 |
| 212001 | 042000 | Amts-, Betriebs- und Geschäftsausstattung | | | | 10.068,96 | 0,00 | 10.068,96 |
| 2 | 3415 | Ausz. f.d. Erwerb von Amts-, Betriebs- u.Geschäftsausstatt. | | | | 10.068,96 | 0,00 | 10.068,96 |
| 1 | 341 | Auszahlungen aus der Investitionstätigkeit | | | | 10.068,96 | 100,00 | 9.968,96 |
| SU | 34 | Summe Auszahlungen investive Gebarung | | | | 10.068,96 | 100,00 | 9.968,96 |
| SA | SA2 | Saldo (2) Geldfluss aus der Investiven Gebarung (33-34) | | | | -10.068,96 | -100,00 | -9.968,96 |
| SA | SA3 | Saldo (3) Nettofinanzierungssaldo (SA1+SA2) | | | | -10.068,96 | -100,00 | -9.968,96 |
| Finanzierungstätigkeit | | | | | | | | |
| SU | 35 | Summe Einzahlungen aus der Finanzierungstätigkeit | | | | 0,00 | 0,00 | 0,00 |
| SU | 36 | Summe Auszahlungen aus der Finanzierungstätigkeit | | | | 0,00 | 0,00 | 0,00 |
| SA | SA4 | Saldo (4) Geldfluss aus der Finanzierungstätigkeit (35-36) | | | | 0,00 | 0,00 | 0,00 |
| SA | SA5 | Saldo (5) Geldfluss aus VA-wirksamer Gebarung (SA3+SA4) | | | | -10.068,96 | -100,00 | -9.968,96 |
| Verrechnung zw. operativer Gebarung und investiven Vorhaben | | | | | | | | |
| SA | SA51 | Saldo Geldfluss aus operativer Gebarung für invest. Vorhaben | | | | 0,00 | 0,00 | 0,00 |

Rechnungsabschluss 2022

Detailnachweis RA / 212 Hauptschulen - interne Vergütungen enthalten

| Fonds | Konto | Bezeichnung | ERA 2022 | EVA 2022 | Differenz | FRA 2022 | FVA 2022 | Differenz |
|--|---|---|---------------|--------------|---------------|---------------|-------------|---------------|
| Fonds 212002 | | Mittelschule 1, Nachmittagsbetreuung | | | | | | |
| Operative Gebarung | | | | | | | | |
| SU 21/31 | | Summe Erträge / Einzahlungen operative Gebarung | | 0,00 | 0,00 | 0,00 | 0,00 | 0,00 |
| 212002 | 400008 | GWG Nachmittagsbetreuung MS 1 | 67,41 | 0,00 | 67,41 | 67,41 | 0,00 | 67,41 |
| 2 | 2221/3221 | Gebrauchs- und Verbrauchsgüter, Handelswaren / Auszahlungen | 67,41 | 0,00 | 67,41 | 67,41 | 0,00 | 67,41 |
| 1 | 222/322 | Sachaufwand / Auszahlungen aus Sachaufwand (o.Transferaufw.) | | 67,41 | 0,00 | 67,41 | 0,00 | 67,41 |
| SU 22/32 | | Summe Aufwendungen / Auszahlungen operative Gebarung | | 67,41 | 0,00 | 67,41 | 0,00 | 67,41 |
| SA SA0/SA1 | SA (0) Nettoerg. (21-22) / SA (1) Geldfluss op. Geb. (31-32) | | -67,41 | 0,00 | -67,41 | -67,41 | 0,00 | -67,41 |
| SA SA0R | Saldo (01) Haushaltsrücklagen (230-240) | | 0,00 | 0,00 | 0,00 | | | |
| SA SA00 | Saldo (00) Nettoergebnis nach Haushaltsrücklagen (SA0+SA01) | | -67,41 | 0,00 | -67,41 | | | |
| Investive Gebarung | | | | | | | | |
| SU 33 | | Summe Einzahlungen investive Gebarung | | | | 0,00 | 0,00 | 0,00 |
| SU 34 | | Summe Auszahlungen investive Gebarung | | | | 0,00 | 0,00 | 0,00 |
| SA SA2 | Saldo (2) Geldfluss aus der Investiven Gebarung (33-34) | | | | | 0,00 | 0,00 | 0,00 |
| SA SA3 | Saldo (3) Nettofinanzierungssaldo (SA1+SA2) | | | | | -67,41 | 0,00 | -67,41 |
| Finanzierungstätigkeit | | | | | | | | |
| SU 35 | | Summe Einzahlungen aus der Finanzierungstätigkeit | | | | 0,00 | 0,00 | 0,00 |
| SU 36 | | Summe Auszahlungen aus der Finanzierungstätigkeit | | | | 0,00 | 0,00 | 0,00 |
| SA SA4 | Saldo (4) Geldfluss aus der Finanzierungstätigkeit (35-36) | | | | | 0,00 | 0,00 | 0,00 |
| SA SA5 | Saldo (5) Geldfluss aus VA-wirksamer Gebarung (SA3+SA4) | | | | | -67,41 | 0,00 | -67,41 |
| Verrechnung zw. operativer Gebarung und investiven Vorhaben | | | | | | | | |
| SA SA51 | Saldo Geldfluss aus operativer Gebarung für invest. Vorhaben | | | | | 0,00 | 0,00 | 0,00 |

Rechnungsabschluss 2022
Detailnachweis RA / 212 Hauptschulen - interne Vergütungen enthalten

| Fonds | Konto | Bezeichnung | ERA 2022 | EVA 2022 | Differenz | FRA 2022 | FVA 2022 | Differenz |
|---------------|---------|--|-----------|-----------|-----------|------------|------------|------------|
| UA 212 | | Hauptschulen | | | | | | |
| UA 212 | SA0/SA1 | SA (0) Nettoerg. (21-22) / SA (1) Geldfluss op. Geb. (31-32) | 82.507,58 | 68.000,00 | 14.507,58 | 111.185,95 | 129.700,00 | -18.514,05 |
| UA 212 | SA00 | Saldo (00) Nettoergebnis nach Haushaltsrücklagen (SA0+SA01) | 82.507,58 | 68.000,00 | 14.507,58 | | | |
| UA 212 | SA2 | Saldo (2) Geldfluss aus der Investiven Gebarung (33-34) | | | | -66.869,35 | -76.800,00 | 9.930,65 |
| UA 212 | SA3 | Saldo (3) Nettofinanzierungssaldo (SA1+SA2) | | | | 44.316,60 | 52.900,00 | -8.583,40 |
| UA 212 | SA4 | Saldo (4) Geldfluss aus der Finanzierungstätigkeit (35-36) | | | | 0,00 | 0,00 | 0,00 |
| UA 212 | SA5 | Saldo (5) Geldfluss aus VA-wirksamer Gebarung (SA3+SA4) | | | | 44.316,60 | 52.900,00 | -8.583,40 |
| UA 212 | SA51 | Saldo Geldfluss aus operativer Gebarung für invest. Vorhaben | | | | 0,00 | 0,00 | 0,00 |
| A 21 | | Allgemeinbildender Unterricht | | | | | | |
| A 21 | SA0/SA1 | SA (0) Nettoerg. (21-22) / SA (1) Geldfluss op. Geb. (31-32) | 82.507,58 | 68.000,00 | 14.507,58 | 111.185,95 | 129.700,00 | -18.514,05 |
| A 21 | SA00 | Saldo (00) Nettoergebnis nach Haushaltsrücklagen (SA0+SA01) | 82.507,58 | 68.000,00 | 14.507,58 | | | |
| A 21 | SA2 | Saldo (2) Geldfluss aus der Investiven Gebarung (33-34) | | | | -66.869,35 | -76.800,00 | 9.930,65 |
| A 21 | SA3 | Saldo (3) Nettofinanzierungssaldo (SA1+SA2) | | | | 44.316,60 | 52.900,00 | -8.583,40 |
| A 21 | SA4 | Saldo (4) Geldfluss aus der Finanzierungstätigkeit (35-36) | | | | 0,00 | 0,00 | 0,00 |
| A 21 | SA5 | Saldo (5) Geldfluss aus VA-wirksamer Gebarung (SA3+SA4) | | | | 44.316,60 | 52.900,00 | -8.583,40 |
| A 21 | SA51 | Saldo Geldfluss aus operativer Gebarung für invest. Vorhaben | | | | 0,00 | 0,00 | 0,00 |

Rechnungsabschluss 2022

Detailnachweis RA / 232 Schülerbetreuung - interne Vergütungen enthalten

| Fonds | Konto | Bezeichnung | ERA 2022 | EVA 2022 | Differenz | FRA 2022 | FVA 2022 | Differenz |
|--|----------------|---|------------------|------------------|---------------|------------------|------------------|----------------|
| Fonds 232000 | | Schülerbetreuung | | | | | | |
| Operative Gebarung | | | | | | | | |
| SU 21/31 | | Summe Erträge / Einzahlungen operative Gebarung | 0,00 | 0,00 | 0,00 | 0,00 | 0,00 | 0,00 |
| 232000 | 620000 | Schülerbeförderung, MS 1 | 1.010,00 | 2.000,00 | -990,00 | 880,00 | 2.000,00 | -1.120,00 |
| 232000 | 620001 | Schülerbeförderung, MS 2 | 3.000,80 | 2.000,00 | 1.000,80 | 3.000,80 | 2.000,00 | 1.000,80 |
| 2 | 2222/3222 | Verwaltungs- und Betriebsaufwand / Auszahlungen | 4.010,80 | 4.000,00 | 10,80 | 3.880,80 | 4.000,00 | -119,20 |
| 1 | 222/322 | Sachaufwand / Auszahlungen aus Sachaufwand (o.Transferaufw.) | 4.010,80 | 4.000,00 | 10,80 | 3.880,80 | 4.000,00 | -119,20 |
| SU 22/32 | | Summe Aufwendungen / Auszahlungen operative Gebarung | 4.010,80 | 4.000,00 | 10,80 | 3.880,80 | 4.000,00 | -119,20 |
| SA SA0/SA1 | | SA (0) Nettoerg. (21-22) / SA (1) Geldfluss op. Geb. (31-32) | -4.010,80 | -4.000,00 | -10,80 | -3.880,80 | -4.000,00 | 119,20 |
| SA SA0R | | Saldo (01) Haushaltsrücklagen (230-240) | 0,00 | 0,00 | 0,00 | | | |
| SA SA00 | | Saldo (00) Nettoergebnis nach Haushaltsrücklagen (SA0+SA01) | -4.010,80 | -4.000,00 | -10,80 | | | |
| Investive Gebarung | | | | | | | | |
| SU 33 | | Summe Einzahlungen investive Gebarung | | | | 0,00 | 0,00 | 0,00 |
| SU 34 | | Summe Auszahlungen investive Gebarung | | | | 0,00 | 0,00 | 0,00 |
| SA SA2 | | Saldo (2) Geldfluss aus der Investiven Gebarung (33-34) | | | | 0,00 | 0,00 | 0,00 |
| SA SA3 | | Saldo (3) Nettofinanzierungssaldo (SA1+SA2) | | | | -3.880,80 | -4.000,00 | 119,20 |
| Finanzierungstätigkeit | | | | | | | | |
| SU 35 | | Summe Einzahlungen aus der Finanzierungstätigkeit | | | | 0,00 | 0,00 | 0,00 |
| SU 36 | | Summe Auszahlungen aus der Finanzierungstätigkeit | | | | 0,00 | 0,00 | 0,00 |
| SA SA4 | | Saldo (4) Geldfluss aus der Finanzierungstätigkeit (35-36) | | | | 0,00 | 0,00 | 0,00 |
| SA SA5 | | Saldo (5) Geldfluss aus VA-wirksamer Gebarung (SA3+SA4) | | | | -3.880,80 | -4.000,00 | 119,20 |
| Verrechnung zw. operativer Gebarung und investiven Vorhaben | | | | | | | | |
| SA SA51 | | Saldo Geldfluss aus operativer Gebarung für invest. Vorhaben | | | | 0,00 | 0,00 | 0,00 |

Rechnungsabschluss 2022

Detailnachweis RA / 232 Schülerbetreuung - interne Vergütungen enthalten

| Fonds | Konto | Bezeichnung | ERA 2022 | EVA 2022 | Differenz | FRA 2022 | FVA 2022 | Differenz |
|-----------------|---------|--|-----------|-----------|-----------|------------|------------|------------|
| UA 232 | | Schülerbetreuung | | | | | | |
| UA 232 | SA0/SA1 | SA (0) Nettoerg. (21-22) / SA (1) Geldfluss op. Geb. (31-32) | -4.010,80 | -4.000,00 | -10,80 | -3.880,80 | -4.000,00 | 119,20 |
| UA 232 | SA00 | Saldo (00) Nettoergebnis nach Haushaltsrücklagen (SA0+SA01) | -4.010,80 | -4.000,00 | -10,80 | | | |
| UA 232 | SA2 | Saldo (2) Geldfluss aus der Investiven Gebarung (33-34) | | | | 0,00 | 0,00 | 0,00 |
| UA 232 | SA3 | Saldo (3) Nettofinanzierungssaldo (SA1+SA2) | | | | -3.880,80 | -4.000,00 | 119,20 |
| UA 232 | SA4 | Saldo (4) Geldfluss aus der Finanzierungstätigkeit (35-36) | | | | 0,00 | 0,00 | 0,00 |
| UA 232 | SA5 | Saldo (5) Geldfluss aus VA-wirksamer Gebarung (SA3+SA4) | | | | -3.880,80 | -4.000,00 | 119,20 |
| UA 232 | SA51 | Saldo Geldfluss aus operativer Gebarung für invest. Vorhaben | | | | 0,00 | 0,00 | 0,00 |
| A 23 | | Förderung des Unterrichtes | | | | | | |
| A 23 | SA0/SA1 | SA (0) Nettoerg. (21-22) / SA (1) Geldfluss op. Geb. (31-32) | -4.010,80 | -4.000,00 | -10,80 | -3.880,80 | -4.000,00 | 119,20 |
| A 23 | SA00 | Saldo (00) Nettoergebnis nach Haushaltsrücklagen (SA0+SA01) | -4.010,80 | -4.000,00 | -10,80 | | | |
| A 23 | SA2 | Saldo (2) Geldfluss aus der Investiven Gebarung (33-34) | | | | 0,00 | 0,00 | 0,00 |
| A 23 | SA3 | Saldo (3) Nettofinanzierungssaldo (SA1+SA2) | | | | -3.880,80 | -4.000,00 | 119,20 |
| A 23 | SA4 | Saldo (4) Geldfluss aus der Finanzierungstätigkeit (35-36) | | | | 0,00 | 0,00 | 0,00 |
| A 23 | SA5 | Saldo (5) Geldfluss aus VA-wirksamer Gebarung (SA3+SA4) | | | | -3.880,80 | -4.000,00 | 119,20 |
| A 23 | SA51 | Saldo Geldfluss aus operativer Gebarung für invest. Vorhaben | | | | 0,00 | 0,00 | 0,00 |
| Gruppe 2 | | Unterricht, Erziehung, Sport und Wissenschaft | | | | | | |
| Gruppe 2 | SA0/SA1 | SA (0) Nettoerg. (21-22) / SA (1) Geldfluss op. Geb. (31-32) | 78.496,78 | 64.000,00 | 14.496,78 | 107.305,15 | 125.700,00 | -18.394,85 |
| Gruppe 2 | SA00 | Saldo (00) Nettoergebnis nach Haushaltsrücklagen (SA0+SA01) | 78.496,78 | 64.000,00 | 14.496,78 | | | |
| Gruppe 2 | SA2 | Saldo (2) Geldfluss aus der Investiven Gebarung (33-34) | | | | -66.869,35 | -76.800,00 | 9.930,65 |
| Gruppe 2 | SA3 | Saldo (3) Nettofinanzierungssaldo (SA1+SA2) | | | | 40.435,80 | 48.900,00 | -8.464,20 |
| Gruppe 2 | SA4 | Saldo (4) Geldfluss aus der Finanzierungstätigkeit (35-36) | | | | 0,00 | 0,00 | 0,00 |
| Gruppe 2 | SA5 | Saldo (5) Geldfluss aus VA-wirksamer Gebarung (SA3+SA4) | | | | 40.435,80 | 48.900,00 | -8.464,20 |
| Gruppe 2 | SA51 | Saldo Geldfluss aus operativer Gebarung für invest. Vorhaben | | | | 0,00 | 0,00 | 0,00 |

Rechnungsabschluss 2022

Detailnachweis RA / 516 Schulgesundheitsdienst - interne Vergütungen enthalten

| Fonds | Konto | Bezeichnung | ERA 2022 | EVA 2022 | Differenz | FRA 2022 | FVA 2022 | Differenz |
|--|----------------|---|----------------|------------------|------------------|----------------|------------------|------------------|
| Fonds 516000 | | Schulgesundheitsdienst | | | | | | |
| Operative Gebarung | | | | | | | | |
| SU 21/31 | | Summe Erträge / Einzahlungen operative Gebarung | 0,00 | 0,00 | 0,00 | 0,00 | 0,00 | 0,00 |
| 516000 | 402000 | Verbrauchsgüter für innerbetriebl. Leistung | 549,35 | 700,00 | -150,65 | 549,35 | 700,00 | -150,65 |
| 2 | 2221/3221 | Gebrauchs- und Verbrauchsgüter, Handelswaren / Auszahlungen | 549,35 | 700,00 | -150,65 | 549,35 | 700,00 | -150,65 |
| 516000 | 728009 | Schulgesundheitsdienst | 44,45 | 4.200,00 | -4.155,55 | 44,45 | 4.200,00 | -4.155,55 |
| 2 | 2225/3225 | Sonstiger Sachaufwand / Sonstige Auszahl. aus Sachaufwand | 44,45 | 4.200,00 | -4.155,55 | 44,45 | 4.200,00 | -4.155,55 |
| 1 | 222/322 | Sachaufwand / Auszahlungen aus Sachaufwand (o.Transferaufw.) | 593,80 | 4.900,00 | -4.306,20 | 593,80 | 4.900,00 | -4.306,20 |
| SU 22/32 | | Summe Aufwendungen / Auszahlungen operative Gebarung | 593,80 | 4.900,00 | -4.306,20 | 593,80 | 4.900,00 | -4.306,20 |
| SA SA0/SA1 | | SA (0) Nettoerg. (21-22) / SA (1) Geldfluss op. Geb. (31-32) | -593,80 | -4.900,00 | 4.306,20 | -593,80 | -4.900,00 | 4.306,20 |
| SA SA0R | | Saldo (01) Haushaltsrücklagen (230-240) | 0,00 | 0,00 | 0,00 | | | |
| SA SA00 | | Saldo (00) Nettoergebnis nach Haushaltsrücklagen (SA0+SA01) | -593,80 | -4.900,00 | 4.306,20 | | | |
| Investive Gebarung | | | | | | | | |
| SU 33 | | Summe Einzahlungen investive Gebarung | | | | 0,00 | 0,00 | 0,00 |
| SU 34 | | Summe Auszahlungen investive Gebarung | | | | 0,00 | 0,00 | 0,00 |
| SA SA2 | | Saldo (2) Geldfluss aus der Investiven Gebarung (33-34) | | | | 0,00 | 0,00 | 0,00 |
| SA SA3 | | Saldo (3) Nettofinanzierungssaldo (SA1+SA2) | | | | -593,80 | -4.900,00 | 4.306,20 |
| Finanzierungstätigkeit | | | | | | | | |
| SU 35 | | Summe Einzahlungen aus der Finanzierungstätigkeit | | | | 0,00 | 0,00 | 0,00 |
| SU 36 | | Summe Auszahlungen aus der Finanzierungstätigkeit | | | | 0,00 | 0,00 | 0,00 |
| SA SA4 | | Saldo (4) Geldfluss aus der Finanzierungstätigkeit (35-36) | | | | 0,00 | 0,00 | 0,00 |
| SA SA5 | | Saldo (5) Geldfluss aus VA-wirksamer Gebarung (SA3+SA4) | | | | -593,80 | -4.900,00 | 4.306,20 |
| Verrechnung zw. operativer Gebarung und investiven Vorhaben | | | | | | | | |
| SA SA51 | | Saldo Geldfluss aus operativer Gebarung für invest. Vorhaben | | | | 0,00 | 0,00 | 0,00 |

Rechnungsabschluss 2022

Detailnachweis RA / 516 Schulgesundheitsdienst - interne Vergütungen enthalten

| Fonds | Konto | Bezeichnung | ERA 2022 | EVA 2022 | Differenz | FRA 2022 | FVA 2022 | Differenz |
|-----------------|---------|--|----------|-----------|-----------|----------|-----------|-----------|
| UA 516 | | Schulgesundheitsdienst | | | | | | |
| UA 516 | SA0/SA1 | SA (0) Nettoerg. (21-22) / SA (1) Geldfluss op. Geb. (31-32) | -593,80 | -4.900,00 | 4.306,20 | -593,80 | -4.900,00 | 4.306,20 |
| UA 516 | SA00 | Saldo (00) Nettoergebnis nach Haushaltsrücklagen (SA0+SA01) | -593,80 | -4.900,00 | 4.306,20 | | | |
| UA 516 | SA2 | Saldo (2) Geldfluss aus der Investiven Gebarung (33-34) | | | | 0,00 | 0,00 | 0,00 |
| UA 516 | SA3 | Saldo (3) Nettofinanzierungssaldo (SA1+SA2) | | | | -593,80 | -4.900,00 | 4.306,20 |
| UA 516 | SA4 | Saldo (4) Geldfluss aus der Finanzierungstätigkeit (35-36) | | | | 0,00 | 0,00 | 0,00 |
| UA 516 | SA5 | Saldo (5) Geldfluss aus VA-wirksamer Gebarung (SA3+SA4) | | | | -593,80 | -4.900,00 | 4.306,20 |
| UA 516 | SA51 | Saldo Geldfluss aus operativer Gebarung für invest. Vorhaben | | | | 0,00 | 0,00 | 0,00 |
| A 51 | | Gesundheitsdienst | | | | | | |
| A 51 | SA0/SA1 | SA (0) Nettoerg. (21-22) / SA (1) Geldfluss op. Geb. (31-32) | -593,80 | -4.900,00 | 4.306,20 | -593,80 | -4.900,00 | 4.306,20 |
| A 51 | SA00 | Saldo (00) Nettoergebnis nach Haushaltsrücklagen (SA0+SA01) | -593,80 | -4.900,00 | 4.306,20 | | | |
| A 51 | SA2 | Saldo (2) Geldfluss aus der Investiven Gebarung (33-34) | | | | 0,00 | 0,00 | 0,00 |
| A 51 | SA3 | Saldo (3) Nettofinanzierungssaldo (SA1+SA2) | | | | -593,80 | -4.900,00 | 4.306,20 |
| A 51 | SA4 | Saldo (4) Geldfluss aus der Finanzierungstätigkeit (35-36) | | | | 0,00 | 0,00 | 0,00 |
| A 51 | SA5 | Saldo (5) Geldfluss aus VA-wirksamer Gebarung (SA3+SA4) | | | | -593,80 | -4.900,00 | 4.306,20 |
| A 51 | SA51 | Saldo Geldfluss aus operativer Gebarung für invest. Vorhaben | | | | 0,00 | 0,00 | 0,00 |
| Gruppe 5 | | Gesundheit | | | | | | |
| Gruppe 5 | SA0/SA1 | SA (0) Nettoerg. (21-22) / SA (1) Geldfluss op. Geb. (31-32) | -593,80 | -4.900,00 | 4.306,20 | -593,80 | -4.900,00 | 4.306,20 |
| Gruppe 5 | SA00 | Saldo (00) Nettoergebnis nach Haushaltsrücklagen (SA0+SA01) | -593,80 | -4.900,00 | 4.306,20 | | | |
| Gruppe 5 | SA2 | Saldo (2) Geldfluss aus der Investiven Gebarung (33-34) | | | | 0,00 | 0,00 | 0,00 |
| Gruppe 5 | SA3 | Saldo (3) Nettofinanzierungssaldo (SA1+SA2) | | | | -593,80 | -4.900,00 | 4.306,20 |
| Gruppe 5 | SA4 | Saldo (4) Geldfluss aus der Finanzierungstätigkeit (35-36) | | | | 0,00 | 0,00 | 0,00 |
| Gruppe 5 | SA5 | Saldo (5) Geldfluss aus VA-wirksamer Gebarung (SA3+SA4) | | | | -593,80 | -4.900,00 | 4.306,20 |
| Gruppe 5 | SA51 | Saldo Geldfluss aus operativer Gebarung für invest. Vorhaben | | | | 0,00 | 0,00 | 0,00 |

Rechnungsabschluss 2022

Detailnachweis RA / 910 Geldverkehr - interne Vergütungen enthalten

| Fonds | Konto | Bezeichnung | ERA 2022 | EVA 2022 | Differenz | FRA 2022 | FVA 2022 | Differenz |
|-------------------------------|---|---|----------------|----------------|----------------|----------------|----------------|----------------|
| Fonds 910000 | | Geldverkehr | | | | | | |
| Operative Gebarung | | | | | | | | |
| 910000 | 823002 | Verzugszinsen | 0,00 | 100,00 | -100,00 | 0,00 | 100,00 | -100,00 |
| 2 | 2131/3131 | Erträge aus Zinsen / Einzahlungen aus Zinserträgen | 0,00 | 100,00 | -100,00 | 0,00 | 100,00 | -100,00 |
| 1 | 213/313 | Finanzerträge / Einzahlungen aus Finanzerträgen | 0,00 | 100,00 | -100,00 | 0,00 | 100,00 | -100,00 |
| SU | 21/31 | Summe Erträge / Einzahlungen operative Gebarung | 0,00 | 100,00 | -100,00 | 0,00 | 100,00 | -100,00 |
| 910000 | 650000 | Zinsen für Finanzschulden in Euro | 0,00 | 100,00 | -100,00 | 0,00 | 100,00 | -100,00 |
| 2 | 2241/3241 | Zinsen Fin.sch,Fin.lease,Ford.kauf,deriv.Fin.instr. m.G/Ausz. | 0,00 | 100,00 | -100,00 | 0,00 | 100,00 | -100,00 |
| 910000 | 659000 | Geldverkehrs- und Bankspesen | 877,56 | 800,00 | 77,56 | 867,56 | 800,00 | 67,56 |
| 2 | 2244/3244 | Sonstiger Finanzaufwand / Sonstige Ausz. aus Finanzaufwend. | 877,56 | 800,00 | 77,56 | 867,56 | 800,00 | 67,56 |
| 1 | 224/324 | Finanzaufwand / Auszahlungen aus Finanzaufwand | 877,56 | 900,00 | -22,44 | 867,56 | 900,00 | -32,44 |
| SU | 22/32 | Summe Aufwendungen / Auszahlungen operative Gebarung | 877,56 | 900,00 | -22,44 | 867,56 | 900,00 | -32,44 |
| SA SA0/SA1 | SA (0) Nettoerg. (21-22) / SA (1) Geldfluss op. Geb. (31-32) | | -877,56 | -800,00 | -77,56 | -867,56 | -800,00 | -67,56 |
| SA SA0R | Saldo (01) Haushaltsrücklagen (230-240) | | 0,00 | 0,00 | 0,00 | | | |
| SA SA00 | Saldo (00) Nettoergebnis nach Haushaltsrücklagen (SA0+SA01) | | -877,56 | -800,00 | -77,56 | | | |
| Investive Gebarung | | | | | | | | |
| SU | 33 | Summe Einzahlungen investive Gebarung | | | | 0,00 | 0,00 | 0,00 |
| SU | 34 | Summe Auszahlungen investive Gebarung | | | | 0,00 | 0,00 | 0,00 |
| SA SA2 | Saldo (2) Geldfluss aus der Investiven Gebarung (33-34) | | | | | 0,00 | 0,00 | 0,00 |
| SA SA3 | Saldo (3) Nettofinanzierungssaldo (SA1+SA2) | | | | | -867,56 | -800,00 | -67,56 |
| Finanzierungstätigkeit | | | | | | | | |
| SU | 35 | Summe Einzahlungen aus der Finanzierungstätigkeit | | | | 0,00 | 0,00 | 0,00 |
| SU | 36 | Summe Auszahlungen aus der Finanzierungstätigkeit | | | | 0,00 | 0,00 | 0,00 |
| SA SA4 | Saldo (4) Geldfluss aus der Finanzierungstätigkeit (35-36) | | | | | 0,00 | 0,00 | 0,00 |
| SA SA5 | Saldo (5) Geldfluss aus VA-wirksamer Gebarung (SA3+SA4) | | | | | -867,56 | -800,00 | -67,56 |

Rechnungsabschluss 2022
Detailnachweis RA / 910 Geldverkehr - interne Vergütungen enthalten

| Fonds | Konto | Bezeichnung | ERA 2022 | EVA 2022 | Differenz | FRA 2022 | FVA 2022 | Differenz |
|--|---------|---|----------|----------|-----------|----------|----------|-----------|
| Verrechnung zw. operativer Gebarung und investiven Vorhaben | | | | | | | | |
| SA | SA51 | Saldo Geldfluss aus operativer Gebarung für invest. Vorhaben | | | | 0,00 | 0,00 | 0,00 |
| UA 910 | | Geldverkehr | | | | | | |
| UA 910 | SA0/SA1 | SA (0) Nettoerg. (21-22) / SA (1) Geldfluss op. Geb. (31-32) | -877,56 | -800,00 | -77,56 | -867,56 | -800,00 | -67,56 |
| UA 910 | SA00 | Saldo (00) Nettoergebnis nach Haushaltsrücklagen (SA0+SA01) | -877,56 | -800,00 | -77,56 | | | |
| UA 910 | SA2 | Saldo (2) Geldfluss aus der Investiven Gebarung (33-34) | | | | 0,00 | 0,00 | 0,00 |
| UA 910 | SA3 | Saldo (3) Nettofinanzierungssaldo (SA1+SA2) | | | | -867,56 | -800,00 | -67,56 |
| UA 910 | SA4 | Saldo (4) Geldfluss aus der Finanzierungstätigkeit (35-36) | | | | 0,00 | 0,00 | 0,00 |
| UA 910 | SA5 | Saldo (5) Geldfluss aus VA-wirksamer Gebarung (SA3+SA4) | | | | -867,56 | -800,00 | -67,56 |
| UA 910 | SA51 | Saldo Geldfluss aus operativer Gebarung für invest. Vorhaben | | | | 0,00 | 0,00 | 0,00 |
| A 91 | | Kapitalvermögen u. Stiftungen ohne eig. Rechtspersönlichkeit | | | | | | |
| A 91 | SA0/SA1 | SA (0) Nettoerg. (21-22) / SA (1) Geldfluss op. Geb. (31-32) | -877,56 | -800,00 | -77,56 | -867,56 | -800,00 | -67,56 |
| A 91 | SA00 | Saldo (00) Nettoergebnis nach Haushaltsrücklagen (SA0+SA01) | -877,56 | -800,00 | -77,56 | | | |
| A 91 | SA2 | Saldo (2) Geldfluss aus der Investiven Gebarung (33-34) | | | | 0,00 | 0,00 | 0,00 |
| A 91 | SA3 | Saldo (3) Nettofinanzierungssaldo (SA1+SA2) | | | | -867,56 | -800,00 | -67,56 |
| A 91 | SA4 | Saldo (4) Geldfluss aus der Finanzierungstätigkeit (35-36) | | | | 0,00 | 0,00 | 0,00 |
| A 91 | SA5 | Saldo (5) Geldfluss aus VA-wirksamer Gebarung (SA3+SA4) | | | | -867,56 | -800,00 | -67,56 |
| A 91 | SA51 | Saldo Geldfluss aus operativer Gebarung für invest. Vorhaben | | | | 0,00 | 0,00 | 0,00 |

Rechnungsabschluss 2022**Detailnachweis RA / 920 Ausschließliche Gemeindeabgaben - interne Vergütungen enthalten**

| Fonds | Konto | Bezeichnung | ERA 2022 | EVA 2022 | Differenz | FRA 2022 | FVA 2022 | Differenz |
|--|-----------|---|-------------|---------------|----------------|-------------|---------------|----------------|
| Fonds 920000 | | Ausschließliche Gemeindeabgaben | | | | | | |
| Operative Gebarung | | | | | | | | |
| 920000 | 849000 | Nebenansprüche | 0,00 | 100,00 | -100,00 | 0,00 | 100,00 | -100,00 |
| 2 | 2111/3111 | Erträge / Einzahlungen aus eigenen Abgaben | 0,00 | 100,00 | -100,00 | 0,00 | 100,00 | -100,00 |
| 1 | 211/311 | Erträge / Einzahl. aus der operativen Verwaltungstätigkeit | 0,00 | 100,00 | -100,00 | 0,00 | 100,00 | -100,00 |
| SU | 21/31 | Summe Erträge / Einzahlungen operative Gebarung | 0,00 | 100,00 | -100,00 | 0,00 | 100,00 | -100,00 |
| SU | 22/32 | Summe Aufwendungen / Auszahlungen operative Gebarung | 0,00 | 0,00 | 0,00 | 0,00 | 0,00 | 0,00 |
| SA | SA0/SA1 | SA (0) Nettoerg. (21-22) / SA (1) Geldfluss op. Geb. (31-32) | 0,00 | 100,00 | -100,00 | 0,00 | 100,00 | -100,00 |
| SA | SA0R | Saldo (01) Haushaltsrücklagen (230-240) | 0,00 | 0,00 | 0,00 | | | |
| SA | SA00 | Saldo (00) Nettoergebnis nach Haushaltsrücklagen (SA0+SA01) | 0,00 | 100,00 | -100,00 | | | |
| Investive Gebarung | | | | | | | | |
| SU | 33 | Summe Einzahlungen investive Gebarung | | | | 0,00 | 0,00 | 0,00 |
| SU | 34 | Summe Auszahlungen investive Gebarung | | | | 0,00 | 0,00 | 0,00 |
| SA | SA2 | Saldo (2) Geldfluss aus der Investiven Gebarung (33-34) | | | | 0,00 | 0,00 | 0,00 |
| SA | SA3 | Saldo (3) Nettofinanzierungssaldo (SA1+SA2) | | | | 0,00 | 100,00 | -100,00 |
| Finanzierungstätigkeit | | | | | | | | |
| SU | 35 | Summe Einzahlungen aus der Finanzierungstätigkeit | | | | 0,00 | 0,00 | 0,00 |
| SU | 36 | Summe Auszahlungen aus der Finanzierungstätigkeit | | | | 0,00 | 0,00 | 0,00 |
| SA | SA4 | Saldo (4) Geldfluss aus der Finanzierungstätigkeit (35-36) | | | | 0,00 | 0,00 | 0,00 |
| SA | SA5 | Saldo (5) Geldfluss aus VA-wirksamer Gebarung (SA3+SA4) | | | | 0,00 | 100,00 | -100,00 |
| Verrechnung zw. operativer Gebarung und investiven Vorhaben | | | | | | | | |
| SA | SA51 | Saldo Geldfluss aus operativer Gebarung für invest. Vorhaben | | | | 0,00 | 0,00 | 0,00 |

Rechnungsabschluss 2022**Detailnachweis RA / 920 Ausschließliche Gemeindeabgaben - interne Vergütungen enthalten**

| Fonds | Konto | Bezeichnung | ERA 2022 | EVA 2022 | Differenz | FRA 2022 | FVA 2022 | Differenz |
|-----------------|---------|--|----------|----------|-----------|----------|----------|-----------|
| UA 920 | | Ausschließliche Gemeindeabgaben | | | | | | |
| UA 920 | SA0/SA1 | SA (0) Nettoerg. (21-22) / SA (1) Geldfluss op. Geb. (31-32) | 0,00 | 100,00 | -100,00 | 0,00 | 100,00 | -100,00 |
| UA 920 | SA00 | Saldo (00) Nettoergebnis nach Haushaltsrücklagen (SA0+SA01) | 0,00 | 100,00 | -100,00 | | | |
| UA 920 | SA2 | Saldo (2) Geldfluss aus der Investiven Gebarung (33-34) | | | | 0,00 | 0,00 | 0,00 |
| UA 920 | SA3 | Saldo (3) Nettofinanzierungssaldo (SA1+SA2) | | | | 0,00 | 100,00 | -100,00 |
| UA 920 | SA4 | Saldo (4) Geldfluss aus der Finanzierungstätigkeit (35-36) | | | | 0,00 | 0,00 | 0,00 |
| UA 920 | SA5 | Saldo (5) Geldfluss aus VA-wirksamer Gebarung (SA3+SA4) | | | | 0,00 | 100,00 | -100,00 |
| UA 920 | SA51 | Saldo Geldfluss aus operativer Gebarung für invest. Vorhaben | | | | 0,00 | 0,00 | 0,00 |
| A 92 | | Öffentliche Abgaben | | | | | | |
| A 92 | SA0/SA1 | SA (0) Nettoerg. (21-22) / SA (1) Geldfluss op. Geb. (31-32) | 0,00 | 100,00 | -100,00 | 0,00 | 100,00 | -100,00 |
| A 92 | SA00 | Saldo (00) Nettoergebnis nach Haushaltsrücklagen (SA0+SA01) | 0,00 | 100,00 | -100,00 | | | |
| A 92 | SA2 | Saldo (2) Geldfluss aus der Investiven Gebarung (33-34) | | | | 0,00 | 0,00 | 0,00 |
| A 92 | SA3 | Saldo (3) Nettofinanzierungssaldo (SA1+SA2) | | | | 0,00 | 100,00 | -100,00 |
| A 92 | SA4 | Saldo (4) Geldfluss aus der Finanzierungstätigkeit (35-36) | | | | 0,00 | 0,00 | 0,00 |
| A 92 | SA5 | Saldo (5) Geldfluss aus VA-wirksamer Gebarung (SA3+SA4) | | | | 0,00 | 100,00 | -100,00 |
| A 92 | SA51 | Saldo Geldfluss aus operativer Gebarung für invest. Vorhaben | | | | 0,00 | 0,00 | 0,00 |
| Gruppe 9 | | Finanzwirtschaft | | | | | | |
| Gruppe 9 | SA0/SA1 | SA (0) Nettoerg. (21-22) / SA (1) Geldfluss op. Geb. (31-32) | -877,56 | -700,00 | -177,56 | -867,56 | -700,00 | -167,56 |
| Gruppe 9 | SA00 | Saldo (00) Nettoergebnis nach Haushaltsrücklagen (SA0+SA01) | -877,56 | -700,00 | -177,56 | | | |
| Gruppe 9 | SA2 | Saldo (2) Geldfluss aus der Investiven Gebarung (33-34) | | | | 0,00 | 0,00 | 0,00 |
| Gruppe 9 | SA3 | Saldo (3) Nettofinanzierungssaldo (SA1+SA2) | | | | -867,56 | -700,00 | -167,56 |
| Gruppe 9 | SA4 | Saldo (4) Geldfluss aus der Finanzierungstätigkeit (35-36) | | | | 0,00 | 0,00 | 0,00 |
| Gruppe 9 | SA5 | Saldo (5) Geldfluss aus VA-wirksamer Gebarung (SA3+SA4) | | | | -867,56 | -700,00 | -167,56 |
| Gruppe 9 | SA51 | Saldo Geldfluss aus operativer Gebarung für invest. Vorhaben | | | | 0,00 | 0,00 | 0,00 |

Rechnungsabschluss 2022

Nachweis der Investitionstätigkeit und deren Finanzierung

| Code Jahr | Vorhabensbez. Fonds Konto | | Investition | | | Finanzierung | | | | | Ergebnis | | |
|---------------------------------------|------------------------------|--------|----------------------------------|------------------------------------|--------------------------|-------------------------|----------------------------------|-------------|---------------------------|----------------------------------|----------------------------|----------------------------------|-------------|
| | | | Anschaffungs- Herstell.Kosten | Mittel Geldfluss oper. Gebarung | Gemeinde- Bedarfszuw. | Haushalts- rücklagen | Subventionen/ son. Kap.trans. | Darlehen | Finanzierungs- leasing | Veräuß. langfr. Vermögen/Son. | Finanzierungs- ergebnis | offene Verbindl. /Forderungen | |
| II. Sonstige Investitionen | | | | | | | | | | | | | |
| 2002022 Sonstige Investitionen | | | | | | | | | | | | | |
| 2022 | 212000 | 042000 | 66.127,04 | 0,00 | 0,00 | 0,00 | 0,00 | 0,00 | 0,00 | 0,00 | 0,00 | 66.127,04 | 0,00 |
| 2022 | 212001 | 042000 | 10.068,96 | 0,00 | 0,00 | 0,00 | 0,00 | 0,00 | 0,00 | 0,00 | 0,00 | 10.068,96 | 0,00 |
| Summe | 2002022 | | 76.196,00 | 0,00 | 0,00 | 0,00 | 0,00 | 0,00 | 0,00 | 0,00 | 0,00 | 76.196,00 | 0,00 |
| Saldo | SA2 | | 76.196,00 | 0,00 | 0,00 | 0,00 | 0,00 | 0,00 | 0,00 | 0,00 | 0,00 | 76.196,00 | 0,00 |
| Sonstige Investitionen | | | | | | | | | | | | | |
| Saldo | SA1+SA2 | | 76.196,00 | 0,00 | 0,00 | 0,00 | 0,00 | 0,00 | 0,00 | 0,00 | 0,00 | 76.196,00 | 0,00 |
| Investitionstätigkeit gesamt | | | | | | | | | | | | | |

Rechnungsabschluss 2022
Teilbericht mehrjährige investive Einzelvorhaben

| Code Jahr | Vorhabensbez. Fonds Konto | | Investition | | Finanzierung | | | | Ergebnis | | offene Verbindl. /Forderungen |
|--------------|------------------------------|--|----------------------------------|------------------------------------|--------------------------|-------------------------|----------------------------------|----------|---------------------------|----------------------------------|----------------------------------|
| | | | Anschaffungs- Herstell.Kosten | Mittel Geldfluss oper. Gebarung | Gemeinde- Bedarfszuw. | Haushalts- rücklagen | Subventionen/ son. Kap.trans. | Darlehen | Finanzierungs- leasing | Veräuß. langfr. Vermögen/Son. | |

Keine Einträge vorhanden.

Rechnungsabschluss 2022
Jahressummen mehrjährige investive Einzelvorhaben

| Jahr | Investition | | | Mittel Geldfluss oper. Gebarung | Gemeinde- Bedarfszuw. | Finanzierung | | | Finanzierungs- leasing | Veräuß. langfr. Vermögen/Son. | Ergebnis Finanzierungs- ergebnis | offene Verbindl. /Forderungen |
|------|----------------------------------|-----------------------|--|------------------------------------|--------------------------|----------------------------------|----------|--|---------------------------|----------------------------------|--|----------------------------------|
| | Anschaffungs- Herstell.Kosten | davon sonst.Kosten | | | | Subventionen/ son. Kap.trans. | Darlehen | | | | | |

Keine Einträge vorhanden.

Rechnungsabschluss 2022

Anlage 5b - Rechnungsquerschnitt (Gemeinden)

| RQS LNR | Zuordnung MVAG bzw. VHH-Code | UK / Bezeichnung Anmerkungen | Haushalt | | |
|---|------------------------------------|---|-------------------|-------------------|--------------|
| | | | Gesamthaushalt | ohne Quasi-KG | Quasi-KG (*) |
| Mittelaufbringung (Erträge bzw. Einzahlungen und erhaltene Kapitaltransfers) | | | | | |
| 10 | 2114, 2115 | Erträge aus Leistungen, Miet- und Pächtertrag | 67.860,04 | 67.860,04 | 0,00 |
| 11 | 2116 | Erträge aus Veräußerungen, sonstige Erträge ohne Gruppe (Konto) 806, 807 | 65.214,22 | 65.214,22 | 0,00 |
| 12 | 2117 | Nicht finanzierungswirksame operative Erträge ohne Gruppe (Konto) 817, 819, 891 | 0,00 | 0,00 | 0,00 |
| 13 | 212X | Transfers, Kapitaltransfers aus Gemeinde-Bedarfszuweisungsmitteln ohne Gruppe (Konto) 813 | 771.149,21 | 771.149,21 | 0,00 |
| 14 | 213X | Finanzerträge ohne Gruppe (Konto) 818, 821, 825, 826 | 0,00 | 0,00 | 0,00 |
| 15 | 3111 | Eigene Abgaben | 0,00 | 0,00 | 0,00 |
| 16 | 2112, 2113 | Ertragsanteile, Gebühren für die Benützung von Gemeindeeinrichtungen und -anlagen | 0,00 | 0,00 | 0,00 |
| 17 | 333X | Erhaltene Kapitaltransfers (UK 30) | 9.686,65 | 9.686,65 | 0,00 |
| 19 | Summe 1 (Mittelaufbringung) | | 913.910,12 | 913.910,12 | 0,00 |
| Mittelverwendung (Aufwendungen) | | | | | |
| 20 | 2221, 2222 | Gebrauchs- und Verbrauchsgüter, Handelswaren, Verwaltungs- und Betriebsaufwand, Transporte | 293.169,98 | 293.169,98 | 0,00 |
| 21 | 2223-2225 | Miet- und Pachtaufwand, Leasing, PPP, Instandhaltung, sonstige Gebühren | 280.917,46 | 280.917,46 | 0,00 |
| 22 | 2226 | Verluste aus dem Abgang von Anlagevermögen, Rückstellungen für ausstehende Rechnungen nur Gruppe (Konto) 683, 688 | 0,00 | 0,00 | 0,00 |
| 23 | 2231-2233, 2236 | Transfers, Kapitaltransfers, Investitions- und Tilgungszuschüsse | 360,00 | 360,00 | 0,00 |
| 24 | 2234, 2235, 2237 | Sonstige Transfers (an private Haushalte, Ausland,...), Pensionen, Rückstellungen Betriebspensionen ohne Gruppe (Konto) 696, 761 | 408,00 | 408,00 | 0,00 |
| 25 | 2211, 2212, 2213 | Geldbezüge, Sachbezüge, Dienstgeberbeiträge, Jubiläumzahlungen, Steuern | 246.370,52 | 246.370,52 | 0,00 |
| 26 | 224X | Zinsaufwand, Dividenden ohne Gruppe (Konto) 652, 654, 655, 658, 682, 694, 697, 699 | 1.194,56 | 1.194,56 | 0,00 |
| 29 | Summe 2 (Mittelverwendung) | | 822.420,52 | 822.420,52 | 0,00 |

Rechnungsabschluss 2022

Anlage 5b - Rechnungsquerschnitt (Gemeinden)

| RQS | Zuordnung MVAG | UK / Bezeichnung | | Gesamthaushalt | Haushalt ohne Quasi-KG | Quasi-KG (*) |
|---|---|---|--|------------------|---------------------------|--------------|
| LNR | bzw. VHH-Code | Anmerkungen | | | | |
| Vermögensbildung (Sachanlagevermögen), inkl. Vorräte | | | | | | |
| 30 | 1010, 102x | Immaterielle Vermögenswerte und Sachanlagen (Zugang) ohne Gruppe 090-097, 280 Zugang lt. GHD-Schnittstelle für <vhh> | | 76.196,00 | 76.196,00 | 0,00 |
| 31 | 1010, 102x | Immaterielle Vermögenswerte und Sachanlagen (Abgang) ohne Gruppe 090-097, 280 Abgang lt. GHD-Schnittstelle für <vhh> (Abgang mit Minus erfassen) | | 0,00 | 0,00 | 0,00 |
| 32 | 1141 | Vorräte (Saldo) lt. GHD-Schnittstelle für <vhh> Netto (Zugänge - Abgänge) | | 0,00 | 0,00 | 0,00 |
| 39 | Summe 3 (Vermögensbildung) | | | 76.196,00 | 76.196,00 | 0,00 |
| 49 | Saldo = Summe 1 - Summe 2 - Summe 3 | | | 15.293,60 | 15.293,60 | 0,00 |
| 50 | Überrechnung Quasi-KG außerhalb des Sektors Staat gemäß ESVG | | | n.a. | n.a. | 0,00 |
| 59 | Finanzierungssaldo ("vorläufiges Maastricht-Ergebnis") | | | n.a. | 15.293,60 | n.a. |
| 60 | Erläuterungen der Gebietskörperschaft | | | | | |

Legende:

(*) Abschnitte 85 und 86

Rechnungsabschluss 2022
Stellenplan für den Gesamthaushalt

| Gr | Personenkreis/Fonds | Gruppe/Klasse/Stufe | Anzahl Köpfe | | | Vollzeitäquivalent | | |
|----|---------------------|---------------------|--------------|----|-------|--------------------|----|-------|
| | | | VA | RA | Diff. | VA | RA | Diff. |

Keine Einträge vorhanden.

Rechnungsabschluss 2022

Anlage 4 - Personaldaten der Gemeinde iSd ÖStP

Personalaufwendungen, Aktive, betriebsmäßige Darstellung exklusive Ausgliederungen

| Meldegruppe / Personenkreis | Köpfe | VBÄ | Bezüge Unterkl. 50-55 | Nebengebühren Gruppen 564-569 | DG-Beiträge Unterklasse 58 | weitere Aufwendungen | gesamt Kontenklasse 5 |
|--|-------------|-------------|--------------------------|----------------------------------|-------------------------------|-------------------------|--------------------------|
| Gruppe 1 - gesamt | | | | | | | |
| Dienstverhältnis zu Land/Gemeinde, dienstleistend in einer Dienststelle, bezahlt aus dem Budget von L/G | | | | | | | |
| BeamtInnen | 0,00 | 0,00 | 0,00 | | | | 0,00 |
| Vertragsbedienstete | 0,00 | 0,00 | 182.357,57 | | | | 182.357,57 |
| KV-Bedienstete (Kollektivvertrag) | 0,00 | 0,00 | 4.764,60 | | | | 4.764,60 |
| BeamtInnen, Vertragsbedienstete, KV-Bedienstete | | | | 7.938,35 | 51.134,13 | 175,87 | 59.248,35 |
| Summe | 0,00 | 0,00 | 187.122,17 | 7.938,35 | 51.134,13 | 175,87 | 246.370,52 |

darunter (Teilmengen der Gruppe 1)

| | | |
|---|------|------|
| MusikschullehrerInnen | 0,00 | 0,00 |
| KindergärtnerInnen und KindergartenassistentInnen | 0,00 | 0,00 |
| Bedienstete in nicht-ausgliederten Krankenanstalten | 0,00 | 0,00 |

Gruppe 1a

| | |
|---|------|
| Ausbildungsverhältnisse (insb. Lehrlinge) | 0,00 |
|---|------|

Rechnungsabschluss 2022
Anlage 4 - Personaldaten der Gemeinde iSd ÖStP

| | Anzahl | durchschnittliches Pensionsantrittsalter | durchschnittliche Pensionshöhe / Mt. |
|--|-------------|---|---|
| BeamtInnen-PensionistInnen zum 31.12.2022 | | | |
| RuhegenussbezieherInnen | 0,00 | | 0,00 |
| Hinterbliebene | 0,00 | | 0,00 |
| Summe / Durchschnitt | 0,00 | | 0,00 |
| Neue RuhegenussbezieherInnen im Bezugsjahr 2022 | | | |
| Alterspension | 0,00 | 0,00 | 0,00 |
| Dienstunfähigkeit | 0,00 | 0,00 | 0,00 |
| vorzeitige Pensionierungen mit Abschlag | 0,00 | 0,00 | 0,00 |
| vorzeitige Pensionierungen ohne Abschlag | 0,00 | 0,00 | 0,00 |
| Pensionierungen gesamt | 0,00 | 0,00 | 0,00 |
| Summe / Durchschnitt | 0,00 | 0,00 | 0,00 |
| Pensionsausgaben für das Bezugsjahr 2022 | | | |
| Summe | | | 0,00 |

Rechnungsabschluss 2022
Anlage 6a - Nachweis über Transferzahlungen

| Transferzahlung von/an | Art | Summe Einzahlungen | Summe Auszahlungen |
|---|---------------------------|--------------------|--------------------|
| Bund, Bundesfonds, Bundeskammern | | | |
| | Kapitaltransfers | 0,00 | 0,00 |
| | laufende Transfers | 0,00 | 0,00 |
| Länder, Landesfonds, Landeskammern | | | |
| | Kapitaltransfers | 9.686,65 | 0,00 |
| | laufende Transfers | 40.227,42 | 0,00 |
| Gemeinden, Gemeindeverbände, Gemeindefonds | | | |
| | Kapitaltransfers | 0,00 | 360,00 |
| | laufende Transfers | 730.921,79 | 0,00 |
| Sozialversicherungsträger | | | |
| | Kapitaltransfers | 0,00 | 0,00 |
| | laufende Transfers | 0,00 | 0,00 |
| sonst. Träger des öffentlichen Rechts | | | |
| | Kapitaltransfers | 0,00 | 0,00 |
| | laufende Transfers | 0,00 | 0,00 |
| Gesamtsummen | | | |
| | Kapitaltransfers | 9.686,65 | 360,00 |
| | laufende Transfers | 771.149,21 | 0,00 |

Rechnungsabschluss 2022**Anlage 6b - Nachweis über Haushaltsrücklagen und Zahlungsmittelreserven**

| Nummer | Art / Verwendungszweck / Geldinstitut / IBAN | Fonds | Konto | Stand am | Veränderungen | | Stand am | Zahlungsmittelreserven |
|--------|--|-------|-------|----------|---------------|-----------|----------|------------------------|
| | | | | | Zuführungen | Entnahmen | | |

Keine Einträge vorhanden.

Rechnungsabschluss 2022

Anlage 6c - Einzelnachweis über Finanzschulden und Schuldendienst gem. § 32

| Nummer | Bezeichnung | Stand am | Zugang | Tilgung | Summe | | | Stand am | Netto- |
|--|---|-------------|-------------|-------------|-------------|----------------|-------------|-------------|----------------|
| | | 31.12.2021 | | | Zinsen | Schuldendienst | Ersätze | 31.12.2022 | Schuldendienst |
| 1. Darlehen für Investitionszwecke | | | | | | | | | |
| 1.1 ... von Trägern des öffentlichen Rechts | | | | | | | | | |
| 1.1.1 ... von Bund, Bundesfonds, Bundeskammern | | | | | | | | | |
| 1.1.2 ... von Ländern, Landesfonds, Landeskammern | | | | | | | | | |
| 1.1.3 ... von Gemeinden, Gemeindeverbänden, Gemeindefonds | | | | | | | | | |
| 1.1.4 ... von Sozialversicherungsträgern | | | | | | | | | |
| 1.1.5 ... von sonstigen Trägern öffentlichen Rechts | | | | | | | | | |
| 1.2 ... von Beteiligungen der Gebietskörperschaft (ohne Finanzunternehmen) | | | | | | | | | |
| 1.3 ... von Unternehmen (ohne Beteiligungen und ohne Finanzunternehmen) | | | | | | | | | |
| 1.4 ... von Finanzunternehmen | | | | | | | | | |
| 1.4.1 ... im Inland | | | | | | | | | |
| 100033304 | Fun Court, Eingangsbereich Fonds/Konto/VHC 212000/346100 Höhe gesamt 145.000,00 Laufzeit / Währ. 2007-2021 EUR | 0,00 | 0,00 | 0,00 | 0,00 | 0,00 | 6,90 | 0,00 | -6,90 |
| Summe | 1.4.1 | 0,00 | 0,00 | 0,00 | 0,00 | 0,00 | 6,90 | 0,00 | -6,90 |
| 1.4.2 ... im Ausland | | | | | | | | | |
| 1.5 ... von Sonstigen | | | | | | | | | |
| Summe | 1. Darlehen für Investitionszwecke | 0,00 | 0,00 | 0,00 | 0,00 | 0,00 | 6,90 | 0,00 | -6,90 |
| 2. Finanzschulden für den laufenden Aufwand | | | | | | | | | |
| 2.1 ... von Trägern des öffentlichen Rechts | | | | | | | | | |
| 2.1.1 ... von Bund, Bundesfonds, Bundeskammern | | | | | | | | | |
| 2.1.2 ... von Ländern, Landesfonds, Landeskammern | | | | | | | | | |
| 2.1.3 ... von Gemeinden, Gemeindeverbänden, Gemeindefonds | | | | | | | | | |
| 2.1.4 ... von Sozialversicherungsträgern | | | | | | | | | |

Rechnungsabschluss 2022

Anlage 6c - Einzelnachweis über Finanzschulden und Schuldendienst gem. § 32

| Nummer | Bezeichnung | Stand am | Zugang | Tilgung | Zinsen | Summe | Ersätze | Stand am | Netto- |
|---|---|-------------|-------------|-------------|-------------|----------------|-------------|---------------|----------------|
| | | 31.12.2021 | | | | Schuldendienst | | 31.12.2022 | Schuldendienst |
| 2.1.5 ... von sonstigen Trägern öffentlichen Rechts | | | | | | | | | |
| 2.2 ... von Beteiligungen der Gebietskörperschaft (ohne Finanzunternehmen) | | | | | | | | | |
| 2.3 ... von Unternehmen (ohne Beteiligungen und ohne Finanzunternehmen) | | | | | | | | | |
| 2.4 ... von Finanzunternehmen | | | | | | | | | |
| 2.4.1 ... im Inland | | | | | | | | | |
| 2.4.2 ... im Ausland | | | | | | | | | |
| 2.5 ... von Sonstigen | | | | | | | | | |
| Summe | 2. Finanzschulden für den laufenden Aufwand | 0,00 | 0,00 | 0,00 | 0,00 | 0,00 | 0,00 | 0,00 | 0,00 |
| Summe | 1. & 2. Investitionszwecke & laufender Aufwand | 0,00 | 0,00 | 0,00 | 0,00 | 0,00 | 6,90 | 0,00 | -6,90 |
| Summe | ohne Quasi KG | 0,00 | 0,00 | 0,00 | 0,00 | 0,00 | 6,90 | 0,00 | -6,90 |
| 3. Finanzschulden gem. § 32 (2) | | | | | | | | | |
| 3.1 ... von Trägern des öffentlichen Rechts | | | | | | | | | |
| 3.2 ... von Finanzunternehmen | | | | | | | | | |
| 3.2.1 ... im Inland | | | | | | | | | |
| 210002 | Hauptkonto Bank Austria Verr.konto Einnahmen Konto | | 210002 | | | | | 780,70 | |
| Summe | 3.2.1 | 0,00 | | | | | | 780,70 | |
| 3.2.2 ... im Ausland | | | | | | | | | |
| Summe | 3. Finanzschulden gem. § 32 (2) | 0,00 | | | | | | 780,70 | |

Rechnungsabschluss 2022
Anlage 6f - Nachweis über haushaltsinterne Vergütungen

| Grp. | Bezeichnung | Erträge | Aufwendungen |
|--------------|---|----------------|---------------------|
| 0 | Vertretungskörper und allgemeine Verwaltung | 0,00 | 0,00 |
| 1 | Öffentliche Ordnung und Sicherheit | 0,00 | 0,00 |
| 2 | Unterricht, Erziehung, Sport und Wissenschaft | 0,00 | 0,00 |
| 3 | Kunst, Kultur und Kultus | 0,00 | 0,00 |
| 4 | Soziale Wohlfahrt und Wohnbauförderung | 0,00 | 0,00 |
| 5 | Gesundheit | 0,00 | 0,00 |
| 6 | Straßen-und Wasserbau, Verkehr | 0,00 | 0,00 |
| 7 | Wirtschaftsförderung | 0,00 | 0,00 |
| 8 | Dienstleistungen | 0,00 | 0,00 |
| 9 | Finanzwirtschaft | 0,00 | 0,00 |
| Summe | | 0,00 | 0,00 |

Rechnungsabschluss 2022
Anlage 6i - Leasingspiegel - Finanzierungsleasing

| Nummer | Projektbezeichnung | Fonds | Anschaffungs- kosten | Buchwert 31.12.2021 | Buchwert 31.12.2022 | Summe ausstehender Mindestleasingzahlungen | Restlauf- zeit in Jahren |
|---------------|---------------------------|--------------|---------------------------------|--------------------------------|--------------------------------|---|---|
|---------------|---------------------------|--------------|---------------------------------|--------------------------------|--------------------------------|---|---|

Keine Einträge vorhanden.

Rechnungsabschluss 2022
Anlage 6i - Leasingspiegel - Operating Leasing

| Nummer | Projektbezeichnung | Fonds | Grundmietzeit | | Einmalkaution | Leasingentgelt | Laufende Kaution | Restlauf- | Kumulierte |
|--------------|---------------------------------------|--------|-----------------|---------------------|---------------|-----------------------------|---------------------|-------------------|-------------------|
| | | | in Jahren | Gesamtkosten | | (o.lfd.Kaution) pro Jahr | | zeit in Jahren | |
| 100033604 | Umbau Hauptschule Otto-Glöckel-Straße | 212000 | 01.2010-01.2030 | 2.314.218,09 | 0,00 | 21.911,20 | 15.293,60 | 8 | 132.283,70 |
| Summe | | | | 2.314.218,09 | 0,00 | 21.911,20 | 15.293,60 | | 132.283,70 |

Rechnungsabschluss 2022

Anlage 6j - Nachweis über unmittelbare Beteiligungen der Gebietskörperschaft

| Position | Attribut / Kennzahl | Angaben zur unmittelbaren Beteiligung |
|-----------------|----------------------------|--|
|-----------------|----------------------------|--|

Keine Einträge vorhanden.

Rechnungsabschluss 2022

Anlage 6k - Nachweis über Beteiligungen mit mittelbarer Kontrolle der Gebietskörperschaft aufgrund einer durchgerechn. Beteiligungshöhe von mehr als 50%

| Position | Attribut / Kennzahl | Angaben zur mittelbaren Beteiligung |
|-----------------|----------------------------|--|
|-----------------|----------------------------|--|

Keine Einträge vorhanden.

Rechnungsabschluss 2022
Anlage 6n - Einzelnachweis über aktive Finanzinstrumente

i n E u r o

F r e m d w ä h r u n g

| Nummer | Wertpapierbezeichnung | Stand bei | Buchwert | | | Buchwert | Buchwert bei | Buchwert | Stand |
|--------|-----------------------|-------------|------------|---------|---------|------------|---------------|---------------|---------------|
| | | Anschaffung | 31.12.2021 | Zugang | Abgang | 31.12.2022 | Anschaffung | 31.12.2021 | 31.12.2022 |
| | | in Euro | in Euro | in Euro | in Euro | in Euro | in Fremdwähr. | in Fremdwähr. | in Fremdwähr. |

bis zur Endfälligkeit gehaltene Finanzinstrumente

zur Veräußerung verfügbare Finanzinstrumente

Partizipationskapital

Hybridkapital

| | | | | | | | | | |
|--------------------|--|------|------|------|------|------|--|--|--|
| Gesamtsumme | | 0,00 | 0,00 | 0,00 | 0,00 | 0,00 | | | |
|--------------------|--|------|------|------|------|------|--|--|--|

Rechnungsabschluss 2022
Anlage 6q - Rückstellungsspiegel

| Konto | Kontenbezeichnung | Stand | Dotierung (+) | Verbrauch (-) | Auflösung (-) | Stand |
|--|---|------------------|---------------|---------------|-----------------|------------------|
| | | 31.12.2021 | | | | 31.12.2022 |
| Langfristige Rückstellungen | | | | | | |
| 383000 | Rückstellungen für Abfertigungen | 45.055,68 | 0,00 | 0,00 | 2.191,13 | 42.864,55 |
| 384000 | Rückstellungen für Jubiläumszuwendungen | 36.664,13 | 658,02 | 0,00 | 472,10 | 36.850,05 |
| Summe langfristige Rückstellungen | | 81.719,81 | 658,02 | 0,00 | 2.663,23 | 79.714,60 |
| Gesamtsumme | | 81.719,81 | 658,02 | 0,00 | 2.663,23 | 79.714,60 |

Rechnungsabschluss 2022

Anlage 6r - Haftungsnachweis

| Nummer | Bezeichnung | Laufzeit | Haftungs- rahmen | Stand am 31.12.2021 | Zugänge | Abgänge | Stand am 31.12.2022 | davon Umklassifizier. |
|---|-------------|----------|---------------------|------------------------|---------|---------|------------------------|--------------------------|
| Teil A - Haftungspositionen relevant iSd Art. 15a Vereinbarung HOG | | | | | | | | |
| Untergruppe 1 - Haftungen für Kredite und Finanzinstitute | | | | | | | | |
| Untergruppe 2 - Grundbücherlich besicherte Haftungen von Wohnbau-Darlehen | | | | | | | | |
| Untergruppe 3 - Sonstige Wirtschaftshaftungen | | | | | | | | |
| Summe A1 | | | 0,00 | 0,00 | 0,00 | 0,00 | 0,00 | 0,00 |
| Teil A - Haftung der staatlichen, außerbudgetären Einheiten gem. ESVG iSd Art. 15a Vereinbarung HOG | | | | | | | | |
| Untergruppe 1 - Haftungen für Kredite und Finanzinstitute | | | | | | | | |
| Untergruppe 2 - Grundbücherlich besicherte Haftungen von Wohnbau-Darlehen | | | | | | | | |
| Untergruppe 3 - Sonstige Wirtschaftshaftungen | | | | | | | | |
| Summe A2 | | | 0,00 | 0,00 | 0,00 | 0,00 | 0,00 | 0,00 |
| Gesamtsumme Teil A (= Summe A1 + Summe A2) | | | 0,00 | 0,00 | 0,00 | 0,00 | 0,00 | 0,00 |
| Haftungsobergrenze | | | | | | | 0,00 | dav. Passivüberschr. |
| Ausnützung in % der Haftungsobergrenze | | | | | | | 0,00 % | 0,00 % |
| Erläuterungen zu Passivüberschreitungen: | | | | | | | | |
| Teil B - Haftungspositionen nicht relevant iSd Art. 15a Vereinbarung HOG Haftungen der Gebietskörperschaft, welche bereits im Öffentlichen Schuldenstand enthalten sind bzw. für innerstaatliche Haftungen eingegangen worden sind | | | | | | | | |
| Gesamtsumme Teil B | | | 0,00 | 0,00 | 0,00 | 0,00 | 0,00 | 0,00 |

Rechnungsabschluss 2022**Anlage 6s - Anzahl der Ruhe- und Versorgungsgenussempfänger und pensionsbezogene Aufwendungen**

| Jahr | Aufwendungen für Pensionsleistungen der Gebietskörperschaft | Anzahl Ruhegenussempfänger gesamt | davon Landeslehrer | Anzahl Versorgungsgenussempfänger gesamt | davon Landeslehrer | Aufwendungen für Pensionsleistungen Zusammenf. §1 Abs.2 | Anzahl Ruhe- und Versorgungsgenussempf. Zusammenf. §1 Abs.2 |
|-------------|--|--|-------------------------------|---|-------------------------------|--|--|
|-------------|--|--|-------------------------------|---|-------------------------------|--|--|

Keine Einträge vorhanden.

Rechnungsabschluss 2022**Anlage 6t - Einzelnachweis über die nicht voranschlagswirksame Gebarung gem. § 12**

| Konto | Kontenbezeichnung | Stand 31.12.2021 | Umsatz Soll | Umsatz Haben | Stand 31.12.2022 |
|--|---|---------------------|-------------------|-------------------|---------------------|
| Veränderung der nicht voranschlagswirksamen Forderungen | | | | | |
| 272000 | Kautionen (nicht voranschlagswirksame Gebarung) | 0,00 | 569.686,09 | 0,00 | 569.686,09 |
| Summe Forderungen | | 0,00 | 569.686,09 | 0,00 | 569.686,09 |
| Veränderung der nicht voranschlagswirksamen Verbindlichkeiten | | | | | |
| 360000 | Umsatzsteuer | 0,00 | 83,03 | 83,03 | 0,00 |
| 363900 | Überzahlungen von Dritten | 0,00 | 192.227,01 | 215.395,01 | 23.168,00 |
| 363997 | nicht zuordenbare Zahlung | 0,00 | 455.743,72 | 455.743,72 | 0,00 |
| 368000 | Barvorlagen (VUG) | 0,00 | 0,00 | 17.278,19 | 17.278,19 |
| 369900 | Sonstige Erläge | 71.830,01 | 71.830,01 | 0,00 | 0,00 |
| Summe Verbindlichkeiten | | 71.830,01 | 719.883,77 | 688.499,95 | 40.446,19 |

Rechnungsabschluss 2022**Inhaltsverzeichnis**

| | |
|---|----|
| Ergebnisrechnung RA Gesamthaushalt - bereinigt um interne Vergütungen | 1 |
| Finanzierungsrechnung RA Gesamthaushalt - bereinigt um interne Vergütungen | 2 |
| Ergebnisrechnung RA Gesamthaushalt - interne Vergütungen enthalten | 5 |
| Finanzierungsrechnung RA Gesamthaushalt - interne Vergütungen enthalten | 6 |
| Nettovermögenveränderungsrechnung | 9 |
| Bereichsbudget - interne Vergütungen enthalten | 10 |
| Detailnachweis - interne Vergütungen enthalten | 42 |
| Nachweis der Investitionstätigkeit und deren Finanzierung | 63 |
| Teilbericht mehrjährige investive Einzelvorhaben | 64 |
| Rechnungsquerschnitt | 66 |
| Stellenplan für den Gesamthaushalt | 68 |
| Anlage 4 - Personaldaten der Gemeinde iSd ÖStP | 69 |
| Anlage 6a - Nachweis über Transferzahlungen | 71 |
| Anlage 6b - Nachweis über Haushaltsrücklagen und Zahlungsmittelreserven | 72 |
| Anlage 6c - Einzelnachweis über Finanzschulden und Schuldendienst gem. § 32 | 73 |
| Anlage 6f - Nachweis über haushaltsinterne Vergütungen | 75 |
| Anlage 6i – Leasingspiegel | 76 |
| Anlage 6j - Nachweis über unmittelbare Beteiligungen | 78 |
| Anlage 6k - Nachweis über Beteiligungen mit mittelbarer Kontrolle | 79 |
| Anlage 6n - Einzelnachweis über aktive Finanzinstrumente | 80 |
| Anlage 6q - Rückstellungsspiegel | 81 |
| Anlage 6r - Haftungsnachweis | 82 |
| Anlage 6s - Anzahl Ruhe- und Versorgungsgenussempfänger und pensionsbezogene Aufwendungen | 83 |
| Anlage 6t - Einzelnachweis über die voranschlagsunwirksame Gebarung | 84 |