

VORANSCHLAG

für das

Haushaltsjahr 2023

der

**SCHULGEMEINDE DER
POLYTECHNISCHEN SCHULE GMÜND**

**VORBERICHT ZUM VORANSCHLAG
DES HAUSHALTSJAHRES 2023
GEMÄß § 3 DER NÖ GEMEINDEHAUSHALTSVERORDNUNG (NÖ GHVO)**

S c h u l s p r e n g e l

Zum Pflicht- (P) oder Berechtigungssprengel (B) gehören		Volkszähl gem. § 10 Abs. 7 FAG 2017		Schülerzahl
Gemeinde	Ortsteil	Gemeindegeb.	Sprengelgeb.	
P Gmünd		5.268	5.268	16
P Hoheneich		1.386	1.386	2
P Großdietmanns		2.212	2.212	5
P Waldenstein		1.178	1.178	4
P Brand-Nagelberg	ohne KG Steinbach	1.485	1.261	1
B Brand-Nagelberg			224	1
P Kirchberg/W	nur KG Ullrichs	1.314	197	3
B Kirchberg/W				3
P Hirschbach		582	582	1
B Amaliendorf-Aalfang				3
B Bad Großpertholz				
B Eggern				
B Eisgarn				
B Großschönau				1
B Haugschlag				1
B Heidenreichstein				7
B Litschau				2
B Moorbad Harbach				2
B Reingers				1
B Schrems				8
B St. Martin				
B Unserfrau-Altweitra				2
B Weitra				4
				67

Der Schulausschuss hat in der Sitzung am 15. Dezember 2022 auf Grund des § 46 Abs. (1) des NÖ Pflichtschulgesetzes, LGBl. 5000-0, in der derzeit geltenden Fassung, den folgenden Haushaltsbeschluss ordnungsgemäß zur Kenntnis genommen:

Finanzierungshaushalt

Der Berechnung der Schulerhaltungsbeiträge und der Schulumlagen dient die Differenz der Ein- und Auszahlungen der operativen Gebarung zuzüglich der Auszahlungen der Finanzierungstätigkeit sowie jener Investitionen über € 400,00 in der investiven Gebarung, welche nicht ganz oder teilweise durch Darlehensaufnahmen oder Kapitaltransferzahlungen bedeckt werden, zugrunde zu legen. Im Haushaltsjahr 2023 werden bei der Schulgemeinde der Polytechnischen Schule die im beigeschlossenen Voranschlag bei den einzelnen Haushaltskonten vorgesehenen Bruttoausgaben und Bruttoeinnahmen festgesetzt. Die Zusammenfassung der im Voranschlag ausgewiesenen Ausgaben und Einnahmen ergibt folgende Schlusssummen:

	Operative Gebarung	Investive Gebarung	Finanzierungstätigkeit	Grundlage SU / SEB
Auszahlungen	€ 169.100,00	€ 16.800,00	€ 9.200,00	€ 195.100,00
Einzahlungen	€ 3.300,00	€ 0	€ 0	€ 3.300,00
Fehlbetrag des Schulaufwandes	€ 165.800,00	€ 16.800,00	€ 9.200,00	€ 191.800,00

Der durch andere Einnahmen nicht gedeckte Schulaufwand des Finanzierungshaushaltes **in der Höhe von € 191.800,00** wird wie folgt abgedeckt:

Gemäß dem Ausschuss-Beschluss vom 3. Juli 2003 werden die Kosten für die Finanzierung des Umbaus der Polytechnischen Schule (Leasing und Darlehenskosten) gesondert aufgeteilt.

Die „Umbaukosten“ für 2023 setzen sich wie folgt zusammen:

Miete Leasing:	€ 28.000,00
Kautions Leasing:	€ 31.800,00
Tilgung Darlehen:	€ 9.200,00
Zinsen Darlehen:	€ 100,00
<u>Abzüglich Zinszuschuss:</u>	€ 0,00
Summe	€ 69.100,00

Der Restbetrag des Schulaufwandes, das ist somit € 122.700,00 wird gemäß § 46 Abs. (3) leg.cit. des NÖ Pflichtschulgesetzes abgedeckt.

Die jeweilige Höhe der Schulumlage sowie des Schulerhaltungsbeitrages setzt sich aus insgesamt drei Berechnungsteilen zusammen, die wie folgt ermittelt werden:

Teil A) Berechnung der Umbaukosten für Gemeinden vom Berechtigungssprengel

Für einen sprengelfremden Schüler ist jener Betrag der Leasing- und Darlehensraten zu ermitteln, der sich geteilt durch die Summe der tatsächlichen Gesamtschülerzahl pro Jahr ergibt. Das Ergebnis wird mit der Anzahl der zum Schulbeginn in der Schule eingeschriebenen jeweils nach sprengelfremden Schüler einer Gemeinde multipliziert: Gesamtkosten der Leasing- und Darlehensraten: € 69.100 : 67 Schüler = € 1.031,34 pro sprengelfremden Schüler.

Beteiligte Gemeinde	Anzahl der Schüler	SEB Teil A
Brand-Nagelberg	1	€ 1.031,34
Kirchberg am Walde	3	€ 3.094,03
Amaliendorf-Aalfang	3	€ 3.094,03
Bad Großpertholz		€ 0
Eggern		€ 0
Eisgarn		€ 0
Großschönau	1	€ 1.031,34
Haugschlag	1	€ 1.031,34
Heidenreichstein	7	€ 7.219,40
Litschau	2	€ 2.062,69
Moorbad Harbach	2	€ 2.062,69
Reingers	1	€ 1.031,34
Schrems	8	€ 8.250,75
St. Martin		€ 0
Unserfrau-Altweitra	2	€ 2.062,69
Weitra	4	€ 4.125,37
Summe	35	€ 36.907,01

Die Umbaukosten abzüglich der „SEB A“ ergibt die Aufteilungsbasis für den Teil B, das sind somit € 33.002,99.

Teil B) Berechnung der Umbaukosten für die Sprengelgemeinden

Nach Abzug der in Teil A ermittelten SEB-Teile wird der Restbetrag, das sind € 33.002,99 unter den Mitgliedsgemeinden, Stand 2003, aufgeteilt, wobei

aa) 50 % der verbleibenden Leasing- und Darlehensraten werden nach dem Verhältnis der durchschnittlichen Schülerzahlen der letzten fünf Jahren, das sind die Schülerzahlen wie sie im Rechnungsabschluss für die Jahre 2003, 2002, 2001, 2000 und 1999 ermittelt wurden aufgeteilt.

bb) die restlichen 50 % werden nach den tatsächlichen Schülerzahlen des jeweiligen Rechnungsjahres innerhalb des Pflichtsprengels aufgeteilt.

Mitgliedsgemeinde	Ermittlung der durchschnittlichen Schülerzahl							50 % der Auf-	Schülerzahl		50 % der Auf-	Umbaukosten für Mit-
	2003	2002	2001	2000	1999	Ø	%-Anteil	Anteil 1	2023	%-Anteil	Anteil 2	gliedsgemeinden (Teil B)
Gmünd	19	21	11	15	10	15,2	32,20	€ 5.313,48	16	50,00	€ 8.250,75	€ 13.564,23
Hoheneich	3	3	6	6	13	6,2	13,14	€ 2.168,30	2	6,25	€ 1.031,34	€ 3.199,64
Großdietmanns	8	9	11	13	7	9,6	20,34	€ 3.356,40	5	15,62	€ 2.577,53	€ 5.933,93
Waldenstein	5	3	10	5	5	5,6	11,86	€ 1.957,08	4	12,50	€ 2.062,69	€ 4.019,77
Brand-Nagelberg	10	4	7	7	6	6,8	14,41	€ 2.377,86	1	3,13	€ 516,50	€ 2.894,36
Kirchberg/Walde	3	2	1	1	2	1,8	3,81	€ 628,71	3	9,37	€ 1.546,19	€ 2.174,90
Hirschbach	4	2	0	1	3	2,0	4,24	€ 699,66	1	3,13	€ 516,50	€ 1.216,16
Summe						47,2	100,00	€ 16.501,49	32	100,00	€ 16.501,50	€ 33.002,99

Teil C) Aufteilung des restlichen Schulaufwandes

Der Rest des Schulaufwandes, das sind somit € 122.700,00 wird gem. § 46 Abs. 3 des NÖ Pflichtschulgesetzes im Verhältnis der Anzahl der zum Schulbeginn in der Schule eingeschriebenen Schüler zur Anzahl der aus den beteiligten Gemeinden der Schulgemeinde stammenden Schüler erhoben.

Beteiligte Gemeinde	Aufteilungsgrundlage Schülerzahl 2023	Aufteilung des restlichen Schulaufwandes (Teil C)
Gmünd	16	€ 29.301,49
Hoheneich	2	€ 3.662,69
Großdietmanns	5	€ 9.156,72
Waldenstein	4	€ 7.325,37
Brand-Nagelberg	2	€ 3.662,69
Kirchberg/Walde	6	€ 10.988,06
Hirschbach	1	€ 1.831,34
Amaliendorf-Aalfang	3	€ 5.494,03
Bad Großpertholz	0	€ 0
Eggern	0	€ 0
Eisgarn	0	€ 0
Großschönau	1	€ 1.831,34
Haugschlag	1	€ 1.831,34
Heidenreichstein	7	€ 12.819,40
Litschau	2	€ 3.662,69
Moorbad Harbach	2	€ 3.662,69
Reingers	1	€ 1.831,34
Schrems	8	€ 14.650,75
St. Martin	0	€ 0
Unserfrau-Altweitra	2	€ 3.662,69
Weitra	4	€ 7.325,37
Summe	67	€ 122.700,00

Gesamtaufteilung der Schulumlagen und Schulerhaltungsbeiträgen

Beteiligte Gemeinde	SU/SEB	Schulaufwand Teil A	Schulaufwand Teil B	Schulaufwand Teil C	Summe	Summe nach VRV
Gmünd	SU	-	€ 13.564,23	€ 29.301,49	€ 42.865,72	€ 42.900,00
Hoheneich	SU	-	€ 3.199,64	€ 3.662,69	€ 6.862,33	€ 6.900,00
Großdietmanns	SU	-	€ 5.933,93	€ 9.156,72	€ 15.090,65	€ 15.100,00
Waldenstein	SU	-	€ 4.019,77	€ 7.325,37	€ 11.345,14	€ 11.300,00
Brand-Nagelberg	SU/SEB	€ 1.031,34	€ 2.894,36	€ 3.662,69	€ 7.588,39	€ 7.600,00
Kirchberg/Walde	SU/SEB	€ 3.094,03	€ 2.174,90	€ 10.988,06	€ 16.256,99	€ 16.300,00
Hirschbach	SU	-	€ 1.216,16	€ 1.831,34	€ 3.047,50	€ 3.000,00
Amaliendorf-Aalfang	SEB	€ 3.094,03	-	€ 5.494,03	€ 8.588,06	€ 8.600,00
Bad Großpertholz	SEB	€ 0	-	€ 0	€ 0	€ 0
Eggern	SEB	€ 0	-	€ 0	€ 0	€ 0
Eisgarn	SEB	€ 0	-	€ 0	€ 0	€ 0
Großschönau	SEB	€ 1.031,34	-	€ 1.831,34	€ 2.862,68	€ 2.900,00
Haugschlag	SEB	€ 1.031,34	-	€ 1.831,34	€ 2.862,68	€ 2.900,00
Heidenreichstein	SEB	€ 7.219,40	-	€ 12.819,40	€ 20.038,80	€ 20.000,00
Litschau	SEB	€ 2.062,69	-	€ 3.662,69	€ 5.725,38	€ 5.700,00
Moorbad Harbach	SEB	€ 2.062,69	-	€ 3.662,69	€ 5.725,38	€ 5.700,00
Reingers	SEB	€ 1.031,34	-	€ 1.831,34	€ 2.862,68	€ 2.900,00
Schrems	SEB	€ 8.250,75	-	€ 14.650,75	€ 22.901,50	€ 22.900,00
St. Martin	SEB	€ 0	-	€ 0	€ 0	€ 0
Unserfrau-Altweitra	SEB	€ 2.062,69	-	€ 3.662,69	€ 5.725,38	€ 5.700,00
Weitra	SEB	€ 4.125,37	-	€ 7.325,37	€ 11.450,74	€ 11.400,00
Summe		€ 36.097,01	€ 33.002,99	€ 122.700,00	€ 191.800,00	€ 191.800,00

Alle polytechnischen Schüler der Gemeinden innerhalb des pol. Bezirkes Gmünd wurden vom Bezirksschulrat Gmünd der Polytechnischen Schule Gmünd zugewiesen und gelten gemäß § 7 Abs. 9 des NÖ Pflichtschulgesetzes als sprengelangehörig. Der Schulerhaltungsbeitrag ist somit mit einer Schulumlage gleichzusetzen, eine Verpflichtungserklärung der Wohnsitzgemeinden innerhalb des pol. Bezirkes Gmünd ist auf Grund der gesetzlichen Bestimmungen nicht einzuholen.

Fälligkeit

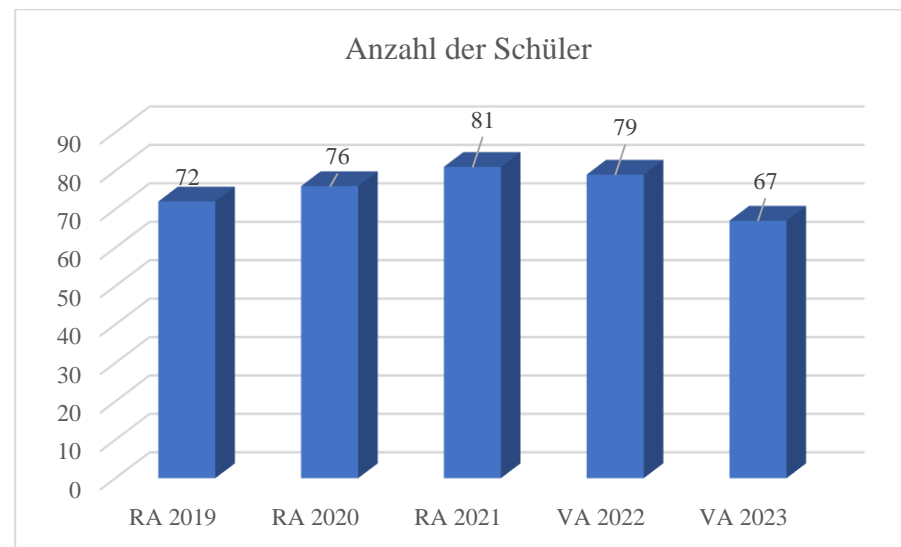
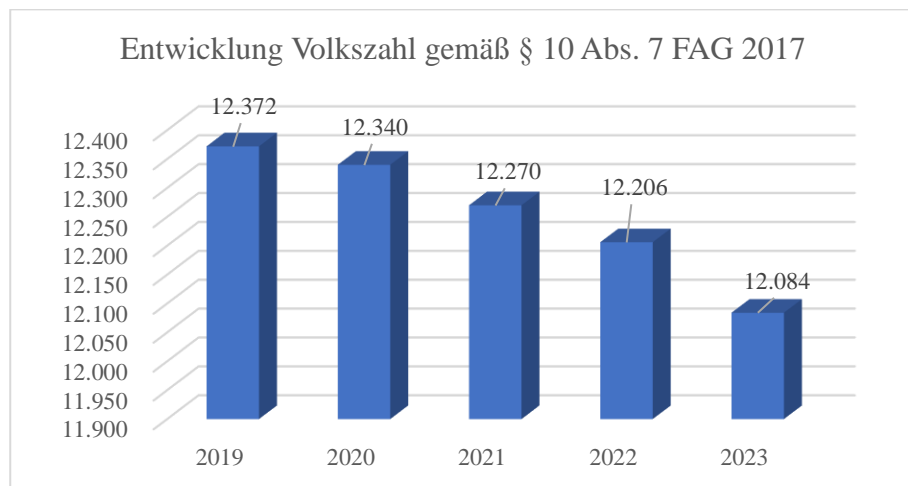
Die Schulumlagen und Schulerhaltungsbeiträge sind gemäß § 47 Abs. (2) leg.cit. in vier gleichen Teilen zum 1. Jänner, 1. April, 1. Juli und 1. Oktober fällig.

Stellenplan

Die Schulgemeinde der Polytechnischen Schule beschäftigt kein eigenes Personal. Ein Stellenplan liegt diesem Voranschlag daher nicht bei.

**Entwicklung der Volkszahl gemäß § 10 Abs 7 FAG 2017,
BGBl. I Nr. 116/2016 in der Fassung BGBl I Nr. 106/2018
(Gesamter Sprengel)**

Anzahl der Schüler



Erläuterung:

Die Volkszahl gemäß § 10 Abs. 7 FAG 2017 wird jährlich von der Bundesanstalt Statistik Austria zum Stichtag 31. Oktober festgestellt und wirkt mit dem Beginn des übernächsten Kalenderjahres. Sie dient für die Berechnung der Abgabenertragsanteile und darf nicht automatisch mit der Volkszahl für die Berechnung der Gemeinderatsmandate verwechselt werden.

Eine Erhöhung bzw. Verminderung der Volkszahl (jährlich) ist ein wesentlicher Indikator für die Berechnung der Abgabenertragsanteile.

Begründung:

Die Anzahl der Sprengelbewohner ist im Laufe der letzten fünf Jahre leicht gesunken (derzeit etwa 300 weniger als vor fünf Jahren, dies entspricht eine Verminderung von etwa 2,5 %).

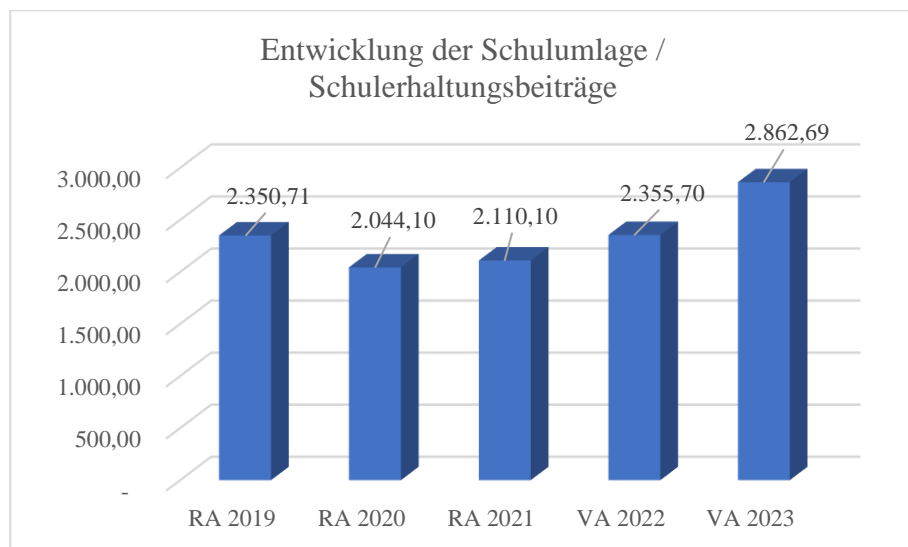
Erläuterung:

Die Anzahl der Schüler, die in den jeweiligen Jahren, die Polytechnische Schule besucht haben.

Begründung:

Die Schülerzahl bewegt sich meistens zwischen 65 und 80 Schülern, dies ist eine Schwankungsbreite von etwa 18 %. Ein eindeutiger Trend kann nicht festgestellt werden.

Entwicklung der Schulumlage / Schulerhaltungsbeiträge



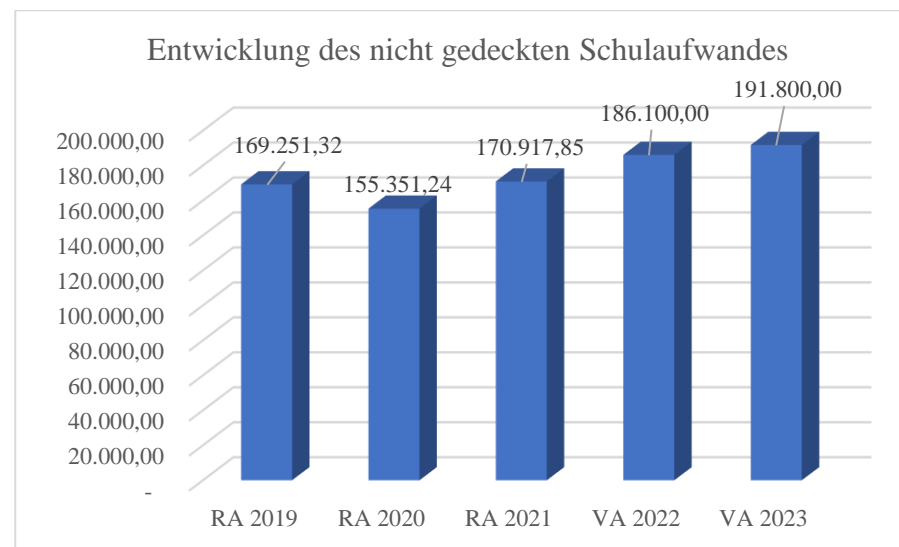
Erläuterung:

Die Kosten der Schulerhaltung (Schulaufwand) sind durch Schulerhaltungsbeiträge oder Schulumlagen zu decken und durch den gesetzlichen Schulerhalter aufzuteilen. Der Berechnung der Schulerhaltungsbeiträge und der Schulumlagen ist die Differenz der Ein- und Auszahlungen der operativen Gebarung zuzüglich der Auszahlungen der Finanzierungstätigkeit sowie jener Investitionen über € 400,- in der investiven Gebarung, welche nicht ganz oder teilweise durch Darlehensaufnahmen oder Kapitaltransferzahlungen bedeckt werden, zugrunde zu legen. Dieser Schulaufwand ist für das jeweils folgende Kalenderjahr im Verhältnis der Anzahl der zum Schulbeginn eingeschriebenen Schüler und Schülerinnen zur Anzahl der aus der beteiligten Gemeinde stammenden Schüler und Schülerinnen vorläufig aufzuteilen. Anlässlich der Erstellung des Rechnungsabschlusses ist er endgültig nach dem Verhältnis der zum 1. Jänner eingeschriebenen Schüler und Schülerinnen aufzuteilen.

Begründung:

Im Budgetjahr 2023 wurden die Wünsche der Schule nur zu etwa zwei Drittel berücksichtigt, um den Anstieg der Kopfquote gering zu halten. Die steigenden Kosten für Energie und Personal führten aber trotzdem zu einem Anstieg von etwa 21 %.

Entwicklung des nicht gedeckten Schulaufwandes



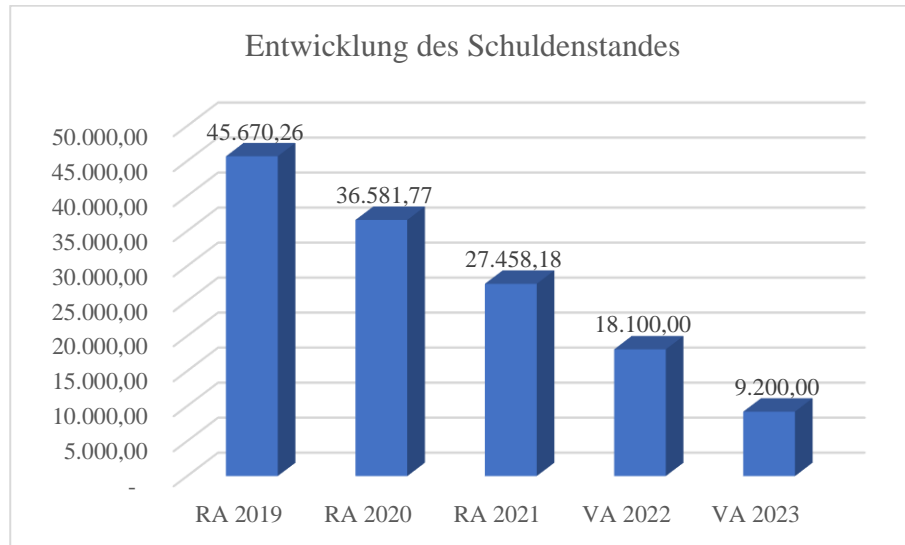
Erläuterung:

Die Kosten der Schulerhaltung (Schulaufwand) sind durch Schulerhaltungsbeiträge oder Schulumlagen zu decken und durch den gesetzlichen Schulerhalter aufzuteilen. Der Berechnung der Schulerhaltungsbeiträge und der Schulumlagen ist die Differenz der Ein- und Auszahlungen der operativen Gebarung zuzüglich der Auszahlungen der Finanzierungstätigkeit sowie jener Investitionen über € 400,- in der investiven Gebarung, welche nicht ganz oder teilweise durch Darlehensaufnahmen oder Kapitaltransferzahlungen bedeckt werden, zugrunde zu legen.

Begründung:

Im Budgetjahr 2023 wurden die Wünsche der Schule nur zu etwa zwei Drittel berücksichtigt, um die steigenden Kosten für Energie und Personal berücksichtigen zu können, dies führten zwar nur zu einem geringen Anstieg des nicht gedeckten Schulaufwandes von etwa 3 %. Da die Schülerzahl heuer aber sehr niedrig ist, stieg die Kopfquote trotzdem um 21 %.

Entwicklung des Schuldenstandes



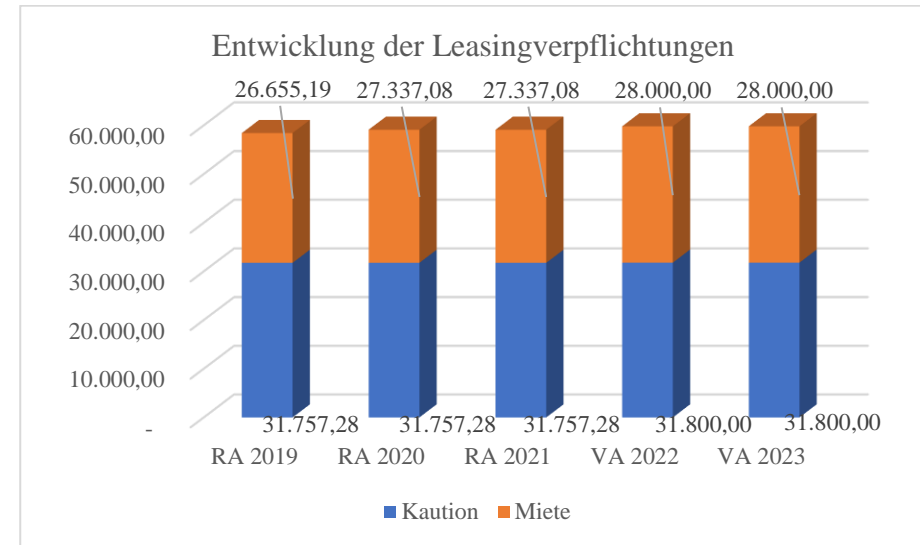
Erläuterung:

Die Entwicklung des Schuldenstandes zeigt auf, inwieweit der Schuldenstand über die Jahre erhöht oder reduziert wird.

Begründung:

Die Rückzahlung von Darlehen erfolgte planmäßig in den letzten Jahren, es wurden keine neuen Darlehen aufgenommen. Der Schuldenstand konnte somit um zwei Drittel verringert werden.

Entwicklung der Leasingverpflichtungen



Erläuterung:

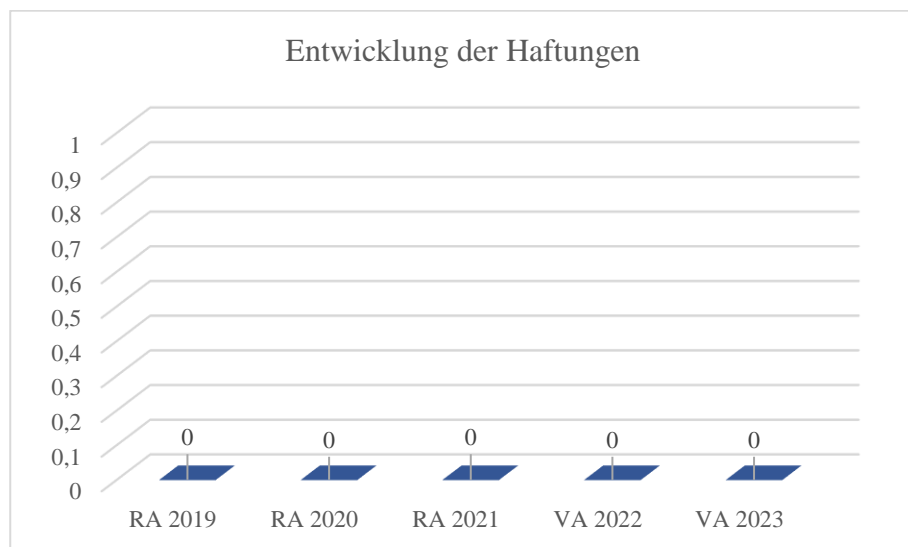
Bei den Leasingverpflichtungen handelt es sich nicht um Finanzschulden (z.B. Darlehen), sondern um Verwaltungsschulden. Unabhängig davon stellen Leasingverbindlichkeiten Leistungsverpflichtungen für die Gemeinden dar und sind daher bei einer allfälligen Finanzlagenberechnung entsprechend zu berücksichtigen.

Die Leasingverpflichtungen sind mit Beginn des Jahres 2020 in einer eigenen Anlage gemäß VRV 2015 festzuhalten.

Begründung:

Etwaige Schwankungen der Leasingverpflichtungen sind auf die sich ändernden Zinssätze und der damit verbundenen Aufschläge zurückzuführen.

Entwicklung der Haftungen



Erläuterung:

Eine Gemeinde darf Bürgschaften und sonstige Haftungen nur übernehmen, wenn hierfür ein besonderes Interesse der Gemeinde gegeben ist, der Schuldner nachweist, dass eine ordnungsgemäße Verzinsung und Tilgung gesichert ist, die Haftungen befristet sind, der Betrag, für den haftet wird, ziffernmäßig bestimmt ist und die Gemeinde den daraus folgenden Zahlungsverpflichtungen nachkommen kann (vgl. § 78 Abs. 1 NÖ Gemeindeordnung 1973).

Begründung:

Die Schulgemeinde der Polytechnischen Schule hat keinerlei Haftungen übernommen.

Schulgemeinde der Polytechnischen Schule Gmünd

Schremser Straße 6, 3950 Gmünd

Voranschlag für das Finanzjahr **2023**

Bezirk	Gmünd
Behördenkennziffer	311151
Fläche	2.511,00 ha
Einwohneranzahl	5.318

Voranschlag 2023**Ergebnisvoranschlag VA Gesamthaushalt - bereinigt um interne Vergütungen**

Ebene	Code	Mittelverwendungs- und -aufbringungsgruppe (1.Ebene)	VA 2023	VA 2022	RA 2021
1	211	Erträge aus der operativen Verwaltungstätigkeit	2.000,00	2.000,00	2.000,00
1	212	Erträge aus Transfers	193.000,00	186.500,00	173.977,85
1	213	Finanzerträge	100,00	100,00	20,23
SU	21	Summe Erträge	195.100,00	188.600,00	175.998,08
1	221	Personalaufwand	0,00	0,00	0,00
1	222	Sachaufwand (ohne Transferaufwand)	167.900,00	162.600,00	159.774,19
1	223	Transferaufwand (laufende Transfers und Kapitaltransfers)	100,00	100,00	71,00
1	224	Finanzaufwand	1.100,00	1.000,00	426,66
SU	22	Summe Aufwendungen	169.100,00	163.700,00	160.271,85
SA0	SA0	(0) Nettoergebnis (21-22)	26.000,00	24.900,00	15.726,23
1	230	Entnahmen von Haushaltsrücklagen	0,00	0,00	0,00
1	240	Zuweisung an Haushaltsrücklagen	0,00	0,00	0,00
SA0R	SA0R	Saldo Haushaltsrücklagen	0,00	0,00	0,00
SA00	SA00	Nettoergebnis nach Zuweisung und Entnahmen von HH-Rücklagen	26.000,00	24.900,00	15.726,23

Voranschlag 2023**Finanzierungsvoranschlag VA Gesamthaushalt - bereinigt um interne Vergütungen**

Ebene	Code	Mittelverwendungs- und -aufbringungsgruppe (1.Ebene)	VA 2023	VA 2022	RA 2021
1	311	Einzahlungen aus der operativen Verwaltungstätigkeit	2.000,00	2.000,00	2.000,00
1	312	Einzahlungen aus Transfers (ohne Kapitaltransfers)	193.000,00	186.500,00	173.977,85
1	313	Einzahlungen aus Finanzerträgen	100,00	100,00	135,03
SU	31	Summe Einzahlungen operative Gebarung	195.100,00	188.600,00	176.112,88
1	321	Auszahlungen aus Personalaufwand	0,00	0,00	0,00
1	322	Auszahlungen aus Sachaufwand (ohne Transferaufwand)	167.900,00	162.600,00	156.971,28
1	323	Auszahlungen aus Transfers (ohne Kapitaltransfers)	100,00	100,00	71,00
1	324	Auszahlungen aus Finanzaufwand	1.100,00	1.000,00	426,66
SU	32	Summe Auszahlungen operative Gebarung	169.100,00	163.700,00	157.468,94
SA1	SA1	Saldo (1) Geldfluss aus der Operativen Gebarung (31-32)	26.000,00	24.900,00	18.643,94
1	331	Einzahlungen aus der Investitionstätigkeit	0,00	0,00	0,00
1	332	Einz. a.d. Rückzahlung von Darlehen u. gewähr. Vorschüssen	0,00	0,00	0,00
1	333	Einzahlungen aus Kapitaltransfers	0,00	0,00	0,00
SU	33	Summe Einzahlungen investive Gebarung	0,00	0,00	0,00
1	341	Auszahlungen aus der Investitionstätigkeit	16.800,00	0,00	6.578,75
1	342	Ausz. von gewährten Darlehen sowie gewährten Vorschüssen	0,00	0,00	0,00
1	343	Auszahlungen aus Kapitaltransfers	0,00	0,00	0,00
SU	34	Summe Auszahlungen investive Gebarung	16.800,00	0,00	6.578,75
SA2	SA2	Saldo (2) Geldfluss aus der Investiven Gebarung (33-34)	-16.800,00	0,00	-6.578,75
SA3	SA3	Saldo (3) Nettofinanzierungssaldo (SA1+SA2)	9.200,00	24.900,00	12.065,19

Voranschlag 2023**Finanzierungsvoranschlag VA Gesamthaushalt - bereinigt um interne Vergütungen**

Ebene	Code	Mittelverwendungs- und -aufbringungsgruppe (1.Ebene)	VA 2023	VA 2022	RA 2021
1	351	Einzahlungen aus der Aufnahme von Finanzschulden	0,00	0,00	0,00
1	353	Einz. infolge Kapitaltausch b. derivat. Fin.instr. m.Grundg.	0,00	0,00	0,00
1	355	Einzahlungen aus dem Abgang von Finanzinstrumenten	0,00	0,00	0,00
SU	35	Summe Einzahlungen aus der Finanzierungstätigkeit	0,00	0,00	0,00
1	361	Auszahlungen aus der Tilgung von Finanzschulden	9.200,00	9.200,00	9.147,48
1	363	Ausz. infolge Kapitaltausch b. derivat. Fin.instr. m.Grundg.	0,00	0,00	0,00
1	365	Auszahlungen für den Erwerb von Finanzinstrumenten	0,00	0,00	0,00
SU	36	Summe Auszahlungen aus der Finanzierungstätigkeit	9.200,00	9.200,00	9.147,48
SA4	SA4	Saldo (4) Geldfluss aus der Finanzierungstätigkeit (35-36)	-9.200,00	-9.200,00	-9.147,48
SA5	SA5	Saldo (5) Geldfluss aus VA-wirksamer Gebarung (SA3+SA4)	0,00	15.700,00	2.917,71
1	370	Einzahlungen aus operativer Gebarung für investive Vorhaben	0,00	0,00	0,00
1	380	Auszahlungen aus operativer Gebarung für investive Vorhaben	0,00	0,00	0,00
SA51	SA51	Saldo Geldfluss aus operativer Gebarung für invest. Vorhaben	0,00	0,00	0,00

Voranschlag 2023
Ergebnisvoranschlag VA Gesamthaushalt - interne Vergütungen enthalten

Ebene	Code	Mittelverwendungs- und -aufbringungsgruppe (1.Ebene)	VA 2023	VA 2022	RA 2021
1	211	Erträge aus der operativen Verwaltungstätigkeit	2.000,00	2.000,00	2.000,00
1	212	Erträge aus Transfers	193.000,00	186.500,00	173.977,85
1	213	Finanzerträge	100,00	100,00	20,23
SU	21	Summe Erträge	195.100,00	188.600,00	175.998,08
1	221	Personalaufwand	0,00	0,00	0,00
1	222	Sachaufwand (ohne Transferaufwand)	167.900,00	162.600,00	159.774,19
1	223	Transferaufwand (laufende Transfers und Kapitaltransfers)	100,00	100,00	71,00
1	224	Finanzaufwand	1.100,00	1.000,00	426,66
SU	22	Summe Aufwendungen	169.100,00	163.700,00	160.271,85
SA0	SA0	(0) Nettoergebnis (21-22)	26.000,00	24.900,00	15.726,23
1	230	Entnahmen von Haushaltsrücklagen	0,00	0,00	0,00
1	240	Zuweisung an Haushaltsrücklagen	0,00	0,00	0,00
SA0R	SA0R	Saldo Haushaltsrücklagen	0,00	0,00	0,00
SA00	SA00	Nettoergebnis nach Zuweisung und Entnahmen von HH-Rücklagen	26.000,00	24.900,00	15.726,23

Voranschlag 2023**Finanzierungsvoranschlag VA Gesamthaushalt - interne Vergütungen enthalten**

Ebene	Code	Mittelverwendungs- und -aufbringungsgruppe (1.Ebene)	VA 2023	VA 2022	RA 2021
1	311	Einzahlungen aus der operativen Verwaltungstätigkeit	2.000,00	2.000,00	2.000,00
1	312	Einzahlungen aus Transfers (ohne Kapitaltransfers)	193.000,00	186.500,00	173.977,85
1	313	Einzahlungen aus Finanzerträgen	100,00	100,00	135,03
SU	31	Summe Einzahlungen operative Gebarung	195.100,00	188.600,00	176.112,88
1	321	Auszahlungen aus Personalaufwand	0,00	0,00	0,00
1	322	Auszahlungen aus Sachaufwand (ohne Transferaufwand)	167.900,00	162.600,00	156.971,28
1	323	Auszahlungen aus Transfers (ohne Kapitaltransfers)	100,00	100,00	71,00
1	324	Auszahlungen aus Finanzaufwand	1.100,00	1.000,00	426,66
SU	32	Summe Auszahlungen operative Gebarung	169.100,00	163.700,00	157.468,94
SA1	SA1	Saldo (1) Geldfluss aus der Operativen Gebarung (31-32)	26.000,00	24.900,00	18.643,94
1	331	Einzahlungen aus der Investitionstätigkeit	0,00	0,00	0,00
1	332	Einz. a.d. Rückzahlung von Darlehen u. gewähr. Vorschüssen	0,00	0,00	0,00
1	333	Einzahlungen aus Kapitaltransfers	0,00	0,00	0,00
SU	33	Summe Einzahlungen investive Gebarung	0,00	0,00	0,00
1	341	Auszahlungen aus der Investitionstätigkeit	16.800,00	0,00	6.578,75
1	342	Ausz. von gewährten Darlehen sowie gewährten Vorschüssen	0,00	0,00	0,00
1	343	Auszahlungen aus Kapitaltransfers	0,00	0,00	0,00
SU	34	Summe Auszahlungen investive Gebarung	16.800,00	0,00	6.578,75
SA2	SA2	Saldo (2) Geldfluss aus der Investiven Gebarung (33-34)	-16.800,00	0,00	-6.578,75
SA3	SA3	Saldo (3) Nettofinanzierungssaldo (SA1+SA2)	9.200,00	24.900,00	12.065,19

Voranschlag 2023**Finanzierungsvoranschlag VA Gesamthaushalt - interne Vergütungen enthalten**

Ebene	Code	Mittelverwendungs- und -aufbringungsgruppe (1.Ebene)	VA 2023	VA 2022	RA 2021
1	351	Einzahlungen aus der Aufnahme von Finanzschulden	0,00	0,00	0,00
1	353	Einz. infolge Kapitaltausch b. derivat. Fin.instr. m.Grundg.	0,00	0,00	0,00
1	355	Einzahlungen aus dem Abgang von Finanzinstrumenten	0,00	0,00	0,00
SU	35	Summe Einzahlungen aus der Finanzierungstätigkeit	0,00	0,00	0,00
1	361	Auszahlungen aus der Tilgung von Finanzschulden	9.200,00	9.200,00	9.147,48
1	363	Ausz. infolge Kapitaltausch b. derivat. Fin.instr. m.Grundg.	0,00	0,00	0,00
1	365	Auszahlungen für den Erwerb von Finanzinstrumenten	0,00	0,00	0,00
SU	36	Summe Auszahlungen aus der Finanzierungstätigkeit	9.200,00	9.200,00	9.147,48
SA4	SA4	Saldo (4) Geldfluss aus der Finanzierungstätigkeit (35-36)	-9.200,00	-9.200,00	-9.147,48
SA5	SA5	Saldo (5) Geldfluss aus VA-wirksamer Gebarung (SA3+SA4)	0,00	15.700,00	2.917,71
1	370	Einzahlungen aus operativer Gebarung für investive Vorhaben	0,00	0,00	0,00
1	380	Auszahlungen aus operativer Gebarung für investive Vorhaben	0,00	0,00	0,00
SA51	SA51	Saldo Geldfluss aus operativer Gebarung für invest. Vorhaben	0,00	0,00	0,00

Voranschlag 2023**Ergebnisvoranschlag VA Bereichsbudget 0 / Vertretungskörper und allgemeine Verwaltung - interne Vergütungen enthalten**

Ebene	Code	Mittelverwendungs- und -aufbringungsgruppe (1. & 2.Ebene)	VA 2023	VA 2022	RA 2021
1	211	Erträge aus der operativen Verwaltungstätigkeit	0,00	0,00	0,00
1	212	Erträge aus Transfers	0,00	0,00	0,00
1	213	Finanzerträge	0,00	0,00	0,00
SU	21	Summe Erträge	0,00	0,00	0,00
1	221	Personalaufwand	0,00	0,00	0,00
2	2221	Gebrauchs- und Verbrauchsgüter, Handelswaren	100,00	100,00	0,00
2	2222	Verwaltungs- und Betriebsaufwand	200,00	200,00	168,46
2	2225	Sonstiger Sachaufwand	21.300,00	13.500,00	12.948,31
1	222	Sachaufwand (ohne Transferaufwand)	21.600,00	13.800,00	13.116,77
1	223	Transferaufwand (laufende Transfers und Kapitaltransfers)	0,00	0,00	0,00
1	224	Finanzaufwand	0,00	0,00	0,00
SU	22	Summe Aufwendungen	21.600,00	13.800,00	13.116,77
SA0	SA0	(0) Nettoergebnis (21-22)	-21.600,00	-13.800,00	-13.116,77
1	230	Entnahmen von Haushaltsrücklagen	0,00	0,00	0,00
1	240	Zuweisung an Haushaltsrücklagen	0,00	0,00	0,00
SA0R	SA0R	Saldo Haushaltsrücklagen	0,00	0,00	0,00
SA00	SA00	Nettoergebnis nach Zuweisung und Entnahmen von HH-Rücklagen	-21.600,00	-13.800,00	-13.116,77

Voranschlag 2023**Finanzierungsvoranschlag VA Bereichsbudget 0 / Vertretungskörper und allgemeine Verwaltung - interne Vergütungen enthalten**

Ebene	Code	Mittelverwendungs- und -aufbringungsgruppe (1. & 2.Ebene)	VA 2023	VA 2022	RA 2021
1	311	Einzahlungen aus der operativen Verwaltungstätigkeit	0,00	0,00	0,00
1	312	Einzahlungen aus Transfers (ohne Kapitaltransfers)	0,00	0,00	0,00
1	313	Einzahlungen aus Finanzerträgen	0,00	0,00	0,00
SU	31	Summe Einzahlungen operative Gebarung	0,00	0,00	0,00
1	321	Auszahlungen aus Personalaufwand	0,00	0,00	0,00
2	3221	Auszahlungen für Gebrauchs- u. Verbrauchsgüter, Handelswaren	100,00	100,00	0,00
2	3222	Auszahlungen für Verwaltungs- und Betriebsaufwand	200,00	200,00	236,93
2	3225	Sonstige Auszahlungen aus Sachaufwand	21.300,00	13.500,00	13.477,26
1	322	Auszahlungen aus Sachaufwand (ohne Transferaufwand)	21.600,00	13.800,00	13.714,19
1	323	Auszahlungen aus Transfers (ohne Kapitaltransfers)	0,00	0,00	0,00
1	324	Auszahlungen aus Finanzaufwand	0,00	0,00	0,00
SU	32	Summe Auszahlungen operative Gebarung	21.600,00	13.800,00	13.714,19
SA1	SA1	Saldo (1) Geldfluss aus der Operativen Gebarung (31-32)	-21.600,00	-13.800,00	-13.714,19
1	331	Einzahlungen aus der Investitionstätigkeit	0,00	0,00	0,00
1	332	Einz. a.d. Rückzahlung von Darlehen u. gewähr. Vorschüssen	0,00	0,00	0,00
1	333	Einzahlungen aus Kapitaltransfers	0,00	0,00	0,00
SU	33	Summe Einzahlungen investive Gebarung	0,00	0,00	0,00
1	341	Auszahlungen aus der Investitionstätigkeit	0,00	0,00	0,00
1	342	Ausz. von gewährten Darlehen sowie gewährten Vorschüssen	0,00	0,00	0,00
1	343	Auszahlungen aus Kapitaltransfers	0,00	0,00	0,00
SU	34	Summe Auszahlungen investive Gebarung	0,00	0,00	0,00

Voranschlag 2023**Finanzierungsvoranschlag VA Bereichsbudget 0 / Vertretungskörper und allgemeine Verwaltung - interne Vergütungen enthalten**

Ebene	Code	Mittelverwendungs- und -aufbringungsgruppe (1. & 2.Ebene)	VA 2023	VA 2022	RA 2021
SA2	SA2	Saldo (2) Geldfluss aus der Investiven Gebarung (33-34)	0,00	0,00	0,00
SA3	SA3	Saldo (3) Nettofinanzierungssaldo (SA1+SA2)	-21.600,00	-13.800,00	-13.714,19
1	351	Einzahlungen aus der Aufnahme von Finanzschulden	0,00	0,00	0,00
1	353	Einz. infolge Kapitaltausch b. derivat. Fin.instr. m.Grundg.	0,00	0,00	0,00
1	355	Einzahlungen aus dem Abgang von Finanzinstrumenten	0,00	0,00	0,00
SU	35	Summe Einzahlungen aus der Finanzierungstätigkeit	0,00	0,00	0,00
1	361	Auszahlungen aus der Tilgung von Finanzschulden	0,00	0,00	0,00
1	363	Ausz. infolge Kapitaltausch b. derivat. Fin.instr. m.Grundg.	0,00	0,00	0,00
1	365	Auszahlungen für den Erwerb von Finanzinstrumenten	0,00	0,00	0,00
SU	36	Summe Auszahlungen aus der Finanzierungstätigkeit	0,00	0,00	0,00
SA4	SA4	Saldo (4) Geldfluss aus der Finanzierungstätigkeit (35-36)	0,00	0,00	0,00
SA5	SA5	Saldo (5) Geldfluss aus VA-wirksamer Gebarung (SA3+SA4)	-21.600,00	-13.800,00	-13.714,19
1	370	Einzahlungen aus operativer Gebarung für investive Vorhaben	0,00	0,00	0,00
1	380	Auszahlungen aus operativer Gebarung für investive Vorhaben	0,00	0,00	0,00
SA51	SA51	Saldo Geldfluss aus operativer Gebarung für invest. Vorhaben	0,00	0,00	0,00

Voranschlag 2023**Ergebnisvoranschlag VA Bereichsbudget 1 / Öffentliche Ordnung und Sicherheit - interne Vergütungen enthalten**

Ebene	Code	Mittelverwendungs- und -aufbringungsgruppe (1. & 2.Ebene)	VA 2023	VA 2022	RA 2021
1	211	Erträge aus der operativen Verwaltungstätigkeit	0,00	0,00	0,00
1	212	Erträge aus Transfers	0,00	0,00	0,00
1	213	Finanzerträge	0,00	0,00	0,00
SU	21	Summe Erträge	0,00	0,00	0,00
1	221	Personalaufwand	0,00	0,00	0,00
1	222	Sachaufwand (ohne Transferaufwand)	0,00	0,00	0,00
1	223	Transferaufwand (laufende Transfers und Kapitaltransfers)	0,00	0,00	0,00
1	224	Finanzaufwand	0,00	0,00	0,00
SU	22	Summe Aufwendungen	0,00	0,00	0,00
SA0	SA0	(0) Nettoergebnis (21-22)	0,00	0,00	0,00
1	230	Entnahmen von Haushaltsrücklagen	0,00	0,00	0,00
1	240	Zuweisung an Haushaltsrücklagen	0,00	0,00	0,00
SA0R	SA0R	Saldo Haushaltsrücklagen	0,00	0,00	0,00
SA00	SA00	Nettoergebnis nach Zuweisung und Entnahmen von HH-Rücklagen	0,00	0,00	0,00

Voranschlag 2023**Finanzierungsvoranschlag VA Bereichsbudget 1 / Öffentliche Ordnung und Sicherheit - interne Vergütungen enthalten**

Ebene	Code	Mittelverwendungs- und -aufbringungsgruppe (1. & 2.Ebene)	VA 2023	VA 2022	RA 2021
1	311	Einzahlungen aus der operativen Verwaltungstätigkeit	0,00	0,00	0,00
1	312	Einzahlungen aus Transfers (ohne Kapitaltransfers)	0,00	0,00	0,00
1	313	Einzahlungen aus Finanzerträgen	0,00	0,00	0,00
SU	31	Summe Einzahlungen operative Gebarung	0,00	0,00	0,00
1	321	Auszahlungen aus Personalaufwand	0,00	0,00	0,00
1	322	Auszahlungen aus Sachaufwand (ohne Transferaufwand)	0,00	0,00	0,00
1	323	Auszahlungen aus Transfers (ohne Kapitaltransfers)	0,00	0,00	0,00
1	324	Auszahlungen aus Finanzaufwand	0,00	0,00	0,00
SU	32	Summe Auszahlungen operative Gebarung	0,00	0,00	0,00
SA1	SA1	Saldo (1) Geldfluss aus der Operativen Gebarung (31-32)	0,00	0,00	0,00
1	331	Einzahlungen aus der Investitionstätigkeit	0,00	0,00	0,00
1	332	Einz. a.d. Rückzahlung von Darlehen u. gewähr. Vorschüssen	0,00	0,00	0,00
1	333	Einzahlungen aus Kapitaltransfers	0,00	0,00	0,00
SU	33	Summe Einzahlungen investive Gebarung	0,00	0,00	0,00
1	341	Auszahlungen aus der Investitionstätigkeit	0,00	0,00	0,00
1	342	Ausz. von gewährten Darlehen sowie gewährten Vorschüssen	0,00	0,00	0,00
1	343	Auszahlungen aus Kapitaltransfers	0,00	0,00	0,00
SU	34	Summe Auszahlungen investive Gebarung	0,00	0,00	0,00
SA2	SA2	Saldo (2) Geldfluss aus der Investiven Gebarung (33-34)	0,00	0,00	0,00
SA3	SA3	Saldo (3) Nettofinanzierungssaldo (SA1+SA2)	0,00	0,00	0,00

Voranschlag 2023**Finanzierungsvoranschlag VA Bereichsbudget 1 / Öffentliche Ordnung und Sicherheit - interne Vergütungen enthalten**

Ebene	Code	Mittelverwendungs- und -aufbringungsgruppe (1. & 2.Ebene)	VA 2023	VA 2022	RA 2021
1	351	Einzahlungen aus der Aufnahme von Finanzschulden	0,00	0,00	0,00
1	353	Einz. infolge Kapitaltausch b. derivat. Fin.instr. m.Grundg.	0,00	0,00	0,00
1	355	Einzahlungen aus dem Abgang von Finanzinstrumenten	0,00	0,00	0,00
SU	35	Summe Einzahlungen aus der Finanzierungstätigkeit	0,00	0,00	0,00
1	361	Auszahlungen aus der Tilgung von Finanzschulden	0,00	0,00	0,00
1	363	Ausz. infolge Kapitaltausch b. derivat. Fin.instr. m.Grundg.	0,00	0,00	0,00
1	365	Auszahlungen für den Erwerb von Finanzinstrumenten	0,00	0,00	0,00
SU	36	Summe Auszahlungen aus der Finanzierungstätigkeit	0,00	0,00	0,00
SA4	SA4	Saldo (4) Geldfluss aus der Finanzierungstätigkeit (35-36)	0,00	0,00	0,00
SA5	SA5	Saldo (5) Geldfluss aus VA-wirksamer Gebarung (SA3+SA4)	0,00	0,00	0,00
1	370	Einzahlungen aus operativer Gebarung für investive Vorhaben	0,00	0,00	0,00
1	380	Auszahlungen aus operativer Gebarung für investive Vorhaben	0,00	0,00	0,00
SA51	SA51	Saldo Geldfluss aus operativer Gebarung für invest. Vorhaben	0,00	0,00	0,00

Voranschlag 2023**Ergebnisvoranschlag VA Bereichsbudget 2 / Unterricht, Erziehung, Sport und Wissenschaft - interne Vergütungen enthalten**

Ebene	Code	Mittelverwendungs- und -aufbringungsgruppe (1. & 2.Ebene)	VA 2023	VA 2022	RA 2021
2	2116	Erträge aus Veräußerung und sonstige Erträge	2.000,00	2.000,00	2.000,00
1	211	Erträge aus der operativen Verwaltungstätigkeit	2.000,00	2.000,00	2.000,00
2	2121	Transferertrag von Trägern des öffentlichen Rechts	193.000,00	186.500,00	173.977,85
1	212	Erträge aus Transfers	193.000,00	186.500,00	173.977,85
1	213	Finanzerträge	0,00	0,00	0,00
SU	21	Summe Erträge	195.000,00	188.500,00	175.977,85
1	221	Personalaufwand	0,00	0,00	0,00
2	2221	Gebrauchs- und Verbrauchsgüter, Handelswaren	8.200,00	11.700,00	12.939,46
2	2222	Verwaltungs- und Betriebsaufwand	21.900,00	24.200,00	17.317,47
2	2223	Leasing- und Mietaufwand	62.600,00	61.800,00	61.797,28
2	2224	Instandhaltung	2.000,00	2.000,00	3.701,61
2	2225	Sonstiger Sachaufwand	50.200,00	47.500,00	50.785,03
1	222	Sachaufwand (ohne Transferaufwand)	144.900,00	147.200,00	146.540,85
2	2234	Transferaufwand an Haushalte und Org. ohne Erwerbscharakter	100,00	100,00	71,00
1	223	Transferaufwand (laufende Transfers und Kapitaltransfers)	100,00	100,00	71,00
2	2241	Zinsen Fin.sch,Fin.leas,Ford.kauf,deriv.Fin.instr. m.Grundg.	100,00	0,00	15,58
2	2243	Gew.entn. v.Untern./markt.Betr. d.Geb.körp. (i.d.Geb.körp.)	500,00	500,00	0,00
1	224	Finanzaufwand	600,00	500,00	15,58
SU	22	Summe Aufwendungen	145.600,00	147.800,00	146.627,43
SA0	SA0	(0) Nettoergebnis (21-22)	49.400,00	40.700,00	29.350,42
1	230	Entnahmen von Haushaltsrücklagen	0,00	0,00	0,00
1	240	Zuweisung an Haushaltsrücklagen	0,00	0,00	0,00

Voranschlag 2023**Ergebnisvoranschlag VA Bereichsbudget 2 / Unterricht, Erziehung, Sport und Wissenschaft - interne Vergütungen enthalten**

Ebene	Code	Mittelverwendungs- und -aufbringungsgruppe (1. & 2.Ebene)	VA 2023	VA 2022	RA 2021
SA0R	SA0R	Saldo Haushaltsrücklagen	0,00	0,00	0,00
SA00	SA00	Nettoergebnis nach Zuweisung und Entnahmen von HH-Rücklagen	49.400,00	40.700,00	29.350,42

Voranschlag 2023**Finanzierungsvoranschlag VA Bereichsbudget 2 / Unterricht, Erziehung, Sport und Wissenschaft - interne Vergütungen enthalten**

Ebene	Code	Mittelverwendungs- und -aufbringungsgruppe (1. & 2.Ebene)	VA 2023	VA 2022	RA 2021
2	3116	Einzahlungen aus Veräußerung von GWG und sonst. Einzahlungen	2.000,00	2.000,00	2.000,00
1	311	Einzahlungen aus der operativen Verwaltungstätigkeit	2.000,00	2.000,00	2.000,00
2	3121	Transferzahlungen von Trägern des öffentlichen Rechts	193.000,00	186.500,00	173.977,85
1	312	Einzahlungen aus Transfers (ohne Kapitaltransfers)	193.000,00	186.500,00	173.977,85
1	313	Einzahlungen aus Finanzerträgen	0,00	0,00	0,00
SU	31	Summe Einzahlungen operative Gebarung	195.000,00	188.500,00	175.977,85
1	321	Auszahlungen aus Personalaufwand	0,00	0,00	0,00
2	3221	Auszahlungen für Gebrauchs- u. Verbrauchsgüter, Handelswaren	8.200,00	11.700,00	12.480,75
2	3222	Auszahlungen für Verwaltungs- und Betriebsaufwand	21.900,00	24.200,00	20.312,47
2	3223	Auszahlungen für Leasing- und Mietaufwand	62.600,00	61.800,00	61.798,26
2	3224	Auszahlungen für Instandhaltung	2.000,00	2.000,00	1.823,03
2	3225	Sonstige Auszahlungen aus Sachaufwand	50.200,00	47.500,00	46.726,01
1	322	Auszahlungen aus Sachaufwand (ohne Transferaufwand)	144.900,00	147.200,00	143.140,52
2	3234	Transferzahl. an Haushalte und Org. ohne Erwerbscharakter	100,00	100,00	71,00
1	323	Auszahlungen aus Transfers (ohne Kapitaltransfers)	100,00	100,00	71,00
2	3241	Ausz. Zinsaufw.,Fin.leas.,Ford.kauf,Fin.sch.,deriv.Fin.instr	100,00	0,00	15,58
2	3243	Auszahlung aus Gewinnentnahmen v. marktbestimmten Betrieben	500,00	500,00	0,00
1	324	Auszahlungen aus Finanzaufwand	600,00	500,00	15,58
SU	32	Summe Auszahlungen operative Gebarung	145.600,00	147.800,00	143.227,10
SA1	SA1	Saldo (1) Geldfluss aus der Operativen Gebarung (31-32)	49.400,00	40.700,00	32.750,75
1	331	Einzahlungen aus der Investitionstätigkeit	0,00	0,00	0,00
1	332	Einz. a.d. Rückzahlung von Darlehen u. gewähr. Vorschüssen	0,00	0,00	0,00
1	333	Einzahlungen aus Kapitaltransfers	0,00	0,00	0,00

Voranschlag 2023**Finanzierungsvoranschlag VA Bereichsbudget 2 / Unterricht, Erziehung, Sport und Wissenschaft - interne Vergütungen enthalten**

Ebene	Code	Mittelverwendungs- und -aufbringungsgruppe (1. & 2.Ebene)	VA 2023	VA 2022	RA 2021
SU	33	Summe Einzahlungen investive Gebarung	0,00	0,00	0,00
2	3411	Auszahlungen für den Erwerb von immateriellem Vermögen	100,00	0,00	0,00
2	3415	Ausz. f.d. Erwerb von Amts-, Betriebs- u.Geschäftsausstatt.	16.700,00	0,00	6.578,75
1	341	Auszahlungen aus der Investitionstätigkeit	16.800,00	0,00	6.578,75
1	342	Ausz. von gewährten Darlehen sowie gewährten Vorschüssen	0,00	0,00	0,00
1	343	Auszahlungen aus Kapitaltransfers	0,00	0,00	0,00
SU	34	Summe Auszahlungen investive Gebarung	16.800,00	0,00	6.578,75
SA2	SA2	Saldo (2) Geldfluss aus der Investiven Gebarung (33-34)	-16.800,00	0,00	-6.578,75
SA3	SA3	Saldo (3) Nettofinanzierungssaldo (SA1+SA2)	32.600,00	40.700,00	26.172,00
1	351	Einzahlungen aus der Aufnahme von Finanzschulden	0,00	0,00	0,00
1	353	Einz. infolge Kapitaltausch b. derivat. Fin.instr. m.Grundg.	0,00	0,00	0,00
1	355	Einzahlungen aus dem Abgang von Finanzinstrumenten	0,00	0,00	0,00
SU	35	Summe Einzahlungen aus der Finanzierungstätigkeit	0,00	0,00	0,00
2	3614	Auszahlungen aus Finanzschulden	9.200,00	9.200,00	9.147,48
1	361	Auszahlungen aus der Tilgung von Finanzschulden	9.200,00	9.200,00	9.147,48
1	363	Ausz. infolge Kapitaltausch b. derivat. Fin.instr. m.Grundg.	0,00	0,00	0,00
1	365	Auszahlungen für den Erwerb von Finanzinstrumenten	0,00	0,00	0,00
SU	36	Summe Auszahlungen aus der Finanzierungstätigkeit	9.200,00	9.200,00	9.147,48
SA4	SA4	Saldo (4) Geldfluss aus der Finanzierungstätigkeit (35-36)	-9.200,00	-9.200,00	-9.147,48

Voranschlag 2023**Finanzierungsvoranschlag VA Bereichsbudget 2 / Unterricht, Erziehung, Sport und Wissenschaft - interne Vergütungen enthalten**

Ebene	Code	Mittelverwendungs- und -aufbringungsgruppe (1. & 2.Ebene)	VA 2023	VA 2022	RA 2021
SA5	SA5	Saldo (5) Geldfluss aus VA-wirksamer Gebarung (SA3+SA4)	23.400,00	31.500,00	17.024,52
1	370	Einzahlungen aus operativer Gebarung für investive Vorhaben	0,00	0,00	0,00
1	380	Auszahlungen aus operativer Gebarung für investive Vorhaben	0,00	0,00	0,00
SA51	SA51	Saldo Geldfluss aus operativer Gebarung für invest. Vorhaben	0,00	0,00	0,00

Voranschlag 2023**Ergebnisvoranschlag VA Bereichsbudget 3 / Kunst, Kultur und Kultus - interne Vergütungen enthalten**

Ebene	Code	Mittelverwendungs- und -aufbringungsgruppe (1. & 2.Ebene)	VA 2023	VA 2022	RA 2021
1	211	Erträge aus der operativen Verwaltungstätigkeit	0,00	0,00	0,00
1	212	Erträge aus Transfers	0,00	0,00	0,00
1	213	Finanzerträge	0,00	0,00	0,00
SU	21	Summe Erträge	0,00	0,00	0,00
1	221	Personalaufwand	0,00	0,00	0,00
1	222	Sachaufwand (ohne Transferaufwand)	0,00	0,00	0,00
1	223	Transferaufwand (laufende Transfers und Kapitaltransfers)	0,00	0,00	0,00
1	224	Finanzaufwand	0,00	0,00	0,00
SU	22	Summe Aufwendungen	0,00	0,00	0,00
SA0	SA0	(0) Nettoergebnis (21-22)	0,00	0,00	0,00
1	230	Entnahmen von Haushaltsrücklagen	0,00	0,00	0,00
1	240	Zuweisung an Haushaltsrücklagen	0,00	0,00	0,00
SA0R	SA0R	Saldo Haushaltsrücklagen	0,00	0,00	0,00
SA00	SA00	Nettoergebnis nach Zuweisung und Entnahmen von HH-Rücklagen	0,00	0,00	0,00

Voranschlag 2023**Finanzierungsvoranschlag VA Bereichsbudget 3 / Kunst, Kultur und Kultus - interne Vergütungen enthalten**

Ebene	Code	Mittelverwendungs- und -aufbringungsgruppe (1. & 2.Ebene)	VA 2023	VA 2022	RA 2021
1	311	Einzahlungen aus der operativen Verwaltungstätigkeit	0,00	0,00	0,00
1	312	Einzahlungen aus Transfers (ohne Kapitaltransfers)	0,00	0,00	0,00
1	313	Einzahlungen aus Finanzerträgen	0,00	0,00	0,00
SU	31	Summe Einzahlungen operative Gebarung	0,00	0,00	0,00
1	321	Auszahlungen aus Personalaufwand	0,00	0,00	0,00
1	322	Auszahlungen aus Sachaufwand (ohne Transferaufwand)	0,00	0,00	0,00
1	323	Auszahlungen aus Transfers (ohne Kapitaltransfers)	0,00	0,00	0,00
1	324	Auszahlungen aus Finanzaufwand	0,00	0,00	0,00
SU	32	Summe Auszahlungen operative Gebarung	0,00	0,00	0,00
SA1	SA1	Saldo (1) Geldfluss aus der Operativen Gebarung (31-32)	0,00	0,00	0,00
1	331	Einzahlungen aus der Investitionstätigkeit	0,00	0,00	0,00
1	332	Einz. a.d. Rückzahlung von Darlehen u. gewähr. Vorschüssen	0,00	0,00	0,00
1	333	Einzahlungen aus Kapitaltransfers	0,00	0,00	0,00
SU	33	Summe Einzahlungen investive Gebarung	0,00	0,00	0,00
1	341	Auszahlungen aus der Investitionstätigkeit	0,00	0,00	0,00
1	342	Ausz. von gewährten Darlehen sowie gewährten Vorschüssen	0,00	0,00	0,00
1	343	Auszahlungen aus Kapitaltransfers	0,00	0,00	0,00
SU	34	Summe Auszahlungen investive Gebarung	0,00	0,00	0,00
SA2	SA2	Saldo (2) Geldfluss aus der Investiven Gebarung (33-34)	0,00	0,00	0,00
SA3	SA3	Saldo (3) Nettofinanzierungssaldo (SA1+SA2)	0,00	0,00	0,00

Voranschlag 2023**Finanzierungsvoranschlag VA Bereichsbudget 3 / Kunst, Kultur und Kultus - interne Vergütungen enthalten**

Ebene	Code	Mittelverwendungs- und -aufbringungsgruppe (1. & 2.Ebene)	VA 2023	VA 2022	RA 2021
1	351	Einzahlungen aus der Aufnahme von Finanzschulden	0,00	0,00	0,00
1	353	Einz. infolge Kapitaltausch b. derivat. Fin.instr. m.Grundg.	0,00	0,00	0,00
1	355	Einzahlungen aus dem Abgang von Finanzinstrumenten	0,00	0,00	0,00
SU	35	Summe Einzahlungen aus der Finanzierungstätigkeit	0,00	0,00	0,00
1	361	Auszahlungen aus der Tilgung von Finanzschulden	0,00	0,00	0,00
1	363	Ausz. infolge Kapitaltausch b. derivat. Fin.instr. m.Grundg.	0,00	0,00	0,00
1	365	Auszahlungen für den Erwerb von Finanzinstrumenten	0,00	0,00	0,00
SU	36	Summe Auszahlungen aus der Finanzierungstätigkeit	0,00	0,00	0,00
SA4	SA4	Saldo (4) Geldfluss aus der Finanzierungstätigkeit (35-36)	0,00	0,00	0,00
SA5	SA5	Saldo (5) Geldfluss aus VA-wirksamer Gebarung (SA3+SA4)	0,00	0,00	0,00
1	370	Einzahlungen aus operativer Gebarung für investive Vorhaben	0,00	0,00	0,00
1	380	Auszahlungen aus operativer Gebarung für investive Vorhaben	0,00	0,00	0,00
SA51	SA51	Saldo Geldfluss aus operativer Gebarung für invest. Vorhaben	0,00	0,00	0,00

Voranschlag 2023**Ergebnisvoranschlag VA Bereichsbudget 4 / Soziale Wohlfahrt und Wohnbauförderung - interne Vergütungen enthalten**

Ebene	Code	Mittelverwendungs- und -aufbringungsgruppe (1. & 2.Ebene)	VA 2023	VA 2022	RA 2021
1	211	Erträge aus der operativen Verwaltungstätigkeit	0,00	0,00	0,00
1	212	Erträge aus Transfers	0,00	0,00	0,00
1	213	Finanzerträge	0,00	0,00	0,00
SU	21	Summe Erträge	0,00	0,00	0,00
1	221	Personalaufwand	0,00	0,00	0,00
1	222	Sachaufwand (ohne Transferaufwand)	0,00	0,00	0,00
1	223	Transferaufwand (laufende Transfers und Kapitaltransfers)	0,00	0,00	0,00
1	224	Finanzaufwand	0,00	0,00	0,00
SU	22	Summe Aufwendungen	0,00	0,00	0,00
SA0	SA0	(0) Nettoergebnis (21-22)	0,00	0,00	0,00
1	230	Entnahmen von Haushaltsrücklagen	0,00	0,00	0,00
1	240	Zuweisung an Haushaltsrücklagen	0,00	0,00	0,00
SA0R	SA0R	Saldo Haushaltsrücklagen	0,00	0,00	0,00
SA00	SA00	Nettoergebnis nach Zuweisung und Entnahmen von HH-Rücklagen	0,00	0,00	0,00

Voranschlag 2023**Finanzierungsvoranschlag VA Bereichsbudget 4 / Soziale Wohlfahrt und Wohnbauförderung - interne Vergütungen enthalten**

Ebene	Code	Mittelverwendungs- und -aufbringungsgruppe (1. & 2.Ebene)	VA 2023	VA 2022	RA 2021
1	311	Einzahlungen aus der operativen Verwaltungstätigkeit	0,00	0,00	0,00
1	312	Einzahlungen aus Transfers (ohne Kapitaltransfers)	0,00	0,00	0,00
1	313	Einzahlungen aus Finanzerträgen	0,00	0,00	0,00
SU	31	Summe Einzahlungen operative Gebarung	0,00	0,00	0,00
1	321	Auszahlungen aus Personalaufwand	0,00	0,00	0,00
1	322	Auszahlungen aus Sachaufwand (ohne Transferaufwand)	0,00	0,00	0,00
1	323	Auszahlungen aus Transfers (ohne Kapitaltransfers)	0,00	0,00	0,00
1	324	Auszahlungen aus Finanzaufwand	0,00	0,00	0,00
SU	32	Summe Auszahlungen operative Gebarung	0,00	0,00	0,00
SA1	SA1	Saldo (1) Geldfluss aus der Operativen Gebarung (31-32)	0,00	0,00	0,00
1	331	Einzahlungen aus der Investitionstätigkeit	0,00	0,00	0,00
1	332	Einz. a.d. Rückzahlung von Darlehen u. gewähr. Vorschüssen	0,00	0,00	0,00
1	333	Einzahlungen aus Kapitaltransfers	0,00	0,00	0,00
SU	33	Summe Einzahlungen investive Gebarung	0,00	0,00	0,00
1	341	Auszahlungen aus der Investitionstätigkeit	0,00	0,00	0,00
1	342	Ausz. von gewährten Darlehen sowie gewährten Vorschüssen	0,00	0,00	0,00
1	343	Auszahlungen aus Kapitaltransfers	0,00	0,00	0,00
SU	34	Summe Auszahlungen investive Gebarung	0,00	0,00	0,00
SA2	SA2	Saldo (2) Geldfluss aus der Investiven Gebarung (33-34)	0,00	0,00	0,00
SA3	SA3	Saldo (3) Nettofinanzierungssaldo (SA1+SA2)	0,00	0,00	0,00

Voranschlag 2023**Finanzierungsvoranschlag VA Bereichsbudget 4 / Soziale Wohlfahrt und Wohnbauförderung - interne Vergütungen enthalten**

Ebene	Code	Mittelverwendungs- und -aufbringungsgruppe (1. & 2.Ebene)	VA 2023	VA 2022	RA 2021
1	351	Einzahlungen aus der Aufnahme von Finanzschulden	0,00	0,00	0,00
1	353	Einz. infolge Kapitaltausch b. derivat. Fin.instr. m.Grundg.	0,00	0,00	0,00
1	355	Einzahlungen aus dem Abgang von Finanzinstrumenten	0,00	0,00	0,00
SU	35	Summe Einzahlungen aus der Finanzierungstätigkeit	0,00	0,00	0,00
1	361	Auszahlungen aus der Tilgung von Finanzschulden	0,00	0,00	0,00
1	363	Ausz. infolge Kapitaltausch b. derivat. Fin.instr. m.Grundg.	0,00	0,00	0,00
1	365	Auszahlungen für den Erwerb von Finanzinstrumenten	0,00	0,00	0,00
SU	36	Summe Auszahlungen aus der Finanzierungstätigkeit	0,00	0,00	0,00
SA4	SA4	Saldo (4) Geldfluss aus der Finanzierungstätigkeit (35-36)	0,00	0,00	0,00
SA5	SA5	Saldo (5) Geldfluss aus VA-wirksamer Gebarung (SA3+SA4)	0,00	0,00	0,00
1	370	Einzahlungen aus operativer Gebarung für investive Vorhaben	0,00	0,00	0,00
1	380	Auszahlungen aus operativer Gebarung für investive Vorhaben	0,00	0,00	0,00
SA51	SA51	Saldo Geldfluss aus operativer Gebarung für invest. Vorhaben	0,00	0,00	0,00

Voranschlag 2023**Ergebnisvoranschlag VA Bereichsbudget 5 / Gesundheit - interne Vergütungen enthalten**

Ebene	Code	Mittelverwendungs- und -aufbringungsgruppe (1. & 2.Ebene)	VA 2023	VA 2022	RA 2021
1	211	Erträge aus der operativen Verwaltungstätigkeit	0,00	0,00	0,00
1	212	Erträge aus Transfers	0,00	0,00	0,00
1	213	Finanzerträge	0,00	0,00	0,00
SU	21	Summe Erträge	0,00	0,00	0,00
1	221	Personalaufwand	0,00	0,00	0,00
2	2221	Gebrauchs- und Verbrauchsgüter, Handelswaren	300,00	400,00	116,57
2	2225	Sonstiger Sachaufwand	1.100,00	1.200,00	0,00
1	222	Sachaufwand (ohne Transferaufwand)	1.400,00	1.600,00	116,57
1	223	Transferaufwand (laufende Transfers und Kapitaltransfers)	0,00	0,00	0,00
1	224	Finanzaufwand	0,00	0,00	0,00
SU	22	Summe Aufwendungen	1.400,00	1.600,00	116,57
SA0	SA0	(0) Nettoergebnis (21-22)	-1.400,00	-1.600,00	-116,57
1	230	Entnahmen von Haushaltsrücklagen	0,00	0,00	0,00
1	240	Zuweisung an Haushaltsrücklagen	0,00	0,00	0,00
SA0R	SA0R	Saldo Haushaltsrücklagen	0,00	0,00	0,00
SA00	SA00	Nettoergebnis nach Zuweisung und Entnahmen von HH-Rücklagen	-1.400,00	-1.600,00	-116,57

Voranschlag 2023**Finanzierungsvoranschlag VA Bereichsbudget 5 / Gesundheit - interne Vergütungen enthalten**

Ebene	Code	Mittelverwendungs- und -aufbringungsgruppe (1. & 2.Ebene)	VA 2023	VA 2022	RA 2021
1	311	Einzahlungen aus der operativen Verwaltungstätigkeit	0,00	0,00	0,00
1	312	Einzahlungen aus Transfers (ohne Kapitaltransfers)	0,00	0,00	0,00
1	313	Einzahlungen aus Finanzerträgen	0,00	0,00	0,00
SU	31	Summe Einzahlungen operative Gebarung	0,00	0,00	0,00
1	321	Auszahlungen aus Personalaufwand	0,00	0,00	0,00
2	3221	Auszahlungen für Gebrauchs- u. Verbrauchsgüter, Handelswaren	300,00	400,00	116,57
2	3225	Sonstige Auszahlungen aus Sachaufwand	1.100,00	1.200,00	0,00
1	322	Auszahlungen aus Sachaufwand (ohne Transferaufwand)	1.400,00	1.600,00	116,57
1	323	Auszahlungen aus Transfers (ohne Kapitaltransfers)	0,00	0,00	0,00
1	324	Auszahlungen aus Finanzaufwand	0,00	0,00	0,00
SU	32	Summe Auszahlungen operative Gebarung	1.400,00	1.600,00	116,57
SA1	SA1	Saldo (1) Geldfluss aus der Operativen Gebarung (31-32)	-1.400,00	-1.600,00	-116,57
1	331	Einzahlungen aus der Investitionstätigkeit	0,00	0,00	0,00
1	332	Einz. a.d. Rückzahlung von Darlehen u. gewähr. Vorschüssen	0,00	0,00	0,00
1	333	Einzahlungen aus Kapitaltransfers	0,00	0,00	0,00
SU	33	Summe Einzahlungen investive Gebarung	0,00	0,00	0,00
1	341	Auszahlungen aus der Investitionstätigkeit	0,00	0,00	0,00
1	342	Ausz. von gewährten Darlehen sowie gewährten Vorschüssen	0,00	0,00	0,00
1	343	Auszahlungen aus Kapitaltransfers	0,00	0,00	0,00
SU	34	Summe Auszahlungen investive Gebarung	0,00	0,00	0,00
SA2	SA2	Saldo (2) Geldfluss aus der Investiven Gebarung (33-34)	0,00	0,00	0,00

Voranschlag 2023**Finanzierungsvoranschlag VA Bereichsbudget 5 / Gesundheit - interne Vergütungen enthalten**

Ebene	Code	Mittelverwendungs- und -aufbringungsgruppe (1. & 2.Ebene)	VA 2023	VA 2022	RA 2021
SA3	SA3	Saldo (3) Nettofinanzierungssaldo (SA1+SA2)	-1.400,00	-1.600,00	-116,57
1	351	Einzahlungen aus der Aufnahme von Finanzschulden	0,00	0,00	0,00
1	353	Einz. infolge Kapitaltausch b. derivat. Fin.instr. m.Grundg.	0,00	0,00	0,00
1	355	Einzahlungen aus dem Abgang von Finanzinstrumenten	0,00	0,00	0,00
SU	35	Summe Einzahlungen aus der Finanzierungstätigkeit	0,00	0,00	0,00
1	361	Auszahlungen aus der Tilgung von Finanzschulden	0,00	0,00	0,00
1	363	Ausz. infolge Kapitaltausch b. derivat. Fin.instr. m.Grundg.	0,00	0,00	0,00
1	365	Auszahlungen für den Erwerb von Finanzinstrumenten	0,00	0,00	0,00
SU	36	Summe Auszahlungen aus der Finanzierungstätigkeit	0,00	0,00	0,00
SA4	SA4	Saldo (4) Geldfluss aus der Finanzierungstätigkeit (35-36)	0,00	0,00	0,00
SA5	SA5	Saldo (5) Geldfluss aus VA-wirksamer Gebarung (SA3+SA4)	-1.400,00	-1.600,00	-116,57
1	370	Einzahlungen aus operativer Gebarung für investive Vorhaben	0,00	0,00	0,00
1	380	Auszahlungen aus operativer Gebarung für investive Vorhaben	0,00	0,00	0,00
SA51	SA51	Saldo Geldfluss aus operativer Gebarung für invest. Vorhaben	0,00	0,00	0,00

Voranschlag 2023**Ergebnisvoranschlag VA Bereichsbudget 6 / Straßen-und Wasserbau, Verkehr - interne Vergütungen enthalten**

Ebene	Code	Mittelverwendungs- und -aufbringungsgruppe (1. & 2.Ebene)	VA 2023	VA 2022	RA 2021
1	211	Erträge aus der operativen Verwaltungstätigkeit	0,00	0,00	0,00
1	212	Erträge aus Transfers	0,00	0,00	0,00
1	213	Finanzerträge	0,00	0,00	0,00
SU	21	Summe Erträge	0,00	0,00	0,00
1	221	Personalaufwand	0,00	0,00	0,00
1	222	Sachaufwand (ohne Transferaufwand)	0,00	0,00	0,00
1	223	Transferaufwand (laufende Transfers und Kapitaltransfers)	0,00	0,00	0,00
1	224	Finanzaufwand	0,00	0,00	0,00
SU	22	Summe Aufwendungen	0,00	0,00	0,00
SA0	SA0	(0) Nettoergebnis (21-22)	0,00	0,00	0,00
1	230	Entnahmen von Haushaltsrücklagen	0,00	0,00	0,00
1	240	Zuweisung an Haushaltsrücklagen	0,00	0,00	0,00
SA0R	SA0R	Saldo Haushaltsrücklagen	0,00	0,00	0,00
SA00	SA00	Nettoergebnis nach Zuweisung und Entnahmen von HH-Rücklagen	0,00	0,00	0,00

Voranschlag 2023**Finanzierungsvoranschlag VA Bereichsbudget 6 / Straßen-und Wasserbau, Verkehr - interne Vergütungen enthalten**

Ebene	Code	Mittelverwendungs- und -aufbringungsgruppe (1. & 2.Ebene)	VA 2023	VA 2022	RA 2021
1	311	Einzahlungen aus der operativen Verwaltungstätigkeit	0,00	0,00	0,00
1	312	Einzahlungen aus Transfers (ohne Kapitaltransfers)	0,00	0,00	0,00
1	313	Einzahlungen aus Finanzerträgen	0,00	0,00	0,00
SU	31	Summe Einzahlungen operative Gebarung	0,00	0,00	0,00
1	321	Auszahlungen aus Personalaufwand	0,00	0,00	0,00
1	322	Auszahlungen aus Sachaufwand (ohne Transferaufwand)	0,00	0,00	0,00
1	323	Auszahlungen aus Transfers (ohne Kapitaltransfers)	0,00	0,00	0,00
1	324	Auszahlungen aus Finanzaufwand	0,00	0,00	0,00
SU	32	Summe Auszahlungen operative Gebarung	0,00	0,00	0,00
SA1	SA1	Saldo (1) Geldfluss aus der Operativen Gebarung (31-32)	0,00	0,00	0,00
1	331	Einzahlungen aus der Investitionstätigkeit	0,00	0,00	0,00
1	332	Einz. a.d. Rückzahlung von Darlehen u. gewähr. Vorschüssen	0,00	0,00	0,00
1	333	Einzahlungen aus Kapitaltransfers	0,00	0,00	0,00
SU	33	Summe Einzahlungen investive Gebarung	0,00	0,00	0,00
1	341	Auszahlungen aus der Investitionstätigkeit	0,00	0,00	0,00
1	342	Ausz. von gewährten Darlehen sowie gewährten Vorschüssen	0,00	0,00	0,00
1	343	Auszahlungen aus Kapitaltransfers	0,00	0,00	0,00
SU	34	Summe Auszahlungen investive Gebarung	0,00	0,00	0,00
SA2	SA2	Saldo (2) Geldfluss aus der Investiven Gebarung (33-34)	0,00	0,00	0,00
SA3	SA3	Saldo (3) Nettofinanzierungssaldo (SA1+SA2)	0,00	0,00	0,00

Voranschlag 2023**Finanzierungsvoranschlag VA Bereichsbudget 6 / Straßen-und Wasserbau, Verkehr - interne Vergütungen enthalten**

Ebene	Code	Mittelverwendungs- und -aufbringungsgruppe (1. & 2.Ebene)	VA 2023	VA 2022	RA 2021
1	351	Einzahlungen aus der Aufnahme von Finanzschulden	0,00	0,00	0,00
1	353	Einz. infolge Kapitaltausch b. derivat. Fin.instr. m.Grundg.	0,00	0,00	0,00
1	355	Einzahlungen aus dem Abgang von Finanzinstrumenten	0,00	0,00	0,00
SU	35	Summe Einzahlungen aus der Finanzierungstätigkeit	0,00	0,00	0,00
1	361	Auszahlungen aus der Tilgung von Finanzschulden	0,00	0,00	0,00
1	363	Ausz. infolge Kapitaltausch b. derivat. Fin.instr. m.Grundg.	0,00	0,00	0,00
1	365	Auszahlungen für den Erwerb von Finanzinstrumenten	0,00	0,00	0,00
SU	36	Summe Auszahlungen aus der Finanzierungstätigkeit	0,00	0,00	0,00
SA4	SA4	Saldo (4) Geldfluss aus der Finanzierungstätigkeit (35-36)	0,00	0,00	0,00
SA5	SA5	Saldo (5) Geldfluss aus VA-wirksamer Gebarung (SA3+SA4)	0,00	0,00	0,00
1	370	Einzahlungen aus operativer Gebarung für investive Vorhaben	0,00	0,00	0,00
1	380	Auszahlungen aus operativer Gebarung für investive Vorhaben	0,00	0,00	0,00
SA51	SA51	Saldo Geldfluss aus operativer Gebarung für invest. Vorhaben	0,00	0,00	0,00

Voranschlag 2023**Ergebnisvoranschlag VA Bereichsbudget 7 / Wirtschaftsförderung - interne Vergütungen enthalten**

Ebene	Code	Mittelverwendungs- und -aufbringungsgruppe (1. & 2.Ebene)	VA 2023	VA 2022	RA 2021
1	211	Erträge aus der operativen Verwaltungstätigkeit	0,00	0,00	0,00
1	212	Erträge aus Transfers	0,00	0,00	0,00
1	213	Finanzerträge	0,00	0,00	0,00
SU	21	Summe Erträge	0,00	0,00	0,00
1	221	Personalaufwand	0,00	0,00	0,00
1	222	Sachaufwand (ohne Transferaufwand)	0,00	0,00	0,00
1	223	Transferaufwand (laufende Transfers und Kapitaltransfers)	0,00	0,00	0,00
1	224	Finanzaufwand	0,00	0,00	0,00
SU	22	Summe Aufwendungen	0,00	0,00	0,00
SA0	SA0	(0) Nettoergebnis (21-22)	0,00	0,00	0,00
1	230	Entnahmen von Haushaltsrücklagen	0,00	0,00	0,00
1	240	Zuweisung an Haushaltsrücklagen	0,00	0,00	0,00
SA0R	SA0R	Saldo Haushaltsrücklagen	0,00	0,00	0,00
SA00	SA00	Nettoergebnis nach Zuweisung und Entnahmen von HH-Rücklagen	0,00	0,00	0,00

Voranschlag 2023**Finanzierungsvoranschlag VA Bereichsbudget 7 / Wirtschaftsförderung - interne Vergütungen enthalten**

Ebene	Code	Mittelverwendungs- und -aufbringungsgruppe (1. & 2.Ebene)	VA 2023	VA 2022	RA 2021
1	311	Einzahlungen aus der operativen Verwaltungstätigkeit	0,00	0,00	0,00
1	312	Einzahlungen aus Transfers (ohne Kapitaltransfers)	0,00	0,00	0,00
1	313	Einzahlungen aus Finanzerträgen	0,00	0,00	0,00
SU	31	Summe Einzahlungen operative Gebarung	0,00	0,00	0,00
1	321	Auszahlungen aus Personalaufwand	0,00	0,00	0,00
1	322	Auszahlungen aus Sachaufwand (ohne Transferaufwand)	0,00	0,00	0,00
1	323	Auszahlungen aus Transfers (ohne Kapitaltransfers)	0,00	0,00	0,00
1	324	Auszahlungen aus Finanzaufwand	0,00	0,00	0,00
SU	32	Summe Auszahlungen operative Gebarung	0,00	0,00	0,00
SA1	SA1	Saldo (1) Geldfluss aus der Operativen Gebarung (31-32)	0,00	0,00	0,00
1	331	Einzahlungen aus der Investitionstätigkeit	0,00	0,00	0,00
1	332	Einz. a.d. Rückzahlung von Darlehen u. gewähr. Vorschüssen	0,00	0,00	0,00
1	333	Einzahlungen aus Kapitaltransfers	0,00	0,00	0,00
SU	33	Summe Einzahlungen investive Gebarung	0,00	0,00	0,00
1	341	Auszahlungen aus der Investitionstätigkeit	0,00	0,00	0,00
1	342	Ausz. von gewährten Darlehen sowie gewährten Vorschüssen	0,00	0,00	0,00
1	343	Auszahlungen aus Kapitaltransfers	0,00	0,00	0,00
SU	34	Summe Auszahlungen investive Gebarung	0,00	0,00	0,00
SA2	SA2	Saldo (2) Geldfluss aus der Investiven Gebarung (33-34)	0,00	0,00	0,00
SA3	SA3	Saldo (3) Nettofinanzierungssaldo (SA1+SA2)	0,00	0,00	0,00

Voranschlag 2023**Finanzierungsvoranschlag VA Bereichsbudget 7 / Wirtschaftsförderung - interne Vergütungen enthalten**

Ebene	Code	Mittelverwendungs- und -aufbringungsgruppe (1. & 2.Ebene)	VA 2023	VA 2022	RA 2021
1	351	Einzahlungen aus der Aufnahme von Finanzschulden	0,00	0,00	0,00
1	353	Einz. infolge Kapitaltausch b. derivat. Fin.instr. m.Grundg.	0,00	0,00	0,00
1	355	Einzahlungen aus dem Abgang von Finanzinstrumenten	0,00	0,00	0,00
SU	35	Summe Einzahlungen aus der Finanzierungstätigkeit	0,00	0,00	0,00
1	361	Auszahlungen aus der Tilgung von Finanzschulden	0,00	0,00	0,00
1	363	Ausz. infolge Kapitaltausch b. derivat. Fin.instr. m.Grundg.	0,00	0,00	0,00
1	365	Auszahlungen für den Erwerb von Finanzinstrumenten	0,00	0,00	0,00
SU	36	Summe Auszahlungen aus der Finanzierungstätigkeit	0,00	0,00	0,00
SA4	SA4	Saldo (4) Geldfluss aus der Finanzierungstätigkeit (35-36)	0,00	0,00	0,00
SA5	SA5	Saldo (5) Geldfluss aus VA-wirksamer Gebarung (SA3+SA4)	0,00	0,00	0,00
1	370	Einzahlungen aus operativer Gebarung für investive Vorhaben	0,00	0,00	0,00
1	380	Auszahlungen aus operativer Gebarung für investive Vorhaben	0,00	0,00	0,00
SA51	SA51	Saldo Geldfluss aus operativer Gebarung für invest. Vorhaben	0,00	0,00	0,00

Voranschlag 2023**Ergebnisvoranschlag VA Bereichsbudget 8 / Dienstleistungen - interne Vergütungen enthalten**

Ebene	Code	Mittelverwendungs- und -aufbringungsgruppe (1. & 2.Ebene)	VA 2023	VA 2022	RA 2021
1	211	Erträge aus der operativen Verwaltungstätigkeit	0,00	0,00	0,00
1	212	Erträge aus Transfers	0,00	0,00	0,00
1	213	Finanzerträge	0,00	0,00	0,00
SU	21	Summe Erträge	0,00	0,00	0,00
1	221	Personalaufwand	0,00	0,00	0,00
1	222	Sachaufwand (ohne Transferaufwand)	0,00	0,00	0,00
1	223	Transferaufwand (laufende Transfers und Kapitaltransfers)	0,00	0,00	0,00
1	224	Finanzaufwand	0,00	0,00	0,00
SU	22	Summe Aufwendungen	0,00	0,00	0,00
SA0	SA0	(0) Nettoergebnis (21-22)	0,00	0,00	0,00
1	230	Entnahmen von Haushaltsrücklagen	0,00	0,00	0,00
1	240	Zuweisung an Haushaltsrücklagen	0,00	0,00	0,00
SA0R	SA0R	Saldo Haushaltsrücklagen	0,00	0,00	0,00
SA00	SA00	Nettoergebnis nach Zuweisung und Entnahmen von HH-Rücklagen	0,00	0,00	0,00

Voranschlag 2023**Finanzierungsvoranschlag VA Bereichsbudget 8 / Dienstleistungen - interne Vergütungen enthalten**

Ebene	Code	Mittelverwendungs- und -aufbringungsgruppe (1. & 2.Ebene)	VA 2023	VA 2022	RA 2021
1	311	Einzahlungen aus der operativen Verwaltungstätigkeit	0,00	0,00	0,00
1	312	Einzahlungen aus Transfers (ohne Kapitaltransfers)	0,00	0,00	0,00
1	313	Einzahlungen aus Finanzerträgen	0,00	0,00	0,00
SU	31	Summe Einzahlungen operative Gebarung	0,00	0,00	0,00
1	321	Auszahlungen aus Personalaufwand	0,00	0,00	0,00
1	322	Auszahlungen aus Sachaufwand (ohne Transferaufwand)	0,00	0,00	0,00
1	323	Auszahlungen aus Transfers (ohne Kapitaltransfers)	0,00	0,00	0,00
1	324	Auszahlungen aus Finanzaufwand	0,00	0,00	0,00
SU	32	Summe Auszahlungen operative Gebarung	0,00	0,00	0,00
SA1	SA1	Saldo (1) Geldfluss aus der Operativen Gebarung (31-32)	0,00	0,00	0,00
1	331	Einzahlungen aus der Investitionstätigkeit	0,00	0,00	0,00
1	332	Einz. a.d. Rückzahlung von Darlehen u. gewähr. Vorschüssen	0,00	0,00	0,00
1	333	Einzahlungen aus Kapitaltransfers	0,00	0,00	0,00
SU	33	Summe Einzahlungen investive Gebarung	0,00	0,00	0,00
1	341	Auszahlungen aus der Investitionstätigkeit	0,00	0,00	0,00
1	342	Ausz. von gewährten Darlehen sowie gewährten Vorschüssen	0,00	0,00	0,00
1	343	Auszahlungen aus Kapitaltransfers	0,00	0,00	0,00
SU	34	Summe Auszahlungen investive Gebarung	0,00	0,00	0,00
SA2	SA2	Saldo (2) Geldfluss aus der Investiven Gebarung (33-34)	0,00	0,00	0,00
SA3	SA3	Saldo (3) Nettofinanzierungssaldo (SA1+SA2)	0,00	0,00	0,00

Voranschlag 2023**Finanzierungsvoranschlag VA Bereichsbudget 8 / Dienstleistungen - interne Vergütungen enthalten**

Ebene	Code	Mittelverwendungs- und -aufbringungsgruppe (1. & 2.Ebene)	VA 2023	VA 2022	RA 2021
1	351	Einzahlungen aus der Aufnahme von Finanzschulden	0,00	0,00	0,00
1	353	Einz. infolge Kapitaltausch b. derivat. Fin.instr. m.Grundg.	0,00	0,00	0,00
1	355	Einzahlungen aus dem Abgang von Finanzinstrumenten	0,00	0,00	0,00
SU	35	Summe Einzahlungen aus der Finanzierungstätigkeit	0,00	0,00	0,00
1	361	Auszahlungen aus der Tilgung von Finanzschulden	0,00	0,00	0,00
1	363	Ausz. infolge Kapitaltausch b. derivat. Fin.instr. m.Grundg.	0,00	0,00	0,00
1	365	Auszahlungen für den Erwerb von Finanzinstrumenten	0,00	0,00	0,00
SU	36	Summe Auszahlungen aus der Finanzierungstätigkeit	0,00	0,00	0,00
SA4	SA4	Saldo (4) Geldfluss aus der Finanzierungstätigkeit (35-36)	0,00	0,00	0,00
SA5	SA5	Saldo (5) Geldfluss aus VA-wirksamer Gebarung (SA3+SA4)	0,00	0,00	0,00
1	370	Einzahlungen aus operativer Gebarung für investive Vorhaben	0,00	0,00	0,00
1	380	Auszahlungen aus operativer Gebarung für investive Vorhaben	0,00	0,00	0,00
SA51	SA51	Saldo Geldfluss aus operativer Gebarung für invest. Vorhaben	0,00	0,00	0,00

Voranschlag 2023**Ergebnisvoranschlag VA Bereichsbudget 9 / Finanzwirtschaft - interne Vergütungen enthalten**

Ebene	Code	Mittelverwendungs- und -aufbringungsgruppe (1. & 2.Ebene)	VA 2023	VA 2022	RA 2021
1	211	Erträge aus der operativen Verwaltungstätigkeit	0,00	0,00	0,00
1	212	Erträge aus Transfers	0,00	0,00	0,00
2	2131	Erträge aus Zinsen	100,00	100,00	20,23
1	213	Finanzerträge	100,00	100,00	20,23
SU	21	Summe Erträge	100,00	100,00	20,23
1	221	Personalaufwand	0,00	0,00	0,00
1	222	Sachaufwand (ohne Transferaufwand)	0,00	0,00	0,00
1	223	Transferaufwand (laufende Transfers und Kapitaltransfers)	0,00	0,00	0,00
2	2244	Sonstiger Finanzaufwand	500,00	500,00	411,08
1	224	Finanzaufwand	500,00	500,00	411,08
SU	22	Summe Aufwendungen	500,00	500,00	411,08
SA0	SA0	(0) Nettoergebnis (21-22)	-400,00	-400,00	-390,85
1	230	Entnahmen von Haushaltsrücklagen	0,00	0,00	0,00
1	240	Zuweisung an Haushaltsrücklagen	0,00	0,00	0,00
SA0R	SA0R	Saldo Haushaltsrücklagen	0,00	0,00	0,00
SA00	SA00	Nettoergebnis nach Zuweisung und Entnahmen von HH-Rücklagen	-400,00	-400,00	-390,85

Voranschlag 2023**Finanzierungsvoranschlag VA Bereichsbudget 9 / Finanzwirtschaft - interne Vergütungen enthalten**

Ebene	Code	Mittelverwendungs- und -aufbringungsgruppe (1. & 2.Ebene)	VA 2023	VA 2022	RA 2021
1	311	Einzahlungen aus der operativen Verwaltungstätigkeit	0,00	0,00	0,00
1	312	Einzahlungen aus Transfers (ohne Kapitaltransfers)	0,00	0,00	0,00
2	3131	Einzahlungen aus Zinserträgen	100,00	100,00	135,03
1	313	Einzahlungen aus Finanzerträgen	100,00	100,00	135,03
SU	31	Summe Einzahlungen operative Gebarung	100,00	100,00	135,03
1	321	Auszahlungen aus Personalaufwand	0,00	0,00	0,00
1	322	Auszahlungen aus Sachaufwand (ohne Transferaufwand)	0,00	0,00	0,00
1	323	Auszahlungen aus Transfers (ohne Kapitaltransfers)	0,00	0,00	0,00
2	3244	Sonstige Auszahlungen aus Finanzaufwendungen	500,00	500,00	411,08
1	324	Auszahlungen aus Finanzaufwand	500,00	500,00	411,08
SU	32	Summe Auszahlungen operative Gebarung	500,00	500,00	411,08
SA1	SA1	Saldo (1) Geldfluss aus der Operativen Gebarung (31-32)	-400,00	-400,00	-276,05
1	331	Einzahlungen aus der Investitionstätigkeit	0,00	0,00	0,00
1	332	Einz. a.d. Rückzahlung von Darlehen u. gewähr. Vorschüssen	0,00	0,00	0,00
1	333	Einzahlungen aus Kapitaltransfers	0,00	0,00	0,00
SU	33	Summe Einzahlungen investive Gebarung	0,00	0,00	0,00
1	341	Auszahlungen aus der Investitionstätigkeit	0,00	0,00	0,00
1	342	Ausz. von gewährten Darlehen sowie gewährten Vorschüssen	0,00	0,00	0,00
1	343	Auszahlungen aus Kapitaltransfers	0,00	0,00	0,00
SU	34	Summe Auszahlungen investive Gebarung	0,00	0,00	0,00
SA2	SA2	Saldo (2) Geldfluss aus der Investiven Gebarung (33-34)	0,00	0,00	0,00

Voranschlag 2023**Finanzierungsvoranschlag VA Bereichsbudget 9 / Finanzwirtschaft - interne Vergütungen enthalten**

Ebene	Code	Mittelverwendungs- und -aufbringungsgruppe (1. & 2.Ebene)	VA 2023	VA 2022	RA 2021
SA3	SA3	Saldo (3) Nettofinanzierungssaldo (SA1+SA2)	-400,00	-400,00	-276,05
1	351	Einzahlungen aus der Aufnahme von Finanzschulden	0,00	0,00	0,00
1	353	Einz. infolge Kapitaltausch b. derivat. Fin.instr. m.Grundg.	0,00	0,00	0,00
1	355	Einzahlungen aus dem Abgang von Finanzinstrumenten	0,00	0,00	0,00
SU	35	Summe Einzahlungen aus der Finanzierungstätigkeit	0,00	0,00	0,00
1	361	Auszahlungen aus der Tilgung von Finanzschulden	0,00	0,00	0,00
1	363	Ausz. infolge Kapitaltausch b. derivat. Fin.instr. m.Grundg.	0,00	0,00	0,00
1	365	Auszahlungen für den Erwerb von Finanzinstrumenten	0,00	0,00	0,00
SU	36	Summe Auszahlungen aus der Finanzierungstätigkeit	0,00	0,00	0,00
SA4	SA4	Saldo (4) Geldfluss aus der Finanzierungstätigkeit (35-36)	0,00	0,00	0,00
SA5	SA5	Saldo (5) Geldfluss aus VA-wirksamer Gebarung (SA3+SA4)	-400,00	-400,00	-276,05
1	370	Einzahlungen aus operativer Gebarung für investive Vorhaben	0,00	0,00	0,00
1	380	Auszahlungen aus operativer Gebarung für investive Vorhaben	0,00	0,00	0,00
SA51	SA51	Saldo Geldfluss aus operativer Gebarung für invest. Vorhaben	0,00	0,00	0,00

Voranschlag 2023

Detailnachweis VA / 010 Zentralamt - interne Vergütungen enthalten

Fonds	Konto	Bezeichnung	EVA 2023	EVA 2022	ERA 2021	FVA 2023	FVA 2022	FRA 2021
Fonds 010000		Gemeindeamt						
Operative Gebarung								
SU 21/31		Summe Erträge / Einzahlungen operative Gebarung	0,00	0,00	0,00	0,00	0,00	0,00
010000	456000	Schreib-, Zeichen- und son. Büromittel	100,00	100,00	0,00	100,00	100,00	0,00
2	2221/3221	Gebrauchs- und Verbrauchsgüter, Handelswaren / Auszahlungen	100,00	100,00	0,00	100,00	100,00	0,00
010000	630000	Postdienste	200,00	200,00	168,46	200,00	200,00	236,93
2	2222/3222	Verwaltungs- und Betriebsaufwand / Auszahlungen	200,00	200,00	168,46	200,00	200,00	236,93
010000	720005	Kostenbeiträge für Leistungen	14.300,00	13.400,00	12.948,31	14.300,00	13.400,00	13.477,26
010000	729001	Sonstige Ausgaben	6.900,00	0,00	0,00	6.900,00	0,00	0,00
2	2225/3225	Sonstiger Sachaufwand / Sonstige Auszahl. aus Sachaufwand	21.200,00	13.400,00	12.948,31	21.200,00	13.400,00	13.477,26
1	222/322	Sachaufwand / Auszahlungen aus Sachaufwand (o.Transferaufw.)	21.500,00	13.700,00	13.116,77	21.500,00	13.700,00	13.714,19
SU 22/32		Summe Aufwendungen / Auszahlungen operative Gebarung	21.500,00	13.700,00	13.116,77	21.500,00	13.700,00	13.714,19
SA SA0/SA1		(0) Nettoergeb. (21-22) / SA (1) Geldfluss op. Geb. (31-32)	-21.500,00	-13.700,00	-13.116,77	-21.500,00	-13.700,00	-13.714,19
SA SA0R		Saldo Haushaltsrücklagen	0,00	0,00	0,00			
SA SA00		Nettoergebnis nach Zuweisung und Entnahmen von HH-Rücklagen	-21.500,00	-13.700,00	-13.116,77			
Investive Gebarung								
SU 33		Summe Einzahlungen investive Gebarung				0,00	0,00	0,00
SU 34		Summe Auszahlungen investive Gebarung				0,00	0,00	0,00
SA SA2		Saldo (2) Geldfluss aus der Investiven Gebarung (33-34)				0,00	0,00	0,00
SA SA3		Saldo (3) Nettofinanzierungssaldo (SA1+SA2)				-21.500,00	-13.700,00	-13.714,19
Finanzierungstätigkeit								
SU 35		Summe Einzahlungen aus der Finanzierungstätigkeit				0,00	0,00	0,00
SU 36		Summe Auszahlungen aus der Finanzierungstätigkeit				0,00	0,00	0,00
SA SA4		Saldo (4) Geldfluss aus der Finanzierungstätigkeit (35-36)				0,00	0,00	0,00
SA SA5		Saldo (5) Geldfluss aus VA-wirksamer Gebarung (SA3+SA4)				-21.500,00	-13.700,00	-13.714,19

Voranschlag 2023
Detailnachweis VA / 010 Zentralamt - interne Vergütungen enthalten

Fonds	Konto	Bezeichnung	EVA 2023	EVA 2022	ERA 2021	FVA 2023	FVA 2022	FRA 2021
Verrechnung zw. operativer Gebarung und investiven Vorhaben								
SA	SA51	Saldo Geldfluss aus operativer Gebarung für invest. Vorhaben				0,00	0,00	0,00
UA 010		Zentralamt						
UA 010	SA0/SA1	(0) Nettoergeb. (21-22) / SA (1) Geldfluss op. Geb. (31-32)	-21.500,00	-13.700,00	-13.116,77	-21.500,00	-13.700,00	-13.714,19
UA 010	SA00	Nettoergebnis nach Zuweisung und Entnahmen von HH-Rücklagen	-21.500,00	-13.700,00	-13.116,77			
UA 010	SA2	Saldo (2) Geldfluss aus der Investiven Gebarung (33-34)				0,00	0,00	0,00
UA 010	SA3	Saldo (3) Nettofinanzierungssaldo (SA1+SA2)				-21.500,00	-13.700,00	-13.714,19
UA 010	SA4	Saldo (4) Geldfluss aus der Finanzierungstätigkeit (35-36)				0,00	0,00	0,00
UA 010	SA5	Saldo (5) Geldfluss aus VA-wirksamer Gebarung (SA3+SA4)				-21.500,00	-13.700,00	-13.714,19

Voranschlag 2023

Detailnachweis VA / 019 Repräsentation - interne Vergütungen enthalten

Fonds	Konto	Bezeichnung	EVA 2023	EVA 2022	ERA 2021	FVA 2023	FVA 2022	FRA 2021
Fonds 019000		Repräsentationen						
Operative Gebarung								
SU	21/31	Summe Erträge / Einzahlungen operative Gebarung	0,00	0,00	0,00	0,00	0,00	0,00
019000	723000	Amtspauschalien u. Repräsentationsausg.	100,00	100,00	0,00	100,00	100,00	0,00
2	2225/3225	Sonstiger Sachaufwand / Sonstige Auszahl. aus Sachaufwand	100,00	100,00	0,00	100,00	100,00	0,00
1	222/322	Sachaufwand / Auszahlungen aus Sachaufwand (o.Transferaufw.)	100,00	100,00	0,00	100,00	100,00	0,00
SU	22/32	Summe Aufwendungen / Auszahlungen operative Gebarung	100,00	100,00	0,00	100,00	100,00	0,00
SA	SA0/SA1	(0) Nettoergeb. (21-22) / SA (1) Geldfluss op. Geb. (31-32)	-100,00	-100,00	0,00	-100,00	-100,00	0,00
SA	SA0R	Saldo Haushaltsrücklagen	0,00	0,00	0,00			
SA	SA00	Nettoergebnis nach Zuweisung und Entnahmen von HH-Rücklagen	-100,00	-100,00	0,00			
Investive Gebarung								
SU	33	Summe Einzahlungen investive Gebarung				0,00	0,00	0,00
SU	34	Summe Auszahlungen investive Gebarung				0,00	0,00	0,00
SA	SA2	Saldo (2) Geldfluss aus der Investiven Gebarung (33-34)				0,00	0,00	0,00
SA	SA3	Saldo (3) Nettofinanzierungssaldo (SA1+SA2)				-100,00	-100,00	0,00
Finanzierungstätigkeit								
SU	35	Summe Einzahlungen aus der Finanzierungstätigkeit				0,00	0,00	0,00
SU	36	Summe Auszahlungen aus der Finanzierungstätigkeit				0,00	0,00	0,00
SA	SA4	Saldo (4) Geldfluss aus der Finanzierungstätigkeit (35-36)				0,00	0,00	0,00
SA	SA5	Saldo (5) Geldfluss aus VA-wirksamer Gebarung (SA3+SA4)				-100,00	-100,00	0,00
Verrechnung zw. operativer Gebarung und investiven Vorhaben								
SA	SA51	Saldo Geldfluss aus operativer Gebarung für invest. Vorhaben				0,00	0,00	0,00

Voranschlag 2023**Detailnachweis VA / 019 Repräsentation - interne Vergütungen enthalten**

Fonds	Konto	Bezeichnung	EVA 2023	EVA 2022	ERA 2021	FVA 2023	FVA 2022	FRA 2021
UA 019		Repräsentation						
UA 019	SA0/SA1	(0) Nettoergeb. (21-22) / SA (1) Geldfluss op. Geb. (31-32)	-100,00	-100,00	0,00	-100,00	-100,00	0,00
UA 019	SA00	Nettoergebnis nach Zuweisung und Entnahmen von HH-Rücklagen	-100,00	-100,00	0,00			
UA 019	SA2	Saldo (2) Geldfluss aus der Investiven Gebarung (33-34)				0,00	0,00	0,00
UA 019	SA3	Saldo (3) Nettofinanzierungssaldo (SA1+SA2)				-100,00	-100,00	0,00
UA 019	SA4	Saldo (4) Geldfluss aus der Finanzierungstätigkeit (35-36)				0,00	0,00	0,00
UA 019	SA5	Saldo (5) Geldfluss aus VA-wirksamer Gebarung (SA3+SA4)				-100,00	-100,00	0,00
A 01		Hauptverwaltung						
A 01	SA0/SA1	(0) Nettoergeb. (21-22) / SA (1) Geldfluss op. Geb. (31-32)	-21.600,00	-13.800,00	-13.116,77	-21.600,00	-13.800,00	-13.714,19
A 01	SA00	Nettoergebnis nach Zuweisung und Entnahmen von HH-Rücklagen	-21.600,00	-13.800,00	-13.116,77			
A 01	SA2	Saldo (2) Geldfluss aus der Investiven Gebarung (33-34)				0,00	0,00	0,00
A 01	SA3	Saldo (3) Nettofinanzierungssaldo (SA1+SA2)				-21.600,00	-13.800,00	-13.714,19
A 01	SA4	Saldo (4) Geldfluss aus der Finanzierungstätigkeit (35-36)				0,00	0,00	0,00
A 01	SA5	Saldo (5) Geldfluss aus VA-wirksamer Gebarung (SA3+SA4)				-21.600,00	-13.800,00	-13.714,19
A 01	SA51	Saldo Geldfluss aus operativer Gebarung für invest. Vorhaben				0,00	0,00	0,00
Gruppe 0		Vertretungskörper und allgemeine Verwaltung						
Gruppe 0	SA0/SA1	(0) Nettoergeb. (21-22) / SA (1) Geldfluss op. Geb. (31-32)	-21.600,00	-13.800,00	-13.116,77	-21.600,00	-13.800,00	-13.714,19
Gruppe 0	SA00	Nettoergebnis nach Zuweisung und Entnahmen von HH-Rücklagen	-21.600,00	-13.800,00	-13.116,77			
Gruppe 0	SA2	Saldo (2) Geldfluss aus der Investiven Gebarung (33-34)				0,00	0,00	0,00
Gruppe 0	SA3	Saldo (3) Nettofinanzierungssaldo (SA1+SA2)				-21.600,00	-13.800,00	-13.714,19
Gruppe 0	SA4	Saldo (4) Geldfluss aus der Finanzierungstätigkeit (35-36)				0,00	0,00	0,00
Gruppe 0	SA5	Saldo (5) Geldfluss aus VA-wirksamer Gebarung (SA3+SA4)				-21.600,00	-13.800,00	-13.714,19
Gruppe 0	SA51	Saldo Geldfluss aus operativer Gebarung für invest. Vorhaben				0,00	0,00	0,00

Voranschlag 2023**Detailnachweis VA / 214 Polytechnische Schulen - interne Vergütungen enthalten**

Fonds	Konto	Bezeichnung	EVA 2023	EVA 2022	ERA 2021	FVA 2023	FVA 2022	FRA 2021
Fonds 214000		Polytechnische Schulen						
Operative Gebarung								
214000	829000	Sonstige Einnahmen	2.000,00	2.000,00	2.000,00	2.000,00	2.000,00	2.000,00
2	2116/3116	Erträge / Einz. aus Veräußerung/GWG u. sonst. Erträge/Einz.	2.000,00	2.000,00	2.000,00	2.000,00	2.000,00	2.000,00
1	211/311	Erträge / Einzahl. aus der operativen Verwaltungstätigkeit	2.000,00	2.000,00	2.000,00	2.000,00	2.000,00	2.000,00
214000	861001	Transfers von Ländern	800,00	0,00	2.700,00	800,00	0,00	2.700,00
214000	862001	Transfers von Gemeinden	400,00	400,00	360,00	400,00	400,00	360,00
214000	862010	Schulumlage Gem. Gmünd	42.900,00	35.900,00	35.281,79	42.900,00	35.900,00	35.281,79
214000	862011	Schulumlage Gem. Hoheneich	6.900,00	9.800,00	7.059,33	6.900,00	9.800,00	7.059,33
214000	862012	Schulumlage Gem. Großdietmanns	15.100,00	16.700,00	11.529,02	15.100,00	16.700,00	11.529,02
214000	862013	Schulumlage Gem. Waldenstein	11.300,00	9.600,00	8.553,96	11.300,00	9.600,00	8.553,96
214000	862014	Schulumlage Gem. Brand-Nagelberg	7.600,00	8.100,00	8.094,74	7.600,00	8.100,00	8.094,74
214000	862015	Schulumlage Gem. Kirchberg/Walde	16.300,00	6.800,00	7.332,92	16.300,00	6.800,00	7.332,92
214000	862016	Schulumlage Gem. Hirschbach	3.000,00	2.600,00	2.331,92	3.000,00	2.600,00	2.331,92
214000	862017	Schulumlage Gem. Amaliendorf-Aalfang	8.600,00	9.400,00	4.220,20	8.600,00	9.400,00	4.220,20
214000	862018	Schulumlage Gem. Bad Großpertholz	0,00	2.400,00	2.110,09	0,00	2.400,00	2.110,09
214000	862019	Schulumlage Gem. Eggern	0,00	2.400,00	4.220,20	0,00	2.400,00	4.220,20
214000	862020	Schulumlage Gem. Eisgarn	0,00	4.700,00	2.110,09	0,00	4.700,00	2.110,09
214000	862021	Schulumlage Gem. Großschönau	2.900,00	2.400,00	2.110,09	2.900,00	2.400,00	2.110,09
214000	862022	Schulumlage Gem. Haugschlag	2.900,00	0,00	0,00	2.900,00	0,00	0,00
214000	862023	Schulumlage Gem. Heidenreichstein	20.000,00	16.500,00	25.321,16	20.000,00	16.500,00	25.321,16
214000	862024	Schulumlage Gem. Litschau	5.700,00	14.100,00	0,00	5.700,00	14.100,00	0,00
214000	862025	Schulumlage Gem. Moorbad Harbach	5.700,00	4.700,00	6.330,29	5.700,00	4.700,00	6.330,29
214000	862026	Schulumlage Gem. Reingers	2.900,00	2.400,00	0,00	2.900,00	2.400,00	0,00
214000	862027	Schulumlage Gem. Schrems	22.900,00	18.800,00	18.990,87	22.900,00	18.800,00	18.990,87
214000	862028	Schulumlage Gem. St.Martin	0,00	4.700,00	8.440,39	0,00	4.700,00	8.440,39
214000	862029	Schulumlage Gem. Unserfrau-Altweitra	5.700,00	2.400,00	4.220,20	5.700,00	2.400,00	4.220,20

Voranschlag 2023**Detailnachweis VA / 214 Polytechnische Schulen - interne Vergütungen enthalten**

Fonds	Konto	Bezeichnung	EVA 2023	EVA 2022	ERA 2021	FVA 2023	FVA 2022	FRA 2021
214000	862030	Schulumlage Gem. Weitra	11.400,00	11.700,00	12.660,59	11.400,00	11.700,00	12.660,59
2	2121/3121	Transferertrag / -zahlungen von Trägern des öffentl. Rechts	193.000,00	186.500,00	173.977,85	193.000,00	186.500,00	173.977,85
1	212/312	Erträge aus Transfers / Einzahl. aus Transfers (ohne KT's)	193.000,00	186.500,00	173.977,85	193.000,00	186.500,00	173.977,85
SU	21/31	Summe Erträge / Einzahlungen operative Gebarung	195.000,00	188.500,00	175.977,85	195.000,00	188.500,00	175.977,85
214000	400000	Geringwertige Wirtschaftsg. Anlageverm.	1.000,00	1.000,00	2.980,37	1.000,00	1.000,00	2.980,37
214000	400001	Geringwertige Wirtschaftsg. Anlageverm.	1.500,00	5.400,00	5.216,03	1.500,00	5.400,00	5.043,09
214000	454000	Reinigungsmittel	1.900,00	1.900,00	1.860,00	1.900,00	1.900,00	1.532,19
214000	456001	Schreib-, Zeichen- und son. Büromittel	1.500,00	1.100,00	1.430,13	1.500,00	1.100,00	1.430,13
214000	456002	Schreib-, Zeichen- und son. Büromittel	1.000,00	1.000,00	114,09	1.000,00	1.000,00	114,09
214000	457000	Druckwerke	1.000,00	1.000,00	1.317,90	1.000,00	1.000,00	1.372,90
214000	459000	Sonstige Verbrauchsgüter	300,00	300,00	20,94	300,00	300,00	7,98
2	2221/3221	Gebrauchs- und Verbrauchsgüter, Handelswaren / Auszahlungen	8.200,00	11.700,00	12.939,46	8.200,00	11.700,00	12.480,75
214000	600000	Energiebezüge	5.700,00	3.600,00	4.382,23	5.700,00	3.600,00	4.382,23
214000	600300	Energiebezüge	8.500,00	13.800,00	6.350,84	8.500,00	13.800,00	6.566,80
214000	630000	Postdienste	200,00	200,00	256,11	200,00	200,00	81,66
214000	631000	Telekommunikationsdienste	2.700,00	2.200,00	2.673,11	2.700,00	2.200,00	2.673,11
214000	640100	Rechts- und Beratungsaufwand	500,00	500,00	311,80	500,00	500,00	708,70
214000	670000	Versicherungen	3.400,00	3.000,00	3.343,38	3.400,00	3.000,00	5.899,97
2	2222/3222	Verwaltungs- und Betriebsaufwand / Auszahlungen	21.000,00	23.300,00	17.317,47	21.000,00	23.300,00	20.312,47
214000	700004	Miet- und Pachtufwand	2.800,00	2.000,00	2.702,92	2.800,00	2.000,00	2.703,90
214000	705001	Operating Leasing	28.000,00	28.000,00	27.337,08	28.000,00	28.000,00	27.337,08
214000	705002	Operating Leasing	31.800,00	31.800,00	31.757,28	31.800,00	31.800,00	31.757,28
2	2223/3223	Leasing- und Mietaufwand / Ausz. für Leasing- u. Mietaufwand	62.600,00	61.800,00	61.797,28	62.600,00	61.800,00	61.798,26
214000	614000	Instandhaltung von Gebäuden und Bauten	1.000,00	1.000,00	3.643,32	1.000,00	1.000,00	1.764,74
214000	618000	Instandhaltung von son. Anlagen	1.000,00	1.000,00	58,29	1.000,00	1.000,00	58,29
2	2224/3224	Instandhaltung / Auszahlungen für Instandhaltung	2.000,00	2.000,00	3.701,61	2.000,00	2.000,00	1.823,03
214000	710000	Öffentliche Abgaben ohne Geb. gem. FAG	0,00	0,00	0,00	0,00	0,00	585,09

Voranschlag 2023**Detailnachweis VA / 214 Polytechnische Schulen - interne Vergütungen enthalten**

Fonds	Konto	Bezeichnung	EVA 2023	EVA 2022	ERA 2021	FVA 2023	FVA 2022	FRA 2021
214000	711000	Gebühren für die Benützung gem. FAG	6.000,00	6.000,00	5.721,78	6.000,00	6.000,00	2.528,40
214000	720004	Kostenbeiträge für Leistungen	41.500,00	38.800,00	38.056,76	41.500,00	38.800,00	36.617,26
214000	721000	Bezüge der gewählten Organe	700,00	700,00	761,04	700,00	700,00	749,81
214000	728001	Entgelte für sonstige Leistungen	800,00	800,00	800,58	800,00	800,00	800,58
214000	728002	Entgelte für sonstige Leistungen	700,00	700,00	0,00	700,00	700,00	0,00
214000	728004	Entgelte für sonstige Leistungen	0,00	0,00	5.222,21	0,00	0,00	5.222,21
214000	729000	Sonstige Ausgaben	200,00	200,00	0,00	200,00	200,00	0,00
214000	729001	Sonstige Ausgaben	300,00	300,00	222,66	300,00	300,00	222,66
2	2225/3225	Sonstiger Sachaufwand / Sonstige Auszahl. aus Sachaufwand	50.200,00	47.500,00	50.785,03	50.200,00	47.500,00	46.726,01
1	222/322	Sachaufwand / Auszahlungen aus Sachaufwand (o.Transferaufw.)	144.000,00	146.300,00	146.540,85	144.000,00	146.300,00	143.140,52
214000	768100	Sonstige Transfers an private Haushalte	100,00	100,00	71,00	100,00	100,00	71,00
2	2234/3234	Transferaufwand / -zahlungen an Haush. & Org.o.Erwerbschar.	100,00	100,00	71,00	100,00	100,00	71,00
1	223/323	Transferaufwand (lfd. u.KTs) / Auszahl. Transfers (ohne KT)	100,00	100,00	71,00	100,00	100,00	71,00
214000	650700	Zinsen für Finanzschulden - Finanzuntern. Inland	100,00	0,00	15,58	100,00	0,00	15,58
2	2241/3241	Zinsen Fin.sch,Fin.leas,Ford.kauf,deriv.Fin.instr. m.G/Ausz.	100,00	0,00	15,58	100,00	0,00	15,58
214000	769000	Gewinnentnahmen von Unternehmungen/BMT	500,00	500,00	0,00	500,00	500,00	0,00
2	2243/3243	Gew.entn. v.Untern./markt.Betr. d.Geb.köRp. (i.d.GK)/ Ausz.	500,00	500,00	0,00	500,00	500,00	0,00
1	224/324	Finanzaufwand / Auszahlungen aus Finanzaufwand	600,00	500,00	15,58	600,00	500,00	15,58
SU	22/32	Summe Aufwendungen / Auszahlungen operative Gebarung	144.700,00	146.900,00	146.627,43	144.700,00	146.900,00	143.227,10
SA	SA0/SA1	(0) Nettoergeb. (21-22) / SA (1) Geldfluss op. Geb. (31-32)	50.300,00	41.600,00	29.350,42	50.300,00	41.600,00	32.750,75
SA	SA0R	Saldo Haushaltsrücklagen	0,00	0,00	0,00			
SA	SA00	Nettoergebnis nach Zuweisung und Entnahmen von HH-Rücklagen	50.300,00	41.600,00	29.350,42			
Investive Gebarung								
SU	33	Summe Einzahlungen investive Gebarung				0,00	0,00	0,00
214000	070000	Aktivierungsfähige Rechte				100,00	0,00	0,00
2	3411	Auszahlungen für den Erwerb von immateriellem Vermögen				100,00	0,00	0,00

Voranschlag 2023**Detailnachweis VA / 214 Polytechnische Schulen - interne Vergütungen enthalten**

Fonds	Konto	Bezeichnung	EVA 2023	EVA 2022	ERA 2021	FVA 2023	FVA 2022	FRA 2021
214000	042000	Amts-, Betriebs- und Geschäftsausstattung				16.700,00	0,00	6.578,75
2	3415	Ausz. f.d. Erwerb von Amts-, Betriebs- u.Geschäftsausstatt.				16.700,00	0,00	6.578,75
1	341	Auszahlungen aus der Investitionstätigkeit				16.800,00	0,00	6.578,75
SU	34	Summe Auszahlungen investive Gebarung				16.800,00	0,00	6.578,75
SA SA2		Saldo (2) Geldfluss aus der Investiven Gebarung (33-34)				-16.800,00	0,00	-6.578,75
SA SA3		Saldo (3) Nettofinanzierungssaldo (SA1+SA2)				33.500,00	41.600,00	26.172,00
Finanzierungstätigkeit								
SU	35	Summe Einzahlungen aus der Finanzierungstätigkeit				0,00	0,00	0,00
214000	346100	Investitionsdarlehen v. Finanzuntern. im Inland				9.200,00	9.200,00	9.147,48
2	3614	Auszahlungen aus Finanzschulden				9.200,00	9.200,00	9.147,48
1	361	Auszahlungen aus der Tilgung von Finanzschulden				9.200,00	9.200,00	9.147,48
SU	36	Summe Auszahlungen aus der Finanzierungstätigkeit				9.200,00	9.200,00	9.147,48
SA SA4		Saldo (4) Geldfluss aus der Finanzierungstätigkeit (35-36)				-9.200,00	-9.200,00	-9.147,48
SA SA5		Saldo (5) Geldfluss aus VA-wirksamer Gebarung (SA3+SA4)				24.300,00	32.400,00	17.024,52
Verrechnung zw. operativer Gebarung und investiven Vorhaben								
SA SA51		Saldo Geldfluss aus operativer Gebarung für invest. Vorhaben				0,00	0,00	0,00
UA 214		Polytechnische Schulen						
UA 214	SA0/SA1	(0) Nettoergeb. (21-22) / SA (1) Geldfluss op. Geb. (31-32)	50.300,00	41.600,00	29.350,42	50.300,00	41.600,00	32.750,75
UA 214	SA00	Nettoergebnis nach Zuweisung und Entnahmen von HH-Rücklagen	50.300,00	41.600,00	29.350,42			
UA 214	SA2	Saldo (2) Geldfluss aus der Investiven Gebarung (33-34)				-16.800,00	0,00	-6.578,75
UA 214	SA3	Saldo (3) Nettofinanzierungssaldo (SA1+SA2)				33.500,00	41.600,00	26.172,00
UA 214	SA4	Saldo (4) Geldfluss aus der Finanzierungstätigkeit (35-36)				-9.200,00	-9.200,00	-9.147,48
UA 214	SA5	Saldo (5) Geldfluss aus VA-wirksamer Gebarung (SA3+SA4)				24.300,00	32.400,00	17.024,52

Voranschlag 2023**Detailnachweis VA / 214 Polytechnische Schulen - interne Vergütungen enthalten**

Fonds	Konto	Bezeichnung	EVA 2023	EVA 2022	ERA 2021	FVA 2023	FVA 2022	FRA 2021
A 21		Allgemeinbildender Unterricht						
A 21	SA0/SA1	(0) Nettoergeb. (21-22) / SA (1) Geldfluss op. Geb. (31-32)	50.300,00	41.600,00	29.350,42	50.300,00	41.600,00	32.750,75
A 21	SA00	Nettoergebnis nach Zuweisung und Entnahmen von HH-Rücklagen	50.300,00	41.600,00	29.350,42			
A 21	SA2	Saldo (2) Geldfluss aus der Investiven Gebarung (33-34)				-16.800,00	0,00	-6.578,75
A 21	SA3	Saldo (3) Nettofinanzierungssaldo (SA1+SA2)				33.500,00	41.600,00	26.172,00
A 21	SA4	Saldo (4) Geldfluss aus der Finanzierungstätigkeit (35-36)				-9.200,00	-9.200,00	-9.147,48
A 21	SA5	Saldo (5) Geldfluss aus VA-wirksamer Gebarung (SA3+SA4)				24.300,00	32.400,00	17.024,52
A 21	SA51	Saldo Geldfluss aus operativer Gebarung für invest. Vorhaben				0,00	0,00	0,00

Voranschlag 2023**Detailnachweis VA / 232 Schülerbetreuung - interne Vergütungen enthalten**

Fonds	Konto	Bezeichnung	EVA 2023	EVA 2022	ERA 2021	FVA 2023	FVA 2022	FRA 2021
Fonds 232000		Schülerbetreuung						
Operative Gebarung								
SU 21/31		Summe Erträge / Einzahlungen operative Gebarung	0,00	0,00	0,00	0,00	0,00	0,00
232000	620000	Transporte durch die Bahn	900,00	900,00	0,00	900,00	900,00	0,00
2	2222/3222	Verwaltungs- und Betriebsaufwand / Auszahlungen	900,00	900,00	0,00	900,00	900,00	0,00
1	222/322	Sachaufwand / Auszahlungen aus Sachaufwand (o.Transferaufw.)	900,00	900,00	0,00	900,00	900,00	0,00
SU 22/32		Summe Aufwendungen / Auszahlungen operative Gebarung	900,00	900,00	0,00	900,00	900,00	0,00
SA SA0/SA1		(0) Nettoergeb. (21-22) / SA (1) Geldfluss op. Geb. (31-32)	-900,00	-900,00	0,00	-900,00	-900,00	0,00
SA SA0R		Saldo Haushaltsrücklagen	0,00	0,00	0,00			
SA SA00		Nettoergebnis nach Zuweisung und Entnahmen von HH-Rücklagen	-900,00	-900,00	0,00			
Investive Gebarung								
SU 33		Summe Einzahlungen investive Gebarung				0,00	0,00	0,00
SU 34		Summe Auszahlungen investive Gebarung				0,00	0,00	0,00
SA SA2		Saldo (2) Geldfluss aus der Investiven Gebarung (33-34)				0,00	0,00	0,00
SA SA3		Saldo (3) Nettofinanzierungssaldo (SA1+SA2)				-900,00	-900,00	0,00
Finanzierungstätigkeit								
SU 35		Summe Einzahlungen aus der Finanzierungstätigkeit				0,00	0,00	0,00
SU 36		Summe Auszahlungen aus der Finanzierungstätigkeit				0,00	0,00	0,00
SA SA4		Saldo (4) Geldfluss aus der Finanzierungstätigkeit (35-36)				0,00	0,00	0,00
SA SA5		Saldo (5) Geldfluss aus VA-wirksamer Gebarung (SA3+SA4)				-900,00	-900,00	0,00
Verrechnung zw. operativer Gebarung und investiven Vorhaben								
SA SA51		Saldo Geldfluss aus operativer Gebarung für invest. Vorhaben				0,00	0,00	0,00

Voranschlag 2023**Detailnachweis VA / 232 Schülerbetreuung - interne Vergütungen enthalten**

Fonds	Konto	Bezeichnung	EVA 2023	EVA 2022	ERA 2021	FVA 2023	FVA 2022	FRA 2021
UA 232		Schülerbetreuung						
UA 232	SA0/SA1	(0) Nettoergeb. (21-22) / SA (1) Geldfluss op. Geb. (31-32)	-900,00	-900,00	0,00	-900,00	-900,00	0,00
UA 232	SA00	Nettoergebnis nach Zuweisung und Entnahmen von HH-Rücklagen	-900,00	-900,00	0,00			
UA 232	SA2	Saldo (2) Geldfluss aus der Investiven Gebarung (33-34)				0,00	0,00	0,00
UA 232	SA3	Saldo (3) Nettofinanzierungssaldo (SA1+SA2)				-900,00	-900,00	0,00
UA 232	SA4	Saldo (4) Geldfluss aus der Finanzierungstätigkeit (35-36)				0,00	0,00	0,00
UA 232	SA5	Saldo (5) Geldfluss aus VA-wirksamer Gebarung (SA3+SA4)				-900,00	-900,00	0,00
A 23		Förderung des Unterrichtes						
A 23	SA0/SA1	(0) Nettoergeb. (21-22) / SA (1) Geldfluss op. Geb. (31-32)	-900,00	-900,00	0,00	-900,00	-900,00	0,00
A 23	SA00	Nettoergebnis nach Zuweisung und Entnahmen von HH-Rücklagen	-900,00	-900,00	0,00			
A 23	SA2	Saldo (2) Geldfluss aus der Investiven Gebarung (33-34)				0,00	0,00	0,00
A 23	SA3	Saldo (3) Nettofinanzierungssaldo (SA1+SA2)				-900,00	-900,00	0,00
A 23	SA4	Saldo (4) Geldfluss aus der Finanzierungstätigkeit (35-36)				0,00	0,00	0,00
A 23	SA5	Saldo (5) Geldfluss aus VA-wirksamer Gebarung (SA3+SA4)				-900,00	-900,00	0,00
A 23	SA51	Saldo Geldfluss aus operativer Gebarung für invest. Vorhaben				0,00	0,00	0,00
Gruppe 2		Unterricht, Erziehung, Sport und Wissenschaft						
Gruppe 2	SA0/SA1	(0) Nettoergeb. (21-22) / SA (1) Geldfluss op. Geb. (31-32)	49.400,00	40.700,00	29.350,42	49.400,00	40.700,00	32.750,75
Gruppe 2	SA00	Nettoergebnis nach Zuweisung und Entnahmen von HH-Rücklagen	49.400,00	40.700,00	29.350,42			
Gruppe 2	SA2	Saldo (2) Geldfluss aus der Investiven Gebarung (33-34)				-16.800,00	0,00	-6.578,75
Gruppe 2	SA3	Saldo (3) Nettofinanzierungssaldo (SA1+SA2)				32.600,00	40.700,00	26.172,00
Gruppe 2	SA4	Saldo (4) Geldfluss aus der Finanzierungstätigkeit (35-36)				-9.200,00	-9.200,00	-9.147,48
Gruppe 2	SA5	Saldo (5) Geldfluss aus VA-wirksamer Gebarung (SA3+SA4)				23.400,00	31.500,00	17.024,52
Gruppe 2	SA51	Saldo Geldfluss aus operativer Gebarung für invest. Vorhaben				0,00	0,00	0,00

Voranschlag 2023**Detailnachweis VA / 516 Schulgesundheitsdienst - interne Vergütungen enthalten**

Fonds	Konto	Bezeichnung	EVA 2023	EVA 2022	ERA 2021	FVA 2023	FVA 2022	FRA 2021
Fonds 516000		Schulgesundheitsdienst						
Operative Gebarung								
SU 21/31		Summe Erträge / Einzahlungen operative Gebarung	0,00	0,00	0,00	0,00	0,00	0,00
516000	402000	Verbrauchsgüter für innerbetriebl. Leistung	300,00	300,00	23,67	300,00	300,00	23,67
2	2221/3221	Gebrauchs- und Verbrauchsgüter, Handelswaren / Auszahlungen	300,00	300,00	23,67	300,00	300,00	23,67
516000	728009	Entgelte für sonstige Leistungen	1.100,00	1.200,00	0,00	1.100,00	1.200,00	0,00
2	2225/3225	Sonstiger Sachaufwand / Sonstige Auszahl. aus Sachaufwand	1.100,00	1.200,00	0,00	1.100,00	1.200,00	0,00
1	222/322	Sachaufwand / Auszahlungen aus Sachaufwand (o.Transferaufw.)	1.400,00	1.500,00	23,67	1.400,00	1.500,00	23,67
SU 22/32		Summe Aufwendungen / Auszahlungen operative Gebarung	1.400,00	1.500,00	23,67	1.400,00	1.500,00	23,67
SA SA0/SA1		(0) Nettoergeb. (21-22) / SA (1) Geldfluss op. Geb. (31-32)	-1.400,00	-1.500,00	-23,67	-1.400,00	-1.500,00	-23,67
SA SA0R		Saldo Haushaltsrücklagen	0,00	0,00	0,00			
SA SA00		Nettoergebnis nach Zuweisung und Entnahmen von HH-Rücklagen	-1.400,00	-1.500,00	-23,67			
Investive Gebarung								
SU 33		Summe Einzahlungen investive Gebarung				0,00	0,00	0,00
SU 34		Summe Auszahlungen investive Gebarung				0,00	0,00	0,00
SA SA2		Saldo (2) Geldfluss aus der Investiven Gebarung (33-34)				0,00	0,00	0,00
SA SA3		Saldo (3) Nettofinanzierungssaldo (SA1+SA2)				-1.400,00	-1.500,00	-23,67
Finanzierungstätigkeit								
SU 35		Summe Einzahlungen aus der Finanzierungstätigkeit				0,00	0,00	0,00
SU 36		Summe Auszahlungen aus der Finanzierungstätigkeit				0,00	0,00	0,00
SA SA4		Saldo (4) Geldfluss aus der Finanzierungstätigkeit (35-36)				0,00	0,00	0,00
SA SA5		Saldo (5) Geldfluss aus VA-wirksamer Gebarung (SA3+SA4)				-1.400,00	-1.500,00	-23,67
Verrechnung zw. operativer Gebarung und investiven Vorhaben								
SA SA51		Saldo Geldfluss aus operativer Gebarung für invest. Vorhaben				0,00	0,00	0,00

Voranschlag 2023**Detailnachweis VA / 516 Schulgesundheitsdienst - interne Vergütungen enthalten**

Fonds	Konto	Bezeichnung	EVA 2023	EVA 2022	ERA 2021	FVA 2023	FVA 2022	FRA 2021
UA 516		Schulgesundheitsdienst						
UA 516	SA0/SA1	(0) Nettoergeb. (21-22) / SA (1) Geldfluss op. Geb. (31-32)	-1.400,00	-1.500,00	-23,67	-1.400,00	-1.500,00	-23,67
UA 516	SA00	Nettoergebnis nach Zuweisung und Entnahmen von HH-Rücklagen	-1.400,00	-1.500,00	-23,67			
UA 516	SA2	Saldo (2) Geldfluss aus der Investiven Gebarung (33-34)				0,00	0,00	0,00
UA 516	SA3	Saldo (3) Nettofinanzierungssaldo (SA1+SA2)				-1.400,00	-1.500,00	-23,67
UA 516	SA4	Saldo (4) Geldfluss aus der Finanzierungstätigkeit (35-36)				0,00	0,00	0,00
UA 516	SA5	Saldo (5) Geldfluss aus VA-wirksamer Gebarung (SA3+SA4)				-1.400,00	-1.500,00	-23,67

Voranschlag 2023**Detailnachweis VA / 519 Sonstige Einrichtungen und Maßnahmen - interne Vergütungen enthalten**

Fonds	Konto	Bezeichnung	EVA 2023	EVA 2022	ERA 2021	FVA 2023	FVA 2022	FRA 2021
Fonds 519100		COVID19-Pandemiebekämpfung						
Operative Gebarung								
SU 21/31		Summe Erträge / Einzahlungen operative Gebarung	0,00	0,00	0,00	0,00	0,00	0,00
519100	454000	Reinigungsmittel	0,00	100,00	92,90	0,00	100,00	92,90
2	2221/3221	Gebrauchs- und Verbrauchsgüter, Handelswaren / Auszahlungen	0,00	100,00	92,90	0,00	100,00	92,90
1	222/322	Sachaufwand / Auszahlungen aus Sachaufwand (o.Transferaufw.)	0,00	100,00	92,90	0,00	100,00	92,90
SU 22/32		Summe Aufwendungen / Auszahlungen operative Gebarung	0,00	100,00	92,90	0,00	100,00	92,90
SA SA0/SA1		(0) Nettoergeb. (21-22) / SA (1) Geldfluss op. Geb. (31-32)	0,00	-100,00	-92,90	0,00	-100,00	-92,90
SA SA0R		Saldo Haushaltsrücklagen	0,00	0,00	0,00			
SA SA00		Nettoergebnis nach Zuweisung und Entnahmen von HH-Rücklagen	0,00	-100,00	-92,90			
Investive Gebarung								
SU 33		Summe Einzahlungen investive Gebarung				0,00	0,00	0,00
SU 34		Summe Auszahlungen investive Gebarung				0,00	0,00	0,00
SA SA2		Saldo (2) Geldfluss aus der Investiven Gebarung (33-34)				0,00	0,00	0,00
SA SA3		Saldo (3) Nettofinanzierungssaldo (SA1+SA2)				0,00	-100,00	-92,90
Finanzierungstätigkeit								
SU 35		Summe Einzahlungen aus der Finanzierungstätigkeit				0,00	0,00	0,00
SU 36		Summe Auszahlungen aus der Finanzierungstätigkeit				0,00	0,00	0,00
SA SA4		Saldo (4) Geldfluss aus der Finanzierungstätigkeit (35-36)				0,00	0,00	0,00
SA SA5		Saldo (5) Geldfluss aus VA-wirksamer Gebarung (SA3+SA4)				0,00	-100,00	-92,90
Verrechnung zw. operativer Gebarung und investiven Vorhaben								
SA SA51		Saldo Geldfluss aus operativer Gebarung für invest. Vorhaben				0,00	0,00	0,00

Voranschlag 2023**Detailnachweis VA / 519 Sonstige Einrichtungen und Maßnahmen - interne Vergütungen enthalten**

Fonds	Konto	Bezeichnung	EVA 2023	EVA 2022	ERA 2021	FVA 2023	FVA 2022	FRA 2021
UA 519		Sonstige Einrichtungen und Maßnahmen						
UA 519	SA0/SA1	(0) Nettoergeb. (21-22) / SA (1) Geldfluss op. Geb. (31-32)	0,00	-100,00	-92,90	0,00	-100,00	-92,90
UA 519	SA00	Nettoergebnis nach Zuweisung und Entnahmen von HH-Rücklagen	0,00	-100,00	-92,90			
UA 519	SA2	Saldo (2) Geldfluss aus der Investiven Gebarung (33-34)				0,00	0,00	0,00
UA 519	SA3	Saldo (3) Nettofinanzierungssaldo (SA1+SA2)				0,00	-100,00	-92,90
UA 519	SA4	Saldo (4) Geldfluss aus der Finanzierungstätigkeit (35-36)				0,00	0,00	0,00
UA 519	SA5	Saldo (5) Geldfluss aus VA-wirksamer Gebarung (SA3+SA4)				0,00	-100,00	-92,90
A 51		Gesundheitsdienst						
A 51	SA0/SA1	(0) Nettoergeb. (21-22) / SA (1) Geldfluss op. Geb. (31-32)	-1.400,00	-1.600,00	-116,57	-1.400,00	-1.600,00	-116,57
A 51	SA00	Nettoergebnis nach Zuweisung und Entnahmen von HH-Rücklagen	-1.400,00	-1.600,00	-116,57			
A 51	SA2	Saldo (2) Geldfluss aus der Investiven Gebarung (33-34)				0,00	0,00	0,00
A 51	SA3	Saldo (3) Nettofinanzierungssaldo (SA1+SA2)				-1.400,00	-1.600,00	-116,57
A 51	SA4	Saldo (4) Geldfluss aus der Finanzierungstätigkeit (35-36)				0,00	0,00	0,00
A 51	SA5	Saldo (5) Geldfluss aus VA-wirksamer Gebarung (SA3+SA4)				-1.400,00	-1.600,00	-116,57
A 51	SA51	Saldo Geldfluss aus operativer Gebarung für invest. Vorhaben				0,00	0,00	0,00
Gruppe 5		Gesundheit						
Gruppe 5	SA0/SA1	(0) Nettoergeb. (21-22) / SA (1) Geldfluss op. Geb. (31-32)	-1.400,00	-1.600,00	-116,57	-1.400,00	-1.600,00	-116,57
Gruppe 5	SA00	Nettoergebnis nach Zuweisung und Entnahmen von HH-Rücklagen	-1.400,00	-1.600,00	-116,57			
Gruppe 5	SA2	Saldo (2) Geldfluss aus der Investiven Gebarung (33-34)				0,00	0,00	0,00
Gruppe 5	SA3	Saldo (3) Nettofinanzierungssaldo (SA1+SA2)				-1.400,00	-1.600,00	-116,57
Gruppe 5	SA4	Saldo (4) Geldfluss aus der Finanzierungstätigkeit (35-36)				0,00	0,00	0,00
Gruppe 5	SA5	Saldo (5) Geldfluss aus VA-wirksamer Gebarung (SA3+SA4)				-1.400,00	-1.600,00	-116,57
Gruppe 5	SA51	Saldo Geldfluss aus operativer Gebarung für invest. Vorhaben				0,00	0,00	0,00

Voranschlag 2023

Detailnachweis VA / 910 Geldverkehr - interne Vergütungen enthalten

Fonds	Konto	Bezeichnung	EVA 2023	EVA 2022	ERA 2021	FVA 2023	FVA 2022	FRA 2021
Fonds 910000		Geldverkehr						
Operative Gebarung								
910000	823002	sonstige Zinserträge	100,00	100,00	20,23	100,00	100,00	135,03
2	2131/3131	Erträge aus Zinsen / Einzahlungen aus Zinserträgen	100,00	100,00	20,23	100,00	100,00	135,03
1	213/313	Finanzerträge / Einzahlungen aus Finanzerträgen	100,00	100,00	20,23	100,00	100,00	135,03
SU	21/31	Summe Erträge / Einzahlungen operative Gebarung	100,00	100,00	20,23	100,00	100,00	135,03
910000	659000	Geldverkehrs- und Bankspesen	500,00	500,00	411,08	500,00	500,00	411,08
2	2244/3244	Sonstiger Finanzaufwand / Sonstige Ausz. aus Finanzaufwend.	500,00	500,00	411,08	500,00	500,00	411,08
1	224/324	Finanzaufwand / Auszahlungen aus Finanzaufwand	500,00	500,00	411,08	500,00	500,00	411,08
SU	22/32	Summe Aufwendungen / Auszahlungen operative Gebarung	500,00	500,00	411,08	500,00	500,00	411,08
SA	SA0/SA1	(0) Nettoergeb. (21-22) / SA (1) Geldfluss op. Geb. (31-32)	-400,00	-400,00	-390,85	-400,00	-400,00	-276,05
SA	SA0R	Saldo Haushaltsrücklagen	0,00	0,00	0,00			
SA	SA00	Nettoergebnis nach Zuweisung und Entnahmen von HH-Rücklagen	-400,00	-400,00	-390,85			
Investive Gebarung								
SU	33	Summe Einzahlungen investive Gebarung				0,00	0,00	0,00
SU	34	Summe Auszahlungen investive Gebarung				0,00	0,00	0,00
SA	SA2	Saldo (2) Geldfluss aus der Investiven Gebarung (33-34)				0,00	0,00	0,00
SA	SA3	Saldo (3) Nettofinanzierungssaldo (SA1+SA2)				-400,00	-400,00	-276,05
Finanzierungstätigkeit								
SU	35	Summe Einzahlungen aus der Finanzierungstätigkeit				0,00	0,00	0,00
SU	36	Summe Auszahlungen aus der Finanzierungstätigkeit				0,00	0,00	0,00
SA	SA4	Saldo (4) Geldfluss aus der Finanzierungstätigkeit (35-36)				0,00	0,00	0,00
SA	SA5	Saldo (5) Geldfluss aus VA-wirksamer Gebarung (SA3+SA4)				-400,00	-400,00	-276,05
Verrechnung zw. operativer Gebarung und investiven Vorhaben								
SA	SA51	Saldo Geldfluss aus operativer Gebarung für invest. Vorhaben				0,00	0,00	0,00

Voranschlag 2023**Detailnachweis VA / 910 Geldverkehr - interne Vergütungen enthalten**

Fonds	Konto	Bezeichnung	EVA 2023	EVA 2022	ERA 2021	FVA 2023	FVA 2022	FRA 2021
UA 910		Geldverkehr						
UA 910	SA0/SA1	(0) Nettoergeb. (21-22) / SA (1) Geldfluss op. Geb. (31-32)	-400,00	-400,00	-390,85	-400,00	-400,00	-276,05
UA 910	SA00	Nettoergebnis nach Zuweisung und Entnahmen von HH-Rücklagen	-400,00	-400,00	-390,85			
UA 910	SA2	Saldo (2) Geldfluss aus der Investiven Gebarung (33-34)				0,00	0,00	0,00
UA 910	SA3	Saldo (3) Nettofinanzierungssaldo (SA1+SA2)				-400,00	-400,00	-276,05
UA 910	SA4	Saldo (4) Geldfluss aus der Finanzierungstätigkeit (35-36)				0,00	0,00	0,00
UA 910	SA5	Saldo (5) Geldfluss aus VA-wirksamer Gebarung (SA3+SA4)				-400,00	-400,00	-276,05
A 91		Kapitalvermögen u. Stiftungen ohne eig. Rechtspersönlichkeit						
A 91	SA0/SA1	(0) Nettoergeb. (21-22) / SA (1) Geldfluss op. Geb. (31-32)	-400,00	-400,00	-390,85	-400,00	-400,00	-276,05
A 91	SA00	Nettoergebnis nach Zuweisung und Entnahmen von HH-Rücklagen	-400,00	-400,00	-390,85			
A 91	SA2	Saldo (2) Geldfluss aus der Investiven Gebarung (33-34)				0,00	0,00	0,00
A 91	SA3	Saldo (3) Nettofinanzierungssaldo (SA1+SA2)				-400,00	-400,00	-276,05
A 91	SA4	Saldo (4) Geldfluss aus der Finanzierungstätigkeit (35-36)				0,00	0,00	0,00
A 91	SA5	Saldo (5) Geldfluss aus VA-wirksamer Gebarung (SA3+SA4)				-400,00	-400,00	-276,05
A 91	SA51	Saldo Geldfluss aus operativer Gebarung für invest. Vorhaben				0,00	0,00	0,00
Gruppe 9		Finanzwirtschaft						
Gruppe 9	SA0/SA1	(0) Nettoergeb. (21-22) / SA (1) Geldfluss op. Geb. (31-32)	-400,00	-400,00	-390,85	-400,00	-400,00	-276,05
Gruppe 9	SA00	Nettoergebnis nach Zuweisung und Entnahmen von HH-Rücklagen	-400,00	-400,00	-390,85			
Gruppe 9	SA2	Saldo (2) Geldfluss aus der Investiven Gebarung (33-34)				0,00	0,00	0,00
Gruppe 9	SA3	Saldo (3) Nettofinanzierungssaldo (SA1+SA2)				-400,00	-400,00	-276,05
Gruppe 9	SA4	Saldo (4) Geldfluss aus der Finanzierungstätigkeit (35-36)				0,00	0,00	0,00
Gruppe 9	SA5	Saldo (5) Geldfluss aus VA-wirksamer Gebarung (SA3+SA4)				-400,00	-400,00	-276,05
Gruppe 9	SA51	Saldo Geldfluss aus operativer Gebarung für invest. Vorhaben				0,00	0,00	0,00

Voranschlag 2023

Nachweis der Investitionstätigkeit und deren Finanzierung

Code Jahr	Vorhabensbez. Fonds Konto		Investition			Finanzierung					Ergebnis		
			Anschaffungs- Herstell.Kosten	Mittel Geldfluss oper. Gebarung	Gemeinde- Bedarfszuw.	Haushalts- rücklagen	Subventionen/ son. Kap.trans.	Darlehen	Finanzierungs- leasing	Veräuß. langfr. Vermögen/Son.	Finanzierungs- ergebnis	offene Verbindl. /Forderungen	
II. Sonstige Investitionen													
2002023 Sonstige Investitionen													
2023	214000	042000	16.700,00	0,00	0,00	0,00	0,00	0,00	0,00	0,00	0,00	16.700,00	0,00
2023	214000	070000	100,00	0,00	0,00	0,00	0,00	0,00	0,00	0,00	0,00	100,00	0,00
Summe	2002023		16.800,00	0,00	0,00	0,00	0,00	0,00	0,00	0,00	0,00	16.800,00	0,00
Saldo	SA2		16.800,00	0,00	0,00	0,00	0,00	0,00	0,00	0,00	0,00	16.800,00	0,00
Sonstige Investitionen													
Saldo	SA1+SA2		16.800,00	0,00	0,00	0,00	0,00	0,00	0,00	0,00	0,00	16.800,00	0,00
Investitionstätigkeit gesamt													

Voranschlag 2023
Teilbericht mehrjährige investive Einzelvorhaben

Code Jahr	Vorhabensbez. Fonds Konto		Investition		Gemeinde- Bedarfszuw.	Finanzierung			Finanzierungs- leasing	Veräuß. langfr. Vermögen/Son.	Ergebnis	
			Anschaffungs- Herstell.Kosten	Mittel Geldfluss oper. Gebarung		Haushalts- rücklagen	Subventionen/ son. Kap.trans.	Darlehen			Finanzierungs- ergebnis	offene Verbindl. /Forderungen

Keine Einträge vorhanden.

Voranschlag 2023

Jahressummen mehrjährige investive Einzelvorhaben

Jahr	Investition			Mittel Geldfluss oper. Gebarung	Gemeinde- Bedarfszuw.	Finanzierung			Finanzierungs- leasing	Veräuß. langfr. Vermögen/Son.	Ergebnis Finanzierungs- ergebnis	offene Verbindl. /Forderungen
	Anschaffungs- Herstell.Kosten	davon sonst.Kosten				Haushalts- rücklagen	Subventionen/ son. Kap.trans.	Darlehen				

Keine Einträge vorhanden.

Voranschlag 2023

Anlage 5b - Voranschlagsquerschnitt (Gemeinden)

VQS LNR	Zuordnung der MVAG	UK / Bezeichnung Anmerkungen	Gesamthaushalt	Haushalt ohne Quasi-KG	Quasi-KG (*)
Mittelaufbringung (Erträge bzw. Einzahlungen und erhaltene Kapitaltransfers)					
10	2114, 2115	Erträge aus Leistungen, Miet- und Pachtertrag	0,00	0,00	0,00
11	2116	Erträge aus Veräußerungen, sonstige Erträge ohne Gruppe (Konto) 806, 807	2.000,00	2.000,00	0,00
12	2117	Nicht finanzierungswirksame operative Erträge ohne Gruppe (Konto) 817, 819, 891	0,00	0,00	0,00
13	212X	Transfers, Kapitaltransfers aus Gemeinde-Bedarfszuweisungsmitteln ohne Gruppe (Konto) 813	193.000,00	193.000,00	0,00
14	213X	Finanzerträge ohne Gruppe (Konto) 818, 821, 825, 826	100,00	100,00	0,00
15	3111	Eigene Abgaben	0,00	0,00	0,00
16	2112, 2113	Ertragsanteile, Gebühren für die Benützung von Gemeindeeinrichtungen und -anlagen	0,00	0,00	0,00
17	333X	Erhaltene Kapitaltransfers (UK 30)	0,00	0,00	0,00
19	Summe 1 (Mittelaufbringung)		195.100,00	195.100,00	0,00
Mittelverwendung (Aufwendungen)					
20	2221, 2222	Gebrauchs- und Verbrauchsgüter, Handelswaren, Verwaltungs- und Betriebsaufwand, Transporte	30.700,00	30.700,00	0,00
21	2223-2225	Miet- und Pacht aufwand, Leasing, PPP, Instandhaltung, sonstige Gebühren	137.200,00	137.200,00	0,00
22	2226	Verluste aus dem Abgang von Anlagevermögen, Rückstellungen für ausstehende Rechnungen nur Gruppe (Konto) 683, 688	0,00	0,00	0,00
23	2231-2233, 2236	Transfers, Kapitaltransfers, Investitions- und Tilgungszuschüsse	0,00	0,00	0,00
24	2234, 2235, 2237	Sonstige Transfers (an private Haushalte, Ausland,...), Pensionen, Rückstellungen Betriebspensionen ohne Gruppe (Konto) 696, 761	100,00	100,00	0,00
25	2211, 2212, 2213	Geldbezüge, Sachbezüge, Dienstgeberbeiträge, Jubiläumzahlungen, Steuern	0,00	0,00	0,00
26	224X	Zinsaufwand, Dividenden ohne Gruppe (Konto) 652, 654, 655, 658, 682, 694, 697, 699	1.100,00	1.100,00	0,00
29	Summe 2 (Mittelverwendung)		169.100,00	169.100,00	0,00

Voranschlag 2023

Anlage 5b - Voranschlagsquerschnitt (Gemeinden)

VQS	Zuordnung	UK / Bezeichnung		Gesamthaushalt	Haushalt	
LNR	der MVAG	Anmerkungen			ohne Quasi-KG	Quasi-KG (*)
		Vermögensbildung (Sachanlagevermögen), inkl. Vorräte				
30	341X	Immaterielle Vermögenswerte und Sachanlagen (Zugang) ohne Gruppe (Konto) 080-083		16.800,00	16.800,00	0,00
31	331X	Immaterielle Vermögenswerte und Sachanlagen (Abgang) ohne Gruppe (Konto) 080-083, 800-806		0,00	0,00	0,00
32	3221	Vorräte (Saldo) ohne Unterklasse 40-48		0,00	0,00	0,00
39	Summe 3 (Vermögensbildung)			16.800,00	16.800,00	0,00
49	Saldo = Summe 1 - Summe 2 - Summe 3			9.200,00	9.200,00	0,00
50	Überrechnung Quasi-KG außerhalb des Sektors Staat gemäß ESVG			n.a.	n.a.	0,00
59	Finanzierungssaldo (Voranschlag)			n.a.	9.200,00	n.a.
60	Erläuterungen der Gebietskörperschaft					

Legende:

(*) Abschnitte 85 und 86

Voranschlag 2023
Stellenplan für den Gesamthaushalt

Gr	Personenkreis/Fonds	Gruppe/Klasse/Stufe	Köpfe	VZÄ	Köpfe	VZÄ	Köpfe	VZÄ
-----------	----------------------------	----------------------------	--------------	------------	--------------	------------	--------------	------------

Keine Einträge vorhanden.

Voranschlag 2023
Anlage 6a - Nachweis über Transferzahlungen

Transferzahlung von/an	Art	Summe Einzahlungen	Summe Auszahlungen
Bund, Bundesfonds, Bundeskammern			
	Kapitaltransfers	0,00	0,00
	laufende Transfers	0,00	0,00
Länder, Landesfonds, Landeskammern			
	Kapitaltransfers	0,00	0,00
	laufende Transfers	800,00	0,00
Gemeinden, Gemeindeverbände, Gemeindefonds			
	Kapitaltransfers	0,00	0,00
	laufende Transfers	192.200,00	0,00
Sozialversicherungsträger			
	Kapitaltransfers	0,00	0,00
	laufende Transfers	0,00	0,00
sonst. Träger des öffentlichen Rechts			
	Kapitaltransfers	0,00	0,00
	laufende Transfers	0,00	0,00
Gesamtsummen			
	Kapitaltransfers	0,00	0,00
	laufende Transfers	193.000,00	0,00

Voranschlag 2023**Anlage 6b - Nachweis über Haushaltsrücklagen und Zahlungsmittelreserven**

Nummer	Art / Verwendungszweck / Geldinstitut / IBAN	Fonds	Konto	Stand am	Veränderungen		Stand am	Zahlungsmittelreserven	
				31.12.2022	Zuführungen	Entnahmen	31.12.2023	31.12.2022	31.12.2023

Keine Einträge vorhanden.

Voranschlag 2023**Anlage 6c - Einzelnachweis über Finanzschulden und Schuldendienst gem. § 32**

Nummer	Bezeichnung	Stand am	Zugang	Tilgung	Summe			Stand am	Netto-
		31.12.2022			Zinsen	Schuldendienst	Ersätze	31.12.2023	Schuldendienst
1. Darlehen für Investitionszwecke									
1.1 ... von Trägern des öffentlichen Rechts									
1.1.1 ... von Bund, Bundesfonds, Bundeskammern									
1.1.2 ... von Ländern, Landesfonds, Landeskammern									
1.1.3 ... von Gemeinden, Gemeindeverbänden, Gemeindefonds									
1.1.4 ... von Sozialversicherungsträgern									
1.1.5 ... von sonstigen Trägern öffentlichen Rechts									
1.2 ... von Beteiligungen der Gebietskörperschaft (ohne Finanzunternehmen)									
1.3 ... von Unternehmen (ohne Beteiligungen und ohne Finanzunternehmen)									
1.4 ... von Finanzunternehmen									
1.4.1 ... im Inland									
0100033305	Umbau Polytechnische Schule Fonds / Konto 214000/359000 Höhe gesamt 162.000,00 Laufzeit / Währ. 2003-2023 EUR	0,00	0,00	9.155,36	81,06	9.236,42	0,00	-9.155,36	9.236,42
Summe 1.4.1		0,00	0,00	9.155,36	81,06	9.236,42	0,00	-9.155,36	9.236,42
1.4.2 ... im Ausland									
1.5 ... von Sonstigen									
Summe 1. Darlehen für Investitionszwecke		0,00	0,00	9.155,36	81,06	9.236,42	0,00	-9.155,36	9.236,42
2. Finanzschulden für den laufenden Aufwand									
2.1 ... von Trägern des öffentlichen Rechts									
2.1.1 ... von Bund, Bundesfonds, Bundeskammern									
2.1.2 ... von Ländern, Landesfonds, Landeskammern									
2.1.3 ... von Gemeinden, Gemeindeverbänden, Gemeindefonds									
2.1.4 ... von Sozialversicherungsträgern									

Voranschlag 2023**Anlage 6c - Einzelnachweis über Finanzschulden und Schuldendienst gem. § 32**

Nummer	Bezeichnung	Stand am	Zugang	Tilgung	Summe			Stand am	Netto-
		31.12.2022			Zinsen	Schuldendienst	Ersätze	31.12.2023	Schuldendienst
2.1.5 ... von sonstigen Trägern öffentlichen Rechts									
2.2 ... von Beteiligungen der Gebietskörperschaft (ohne Finanzunternehmen)									
2.3 ... von Unternehmen (ohne Beteiligungen und ohne Finanzunternehmen)									
2.4 ... von Finanzunternehmen									
2.4.1 ... im Inland									
2.4.2 ... im Ausland									
2.5 ... von Sonstigen									
Summe	2. Finanzschulden für den laufenden Aufwand	0,00	0,00	0,00	0,00	0,00	0,00	0,00	0,00
Summe	1. & 2. Investitionszwecke & laufender Aufwand	0,00	0,00	9.155,36	81,06	9.236,42	0,00	-9.155,36	9.236,42
Summe	ohne 85-89	0,00	0,00	9.155,36	81,06	9.236,42	0,00	-9.155,36	9.236,42

Voranschlag 2023
Anlage 6f - Nachweis über haushaltsinterne Vergütungen

Grp.	Bezeichnung	Erträge	Aufwendungen
0	Vertretungskörper und allgemeine Verwaltung	0,00	0,00
1	Öffentliche Ordnung und Sicherheit	0,00	0,00
2	Unterricht, Erziehung, Sport und Wissenschaft	0,00	0,00
3	Kunst, Kultur und Kultus	0,00	0,00
4	Soziale Wohlfahrt und Wohnbauförderung	0,00	0,00
5	Gesundheit	0,00	0,00
6	Straßen-und Wasserbau, Verkehr	0,00	0,00
7	Wirtschaftsförderung	0,00	0,00
8	Dienstleistungen	0,00	0,00
9	Finanzwirtschaft	0,00	0,00
Summe		0,00	0,00

Voranschlag 2023

Anlage 6r - Haftungsnachweis

Nummer	Bezeichnung	Laufzeit	Haftungs- rahmen	Stand am 31.12.2022	Zugänge	Abgänge	Stand am 31.12.2023	davon Umklassifizier.
Teil A - Haftungspositionen relevant iSd Art. 15a Vereinbarung HOG								
Untergruppe 1 - Haftungen für Kredite und Finanzinstitute								
Untergruppe 2 - Grundbücherlich besicherte Haftungen von Wohnbau-Darlehen								
Untergruppe 3 - Sonstige Wirtschaftshaftungen								
Summe A			0,00	0,00	0,00	0,00	0,00	0,00
Teil A - Haftung der staatlichen, außerbudgetären Einheiten gem. ESVG iSd Art. 15a Vereinbarung HOG								
Untergruppe 1 - Haftungen für Kredite und Finanzinstitute								
Untergruppe 2 - Grundbücherlich besicherte Haftungen von Wohnbau-Darlehen								
Untergruppe 3 - Sonstige Wirtschaftshaftungen								
Summe B			0,00	0,00	0,00	0,00	0,00	0,00
Gesamtsumme Teil A (= Summe A + Summe B)			0,00	0,00	0,00	0,00	0,00	0,00
Haftungsobergrenze							0,00	dav. Passivüberschr.
Ausnützung in % der Haftungsobergrenze							0,00 %	0,00 %
Erläuterungen zu Passivüberschreitungen:								
Teil B - Haftungspositionen nicht relevant iSd Art. 15a Vereinbarung HOG Haftungen der Gebietskörperschaft, welche bereits im Öffentlichen Schuldenstand enthalten sind bzw. für innerstaatliche Haftungen eingegangen worden sind								
Gesamtsumme Teil B			0,00	0,00	0,00	0,00	0,00	0,00

Inhaltsverzeichnis

Ergebnisvoranschlag VA Gesamthaushalt - bereinigt um interne Vergütungen	1
Finanzierungsvoranschlag VA Gesamthaushalt - bereinigt um interne Vergütungen	2
Ergebnisvoranschlag VA Gesamthaushalt - interne Vergütungen enthalten	4
Finanzierungsvoranschlag VA Gesamthaushalt - interne Vergütungen enthalten	5
Bereichsbudget - interne Vergütungen enthalten	7
Detailnachweis - interne Vergütungen enthalten	39
Nachweis der Investitionstätigkeit und deren Finanzierung	56
Teilbericht mehrjährige investive Einzelvorhaben	57
Voranschlagsquerschnitt	59
Stellenplan für den Gesamthaushalt	61
Anlage 6a - Nachweis über Transferzahlungen	62
Anlage 6b - Nachweis über Haushaltsrücklagen und Zahlungsmittelreserven	63
Anlage 6c - Einzelnachweis über Finanzschulden und Schuldendienst gem. § 32	64
Anlage 6f - Nachweis über haushaltsinterne Vergütungen	66
Anlage 6r - Haftungsnachweis	67