

# **V O R A N S C H L A G**

für das

Haushaltsjahr 2023

der

**MITTELSCHULGEMEINDE GMÜND**

**VORBERICHT ZUM VORANSCHLAG  
DES HAUSHALTSJAHRES 2023  
GEMÄß § 3 DER NÖ GEMEINDEHAUSHALTSVERORDNUNG (NÖ GHVO)  
SCHULSPRENGEL**

Zum Pflicht- (P) oder Berechtigungs- sprengel (B) gehören	Ortsteil	Einwohnerzahl gem. § 10 Abs 7 FAG 2017		Schülerzahl
		Gemeindegeb.	Sprengelgeb.	
G e m e i n d e				
P Gmünd		5.268	5.268	95
P Hoheneich		1.386	1.386	27
P Großdietmanns		2.212	2.212	50
P Waldenstein		1.178	1.178	32
P Brand-Nagelberg	ohne KG Steinbach	1.485	1.261	19
B Brand-Nagelberg	nur KG Steinbach		224	
P Kirchberg/W	nur KG Ullrichs	1.314	197	8
B Kirchberg/W				10
B Kirchberg/W (2.100)				12
P Hirschbach		582	582	7
<b>Sprengelfremde Gemeinden</b>				
B Amaliendorf-Aalfang (2.100)				2
B Bad Großpertholz (2.100)				1
B Heidenreichstein				2
B Litschau (2.100)				1
B Schrems (2.100)				25
B Unserfrau-Altweitra (2.100)				3
B Weitra (2.100)				1

Laut Verordnung über die Festsetzung der Schulsprengel in NÖ, LGBl. 5000-0, in der jeweils geltenden Fassung.

Der Schulausschuss hat in der Sitzung am 15. Dezember 2022 auf Grund des § 46 Abs. (1) des NÖ Pflichtschulgesetzes, LGBl. 5000-0, in der derzeit geltenden Fassung, den folgenden Haushaltsbeschluss ordnungsgemäß gefasst:

**Finanzierungshaushalt**

Der Berechnung der Schulerhaltungsbeiträge und der Schulumlagen dient die Differenz der Ein- und Auszahlungen der operativen Gebarung zuzüglich der Auszahlungen der Finanzierungstätigkeit sowie jener Investitionen über € 400,00 in der investiven Gebarung, welche nicht ganz oder teilweise durch

Darlehensaufnahmen oder Kapitaltransferzahlungen bedeckt werden, zugrunde zu legen. Im Haushaltsjahr 2023 werden bei Mittelschulgemeinde die im beigefügten Voranschlag bei den einzelnen Haushaltskonten vorgesehenen Bruttoausgaben und Bruttoeinnahmen festgesetzt. Die Zusammenfassung der im Voranschlag ausgewiesenen Ausgaben und Einnahmen ergibt folgende Schlusssummen:

	Operative Gebarung	Investive Gebarung	Finanzierungstätigkeit	Grundlage SU / SEB
Auszahlungen	€ 992.100,00	€ 77.300,00	€ 0	€ 1.069.400,00
Einzahlungen	€ 157.500,00	€ 10.000,00	€ 0	€ 167.500,00
Fehlbetrag des Schulaufwandes	€ 834.600,00	€ 67.300,00	€ 0	€ 901.900,00

Der durch andere Einnahmen nicht gedeckte Schulaufwand des Finanzierungshaushaltes in der Höhe von € 901.900,00 wird gemäß § 46 Abs. (3) leg. cit. durch Schulumlagen und Schulerhaltungsbeiträge abgedeckt.

Für Schüler, die bereits vor dem Schuljahr 2022/23, die Schule besuchten, bleiben die bisherigen Bestimmungen aufrecht. Die Schulerhaltungsbeiträge hierbei werden von den Wohngemeinden sprengelfremder Schüler auf Grund von Verpflichtungserklärungen gem. § 7 Abs. (10) leg. cit. erhoben (in gleichen Umfang wie die Schulumlagen). Für Schüler außerhalb des Sprengels wird ein maximaler Schulerhaltungsbeitrag von € 2.000,00 erhoben.

Die Schulumlagen werden auf die Anzahl der zum Schulbeginn in der Schule eingeschriebenen Schüler (SU Teil A) sowie der zu Schulbeginn angemeldeten Kinder in der Nachmittagsbetreuung (SU Teil B) für den Fehlbetrag der Nachmittagsbetreuung aufgeteilt.

Es wird eine Summe der Schulerhaltungsbeiträge (zu je € 2.000,00) für sprengelfremde Schüler ab dem Jahr 2022/23 ermittelt. Diese Summe wird vom Fehlbetrag der SU Teil A abgezogen. Der Restbetrag der Schulerhaltungsbeiträge wird auf alle sprengelzugehörigen Schüler bzw. sprengelfremde Schüler mit aufrechter Verpflichtungserklärung aufgeteilt. Ist der Maximalbetrag von € 2.000,00 bereits für die SU Teil A aufgebraucht, werden sprengelfremde Schüler ohne Verpflichtungserklärung bei den Kosten der Nachmittagsbetreuung nicht mehr berücksichtigt. Der Fehlbetrag der SU Teil B ist dann nur mehr auf sprengelzugehörigen Schüler bzw. sprengelfremde Schüler mit aufrechter Verpflichtungserklärung aufzuteilen.

Der Fehlbetrag der SU Teil A für das Budgetjahr 2023 beträgt € 901.400,00. Der Fehlbetrag SU Teil B beträgt € 500,00.

#### **Sprengelfremde Schüler ab dem Jahr 2022/23 (Anteil an SU Teil A)**

Gemeinde	Aufteilungsgrundlage Schülerzahl 2023	SEB	Euro
Brand-Nagelberg	0	SEB	€ 0
Kirchberg am Walde	12	SEB	€ 25.200,00
Amaliendorf-Aalfang	2	SEB	€ 4.200,00
Heidenreichstein	2	SEB	€ 4.200,00
Unserfrau-Altweitra	3	SEB	€ 6.300,00
Bad Großpertholz	1	SEB	€ 2.100,00
Litschau	1	SEB	€ 2.100,00

Schrems	25	SEB	€ 52.500,00
Weitra	1	SEB	€ 2.100,00
<b>Summe</b>	<b>47</b>	<b>SEB</b>	<b>€ 98.700,00</b>

Die Summe der sprengelfremden Schüler ab dem Jahr 2022/23 wird vom Fehlbetrag der SU Teil A abgezogen: das sind € 901.400,00 - € 98.700,00 = € 802.700,00. Dieser Restbetrag wird auf alle sprengelzugehörigen Schüler bzw. sprengelfremde Schüler mit aufrechter Verpflichtungserklärung aufgeteilt.

#### **Sprengel + Sprengelfremde Schüler mit aufrechter Verpflichtungserklärung (Restbetrag SU Teil A)**

<b>Gemeinde</b>	<b>Aufteilungsgrundlage Schülerzahl 2023</b>	<b>SEB</b>	<b>Euro</b>
Gmünd	95	SU	€ 307.485,89
Hoheneich	27	SU	€ 87.390,73
Großdietmanns	50	SU	€ 161.834,68
Waldenstein	32	SU	€ 103.574,19
Brand-Nagelberg	19 (19 / 0)	SU/SEB	€ 61.497,18
Kirchberg/Walde	18 (8 / 10)	SU/SEB	€ 58.260,48
Hirschbach	7	SU	€ 22.656,85
<b>Summe</b>	<b>248</b>		<b>€ 802.700,00</b>

#### **Schüler Nachmittagsbetreuung (SU Teil B)**

<b>Beteiligte Gemeinde</b>	<b>Aufteilungsgrundlage Schülerzahl 2023</b>	<b>Aufteilungsschlüssel SU/SEB</b>	<b>Euro</b>
Gmünd	9	SU	€ 250,00
Hoheneich	1	SU	€ 27,78
Großdietmanns	4	SU	€ 111,11
Waldenstein		SU	€ 0
Brand-Nagelberg	1	SU/SEB	€ 27,78
Kirchberg/Walde	3	SU/SEB	€ 83,33
Hirschbach		SU	€ 0
<b>Summe</b>	<b>18</b>		<b>€ 500,00</b>

## Gesamtaufteilung der Schulumlagen und Schulerhaltungsbeiträgen

Beteiligte Gemeinde	SU/SEB	Schulaufwand Teil A sprengelfremd ab 2021/22	Schulaufwand Teil A	Schulaufwand Teil B	Summe	Summe nach VRV
Gmünd	SU	€ 0	€ 307.485,89	€ 250,00	€ 307.735,89	€ 307.700,00
Hoheneich	SU	€ 0	€ 87.390,73	€ 27,78	€ 87.418,51	€ 87.400,00
Großdietmanns	SU	€ 0	€ 161.834,68	€ 111,11	€ 161.945,79	€ 162.000,00
Waldenstein	SU	€ 0	€ 103.574,19	€ 0	€ 103.574,19	€ 103.600,00
Brand-Nagelberg	SU/SEB	€ 0	€ 61.497,18	€ 27,78	€ 61.524,96	€ 61.500,00
Kirchberg/Walde	SU/SEB	€ 25.200,00	€ 58.260,48	€ 83,33	€ 83.543,81	€ 83.500,00
Hirschbach	SU	€ 0	€ 22.656,85	€ 0	€ 22.656,85	€ 22.700,00
Amaliendorf-Aalfang		€ 4.200,00	-	€ 0	€ 4.200,00	€ 4.200,00
Heidenreichstein		€ 4.200,00	-	€ 0	€ 4.200,00	€ 4.200,00
Unserfrau-Altweitra	SEB	€ 6.300,00	-	€ 0	€ 6.300,00	€ 6.300,00
Bad Großpertholz		€ 2.100,00	-	€ 0	€ 2.100,00	€ 2.100,00
Litschau	SEB	€ 2.100,00	-	€ 0	€ 2.100,00	€ 2.100,00
Schrems	SEB	€ 52.500,00	-	€ 0	€ 52.500,00	€ 52.500,00
Weitra	SEB	€ 2.100,00	-	€ 0	€ 2.100,00	€ 2.100,00
Summe		€ 98.700,00	€ 802.700,00	€ 500,00	€ 901.900,00	€ 901.900,00

### Fälligkeit

Die Schulumlagen und Schulerhaltungsbeiträge sind gemäß § 47 Abs. (2) leg.cit. in vier gleichen Teilen zum 1. Jänner, 1. April, 1. Juli und 1. Oktober fällig.

### Stellenplan

Die Besetzung der erforderlichen Dienstposten für voll- und teilzeitbeschäftigte Bedienstete darf ebenso wie die Besoldung der Bediensteten nur nach dem beige-schlossenen Dienstpostenplan erfolgen.

## **ORGANISATION DER SCHULEN**

### **MS 1, Sport-Kreativ-Informatik-Mittelschule, 3950 Gmünd, Otto-Glöckel-Straße 2**

9 definitive Klassen  
0 provisorische Klassen  
195 Schüler insgesamt, davon  
35 sprengelfremde Schüler

Mitbenützung von: Turnsaal, Gymnastikraum und Schulküche durch Polytechnische Schule;  
Außensportanlagen durch Polytechnische Schule und Bundesschulzentrum.

Wohnung:  
Mieter: Schulwart  
Mtl. Mietzins: 0, Beheizung: 0, Beleuchtung: 0

Besondere Einrichtungen: Polytechnische Schule in Otto-Glöckel-Straße 4, Multisportanlage, 1 Nachmittagsbetreuungsgruppe  
Baurechtsvertrag mit NÖ Raiffeisen-Leasing Gemeindeprojekt GmbH.

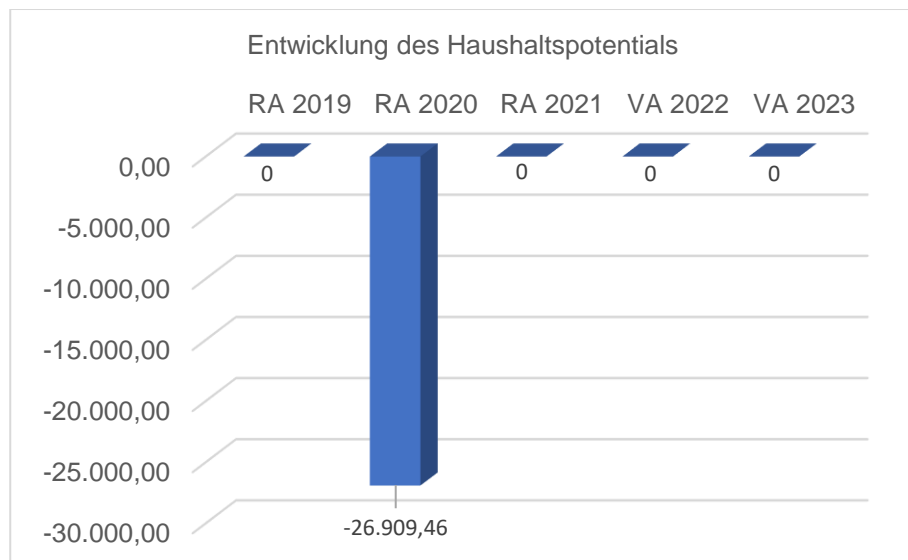
### **MS 2, Musik-Ökologie-Mittelschule, 3950 Gmünd, Schulgasse 1**

6 definitive Klassen  
0 provisorische Klassen  
100 Schüler insgesamt, davon  
22 sprengelfremde Schüler

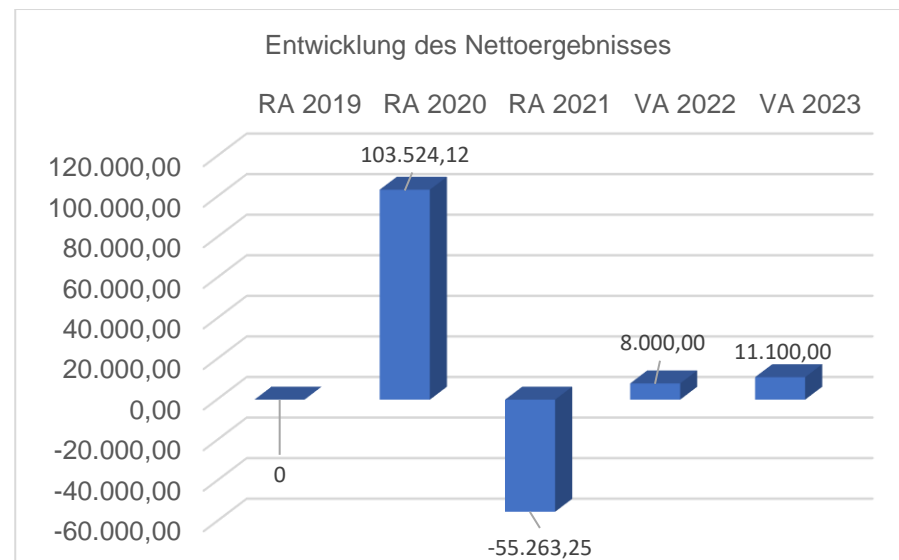
Mitbenützung von: --- durch: ....

Besondere Einrichtungen: Fun Court

## Entwicklung des Haushaltspotentials



## Entwicklung des Nettoergebnisses



### Erläuterung:

Das Haushaltspotential hat seine Grundlage in § 67 Z. 11 der NÖ Gemeindeordnung 1973 (NÖ GO 1973).

Differenz der wiederkehrenden Mittelaufbringungen abzüglich der wiederkehrenden Mittelverwendungen unter Berücksichtigung der entsprechenden Forderungen und Verbindlichkeiten.

Das Haushaltspotenzial ist eine wichtige Kenngröße und gibt die aktuelle Leistungsfähigkeit der Gemeinde wieder. Das schafft Vergleichbarkeit mit der bisherigen Rechtslage, aus der Überschüsse und Abgänge abzuleiten waren und dient der Transparenz.

Wenn das Haushaltspotenzial innerhalb des Zeitraumes des mittelfristigen Finanzplanes laufend negativ ist, ist ein Haushaltskonsolidierungskonzept zu erstellen (§ 72b Abs. 1 Z. 2 NÖ GO 1973).

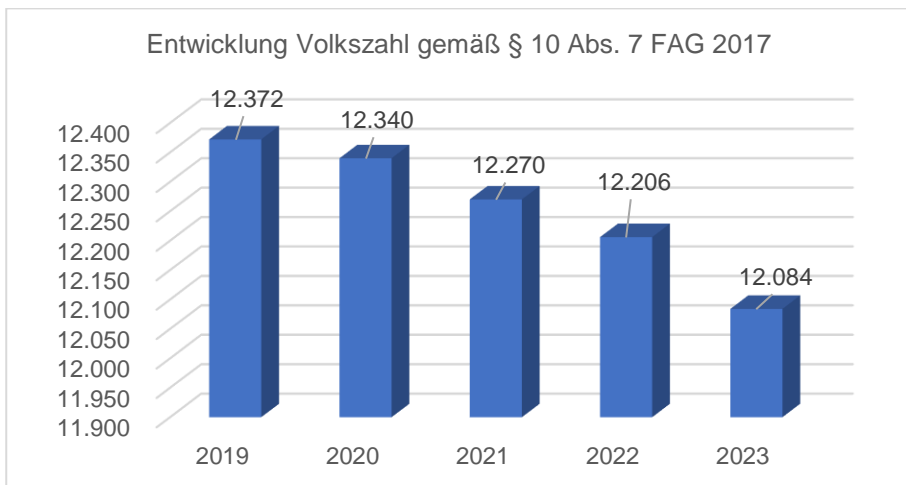
### Erläuterung:

Beim Nettoergebnis handelt es sich um das Ergebnis des Ergebnisvorschlages.

Ein positives Nettoergebnis bedeutet, dass die Erträge voraussichtlich ausreichend sein werden, die Aufwendungen für die kommunalen Leistungen (inklusive des Werteverzehrs des Anlagevermögens in Form der Abschreibungen) abzudecken.

Ein negatives Nettoergebnis heißt, dass dies nicht zur Gänze (in der Höhe des negativen Wertes) möglich ist.

**Entwicklung der Volkszahl gemäß § 10 Abs 7 FAG 2017,  
BGBl. I Nr. 116/2016 in der Fassung BGBl. I Nr. 106/2018  
(Gesamter Sprengel)**



**Erläuterung:**

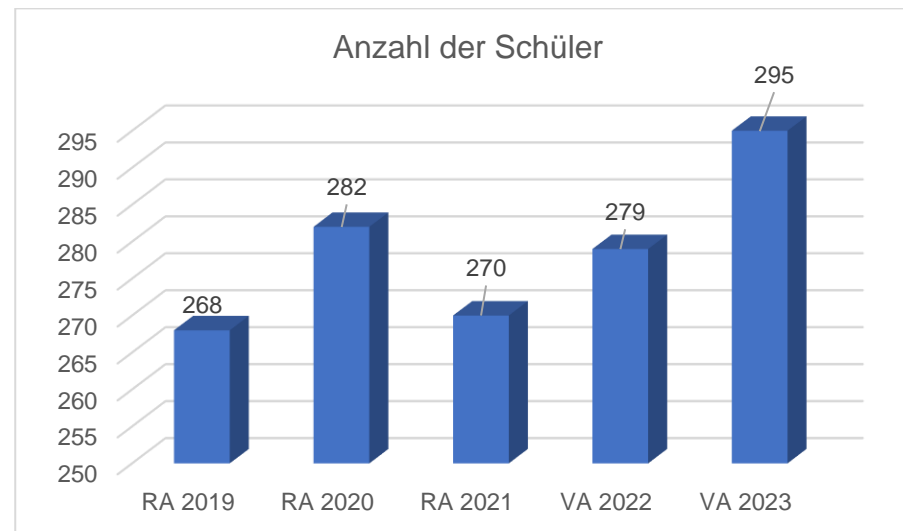
Die Volkszahl gemäß § 10 Abs. 7 FAG 2017 wird jährlich von der Bundesanstalt Statistik Austria zum Stichtag 31. Oktober festgestellt und wirkt mit dem Beginn des übernächsten Kalenderjahres. Sie dient für die Berechnung der Abgabenertragsanteile und darf nicht automatisch mit der Volkszahl für die Berechnung der Gemeinderatsmandate verwechselt werden.

Eine Erhöhung bzw. Verminderung der Volkszahl (jährlich) ist ein wesentlicher Indikator für die Berechnung der Abgabenertragsanteile.

**Begründung:**

Die Anzahl der Sprengleinwohner ist im Laufe der letzten fünf Jahre leicht gesunken (derzeit etwa 300 weniger als vor fünf Jahren, dies entspricht eine Verminderung von etwa 2,5 %).

**Anzahl der Schüler**



**Erläuterung:**

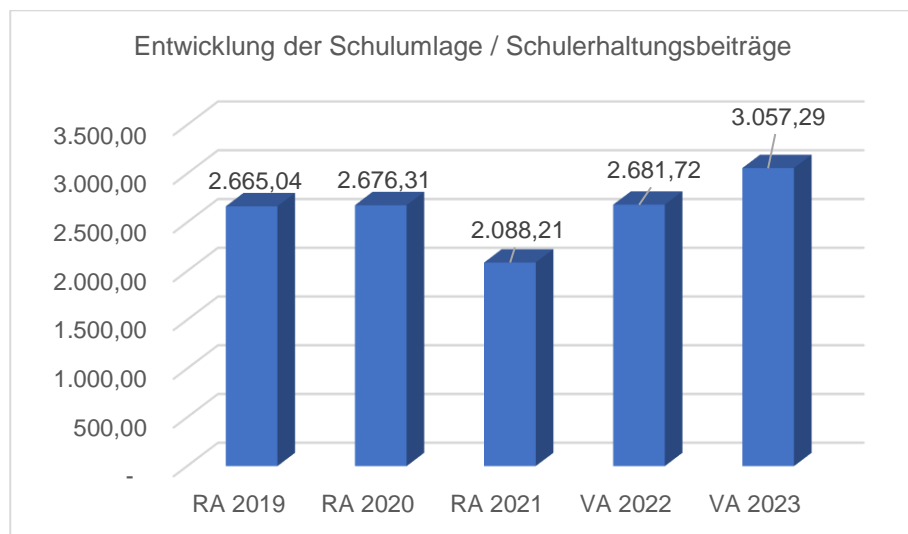
Die Anzahl der Schüler, die in den jeweiligen Jahren, die Mittelschulen besucht haben.

**Begründung:**

Die Schülerzahl schwankte in den letzten Jahren zwischen 270 und 295 Kinder, im Schuljahr 2022/2023 ist die Anzahl wieder gestiegen. Die Schwankungen zeigen bewegen sich im Rahmen von etwa 25 Schülern, das sind etwa 8 %.



### Entwicklung der Schulumlage / Schulerhaltungsbeiträge



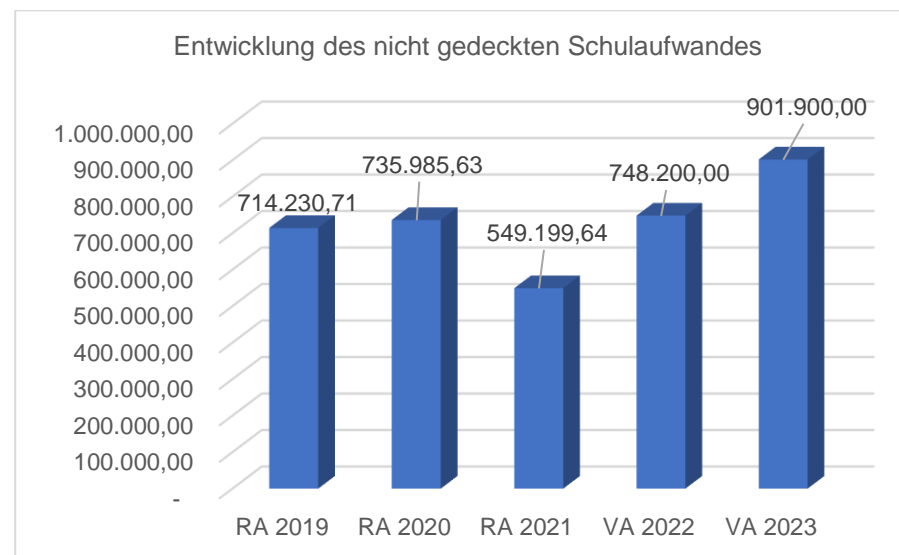
#### Erläuterung:

Die Kosten der Schulerhaltung (Schulaufwand) sind durch Schulerhaltungsbeiträge oder Schulumlagen zu decken und durch den gesetzlichen Schulerhalter aufzuteilen. Der Berechnung der Schulerhaltungsbeiträge und der Schulumlagen ist die Differenz der Ein- und Auszahlungen der operativen Gebarung zuzüglich der Auszahlungen der Finanzierungstätigkeit sowie jener Investitionen über € 400,- in der investiven Gebarung, welche nicht ganz oder teilweise durch Darlehensaufnahmen oder Kapitaltransferzahlungen bedeckt werden, zugrunde zu legen. Dieser Schulaufwand ist für das jeweils folgende Kalenderjahr im Verhältnis der Anzahl der zum Schulbeginn eingeschriebenen Schüler und Schülerinnen zur Anzahl der aus der beteiligten Gemeinde stammenden Schüler und Schülerinnen vorläufig aufzuteilen. Anlässlich der Erstellung des Rechnungsabschlusses ist er endgültig nach dem Verhältnis der zum 1. Jänner eingeschriebenen Schüler und Schülerinnen aufzuteilen.

#### Begründung:

Im Budgetjahr 2023 wurden die Wünsche der Direktoren nur zu etwa zwei Drittel berücksichtigt, um den Anstieg der Kopfquote gering zu halten. Die steigenden Kosten für Energie und Personal führten aber trotzdem zu einem Anstieg von etwa 15 %.

### Entwicklung des nicht gedeckten Schulaufwandes



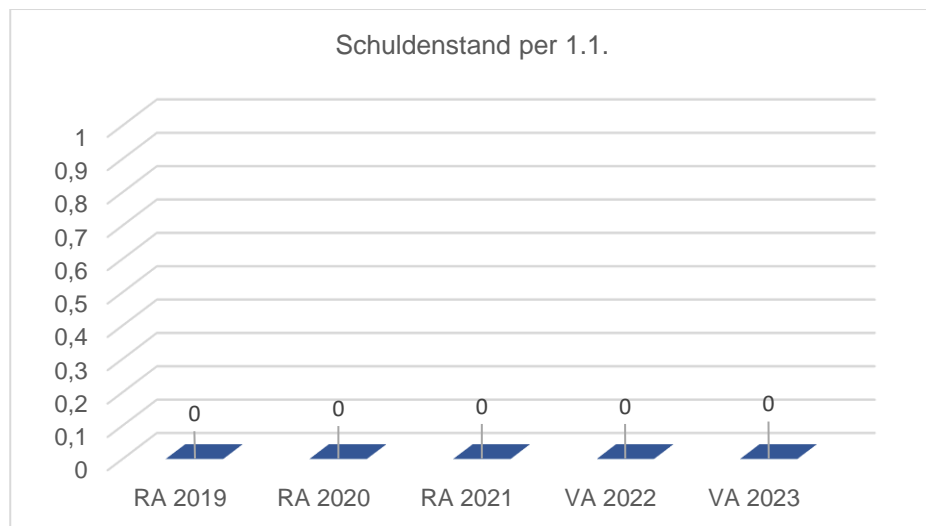
#### Erläuterung:

Die Kosten der Schulerhaltung (Schulaufwand) sind durch Schulerhaltungsbeiträge oder Schulumlagen zu decken und durch den gesetzlichen Schulerhalter aufzuteilen. Der Berechnung der Schulerhaltungsbeiträge und der Schulumlagen ist die Differenz der Ein- und Auszahlungen der operativen Gebarung zuzüglich der Auszahlungen der Finanzierungstätigkeit sowie jener Investitionen über € 400,- in der investiven Gebarung, welche nicht ganz oder teilweise durch Darlehensaufnahmen oder Kapitaltransferzahlungen bedeckt werden, zugrunde zu legen.

#### Begründung:

Im Budgetjahr 2023 wurden die Wünsche der Direktoren nur zu etwa zwei Drittel berücksichtigt, um den Anstieg des nicht gedeckten Schulaufwandes gering zu halten. Die steigenden Kosten für Energie und Personal führten aber trotzdem zu einem Anstieg von etwa 20 %, durch die höhere Schülerzahl stieg die Kopfquote aber nur um 15 %.

### Entwicklung des Schuldenstandes



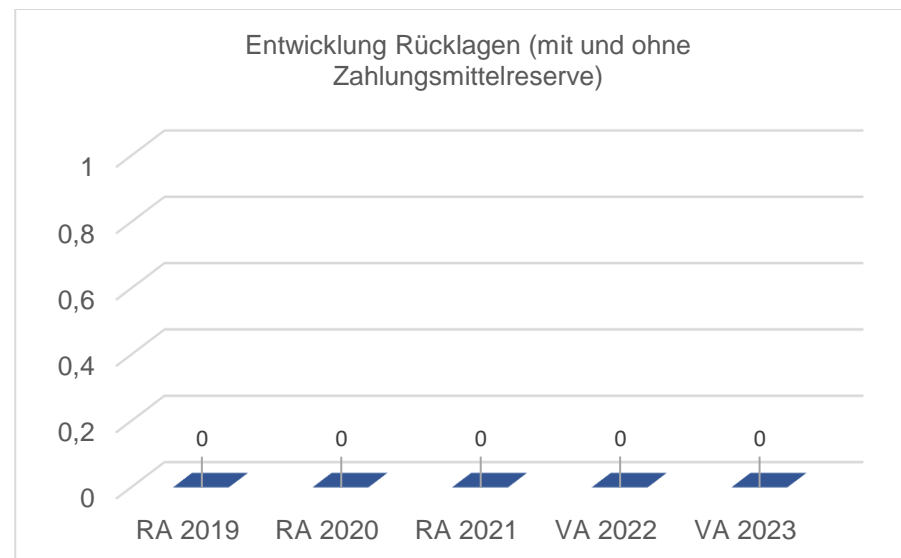
**Erläuterung:**

Die Entwicklung des Schuldenstandes zeigt auf, inwieweit der Schuldenstand über die Jahre erhöht oder reduziert wird.

**Begründung:**

Derzeit hat die Mittelschulgemeinde keine laufenden Darlehen.

### Entwicklung der Rücklagen mit und ohne Zahlungsmittelreserve



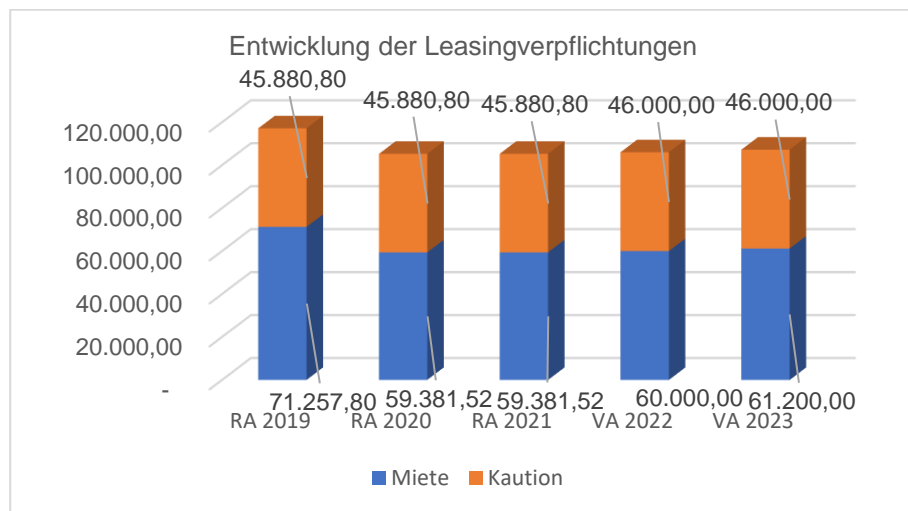
**Erläuterung:**

Die Entwicklung der Rücklagen zeigt an, inwieweit Rücklagen vorhanden sind und ob Rücklagen aufgebaut bzw. aufgebraucht werden.

**Begründung:**

Die Mittelschulgemeinde Gmünd hat keine Rücklagen gebildet.

### Entwicklung der Leasingverpflichtungen



**Erläuterung:**

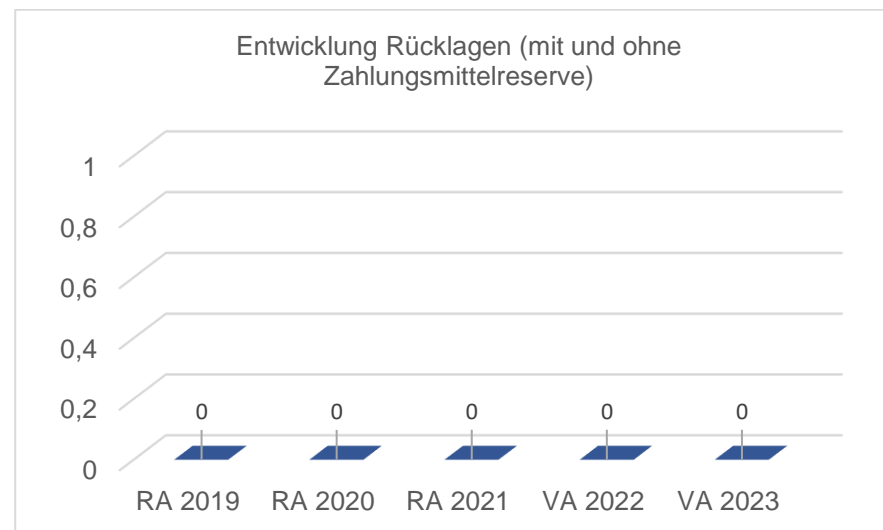
Bei den Leasingverpflichtungen handelt es sich nicht um Finanzschulden (z.B. Darlehen), sondern um Verwaltungsschulden. Unabhängig davon stellen Leasingverbindlichkeiten Leistungsverpflichtungen für die Gemeinden dar und sind daher bei einer allfälligen Finanzlagenberechnung entsprechend zu berücksichtigen.

Die Leasingverpflichtungen sind mit Beginn des Jahres 2020 in einer eigenen Anlage gemäß VRV 2015 festzuhalten.

**Begründung:**

Die Schwankungen der Leasingverpflichtungen sind auf die sich ändernden Zinssätze und der damit verbundenen Aufschläge zurückzuführen. Die günstigeren Mietkosten im RA 2020 und VA 2022 ergeben sich durch die Option der „unecht Steuerbefreiung“ ab dem Jahr 2020.

### Entwicklung der Haftungen



**Erläuterung:**

Eine Gemeinde darf Bürgschaften und sonstige Haftungen nur übernehmen, wenn hierfür ein besonderes Interesse der Gemeinde gegeben ist, der Schuldner nachweist, dass eine ordnungsgemäße Verzinsung und Tilgung gesichert ist, die Haftungen befristet sind, der Betrag, für den haftet wird, ziffernmäßig bestimmt ist und die Gemeinde den daraus folgenden Zahlungsverpflichtungen nachkommen kann (vgl. § 78 Abs. 1 NÖ Gemeindeordnung 1973).

**Begründung:**

Die Mittelschulgemeinde hat keinerlei Haftungen übernommen.

## STELLENPLAN für das Haushaltsjahr 2023 – Mittelschulgemeinde Gmünd

Lfd. Nr.	Verwaltungszweig Verwendung	Dienst-zweig Nr.	Verwendungs-(Entlohnungs-)Gruppe				Beschäftigungs-ausmaß
			GrundV.	FunktV	PersZ	Sonst.	
01	Schulwart MS 2	07	4		nein		Voll
02	Schulwart MS 1	07	4		nein		Voll
03	Raumpflegerin MS 1	15	2		nein		90,93/173,2
04	Raumpflegerin MS 1	15	2		nein		129,9/173,2
05	Raumpflegerin MS 1	15	2		nein		129,9/173,2
06	Raumpflegerin MS 1	15	2		nein		116,91/173,2
07	Raumpflegerin MS 2	15	2		nein		95,26/173,2
08	Raumpflegerin MS 2	15	2		nein		95,26/173,2
09	Stützkraft MS 1	11	3		nein		86,6/173,2

## ZUSAMMENSTELLUNG

Anzahl	Dienstzweig Nr.	GrundV
2	07	4
6	15	2
1	11	3

# Mittelschulgemeinde Gmünd

Schremser Straße 6, 3950 Gmünd

## Voranschlag für das Finanzjahr **2023**

Bezirk	Gmünd
Behördenkennziffer	007002
Fläche	2.511,00 ha
Einwohneranzahl	5.318

**Voranschlag 2023**  
**Ergebnisvoranschlag VA Gesamthaushalt - bereinigt um interne Vergütungen**

<b>Ebene</b>	<b>Code</b>	<b>Mittelverwendungs- und -aufbringungsgruppe (1.Ebene)</b>	<b>VA 2023</b>	<b>VA 2022</b>	<b>RA 2021</b>
1	211	Erträge aus der operativen Verwaltungstätigkeit	131.100,00	116.800,00	126.623,38
1	212	Erträge aus Transfers	953.400,00	800.300,00	613.387,74
1	213	Finanzerträge	100,00	100,00	0,00
<b>SU</b>	<b>21</b>	<b>Summe Erträge</b>	<b>1.084.600,00</b>	<b>917.200,00</b>	<b>740.011,12</b>
1	221	Personalaufwand	288.700,00	277.000,00	226.454,03
1	222	Sachaufwand (ohne Transferaufwand)	757.600,00	629.800,00	567.379,93
1	223	Transferaufwand (laufende Transfers und Kapitaltransfers)	800,00	900,00	548,00
1	224	Finanzaufwand	26.400,00	1.500,00	892,41
<b>SU</b>	<b>22</b>	<b>Summe Aufwendungen</b>	<b>1.073.500,00</b>	<b>909.200,00</b>	<b>795.274,37</b>
<b>SA0</b>	<b>SA0</b>	<b>(0) Nettoergebnis (21-22)</b>	<b>11.100,00</b>	<b>8.000,00</b>	<b>-55.263,25</b>
1	230	Entnahmen von Haushaltsrücklagen	0,00	0,00	0,00
1	240	Zuweisung an Haushaltsrücklagen	0,00	0,00	0,00
<b>SA0R</b>	<b>SA0R</b>	<b>Saldo Haushaltsrücklagen</b>	<b>0,00</b>	<b>0,00</b>	<b>0,00</b>
<b>SA00</b>	<b>SA00</b>	<b>Nettoergebnis nach Zuweisung und Entnahmen von HH-Rücklagen</b>	<b>11.100,00</b>	<b>8.000,00</b>	<b>-55.263,25</b>

## Voranschlag 2023

### Finanzierungsvoranschlag VA Gesamthaushalt - bereinigt um interne Vergütungen

Ebene	Code	Mittelverwendungs- und -aufbringungsgruppe (1.Ebene)	VA 2023	VA 2022	RA 2021
1	311	Einzahlungen aus der operativen Verwaltungstätigkeit	131.100,00	116.800,00	119.169,48
1	312	Einzahlungen aus Transfers (ohne Kapitaltransfers)	928.200,00	776.900,00	587.106,90
1	313	Einzahlungen aus Finanzerträgen	100,00	100,00	1.064,18
<b>SU</b>	<b>31</b>	<b>Summe Einzahlungen operative Gebarung</b>	<b>1.059.400,00</b>	<b>893.800,00</b>	<b>707.340,56</b>
1	321	Auszahlungen aus Personalaufwand	279.700,00	261.500,00	252.547,64
1	322	Auszahlungen aus Sachaufwand (ohne Transferaufwand)	685.600,00	553.500,00	480.995,47
1	323	Auszahlungen aus Transfers (ohne Kapitaltransfers)	400,00	500,00	188,00
1	324	Auszahlungen aus Finanzaufwand	26.400,00	1.500,00	827,41
<b>SU</b>	<b>32</b>	<b>Summe Auszahlungen operative Gebarung</b>	<b>992.100,00</b>	<b>817.000,00</b>	<b>734.558,52</b>
<b>SA1</b>	<b>SA1</b>	<b>Saldo (1) Geldfluss aus der Operativen Gebarung (31-32)</b>	<b>67.300,00</b>	<b>76.800,00</b>	<b>-27.217,96</b>
1	331	Einzahlungen aus der Investitionstätigkeit	0,00	0,00	0,00
1	332	Einz. a.d. Rückzahlung von Darlehen u. gewähr. Vorschüssen	0,00	0,00	0,00
1	333	Einzahlungen aus Kapitaltransfers	10.000,00	5.000,00	41.753,47
<b>SU</b>	<b>33</b>	<b>Summe Einzahlungen investive Gebarung</b>	<b>10.000,00</b>	<b>5.000,00</b>	<b>41.753,47</b>
1	341	Auszahlungen aus der Investitionstätigkeit	76.900,00	81.200,00	38.700,91
1	342	Ausz. von gewährten Darlehen sowie gewährten Vorschüssen	0,00	0,00	1.615,00
1	343	Auszahlungen aus Kapitaltransfers	400,00	400,00	360,00
<b>SU</b>	<b>34</b>	<b>Summe Auszahlungen investive Gebarung</b>	<b>77.300,00</b>	<b>81.600,00</b>	<b>40.675,91</b>
<b>SA2</b>	<b>SA2</b>	<b>Saldo (2) Geldfluss aus der Investiven Gebarung (33-34)</b>	<b>-67.300,00</b>	<b>-76.600,00</b>	<b>1.077,56</b>
<b>SA3</b>	<b>SA3</b>	<b>Saldo (3) Nettofinanzierungssaldo (SA1+SA2)</b>	<b>0,00</b>	<b>200,00</b>	<b>-26.140,40</b>

**Voranschlag 2023**  
**Finanzierungsvoranschlag VA Gesamthaushalt - bereinigt um interne Vergütungen**

<b>Ebene</b>	<b>Code</b>	<b>Mittelverwendungs- und -aufbringungsgruppe (1.Ebene)</b>	<b>VA 2023</b>	<b>VA 2022</b>	<b>RA 2021</b>
1	351	Einzahlungen aus der Aufnahme von Finanzschulden	0,00	0,00	0,00
1	353	Einz. infolge Kapitaltausch b. derivat. Fin.instr. m.Grundg.	0,00	0,00	0,00
1	355	Einzahlungen aus dem Abgang von Finanzinstrumenten	0,00	0,00	0,00
<b>SU</b>	<b>35</b>	<b>Summe Einzahlungen aus der Finanzierungstätigkeit</b>	<b>0,00</b>	<b>0,00</b>	<b>0,00</b>
1	361	Auszahlungen aus der Tilgung von Finanzschulden	0,00	0,00	0,00
1	363	Ausz. infolge Kapitaltausch b. derivat. Fin.instr. m.Grundg.	0,00	0,00	0,00
1	365	Auszahlungen für den Erwerb von Finanzinstrumenten	0,00	0,00	0,00
<b>SU</b>	<b>36</b>	<b>Summe Auszahlungen aus der Finanzierungstätigkeit</b>	<b>0,00</b>	<b>0,00</b>	<b>0,00</b>
<b>SA4</b>	<b>SA4</b>	<b>Saldo (4) Geldfluss aus der Finanzierungstätigkeit (35-36)</b>	<b>0,00</b>	<b>0,00</b>	<b>0,00</b>
<b>SA5</b>	<b>SA5</b>	<b>Saldo (5) Geldfluss aus VA-wirksamer Gebarung (SA3+SA4)</b>	<b>0,00</b>	<b>200,00</b>	<b>-26.140,40</b>
1	370	Einzahlungen aus operativer Gebarung für investive Vorhaben	0,00	0,00	0,00
1	380	Auszahlungen aus operativer Gebarung für investive Vorhaben	0,00	0,00	0,00
<b>SA51</b>	<b>SA51</b>	<b>Saldo Geldfluss aus operativer Gebarung für invest. Vorhaben</b>	<b>0,00</b>	<b>0,00</b>	<b>0,00</b>



**Voranschlag 2023**  
**Ergebnisvoranschlag VA Gesamthaushalt - interne Vergütungen enthalten**

<b>Ebene</b>	<b>Code</b>	<b>Mittelverwendungs- und -aufbringungsgruppe (1.Ebene)</b>	<b>VA 2023</b>	<b>VA 2022</b>	<b>RA 2021</b>
1	211	Erträge aus der operativen Verwaltungstätigkeit	131.100,00	116.800,00	126.623,38
1	212	Erträge aus Transfers	953.400,00	800.300,00	613.387,74
1	213	Finanzerträge	100,00	100,00	0,00
<b>SU</b>	<b>21</b>	<b>Summe Erträge</b>	<b>1.084.600,00</b>	<b>917.200,00</b>	<b>740.011,12</b>
1	221	Personalaufwand	288.700,00	277.000,00	226.454,03
1	222	Sachaufwand (ohne Transferaufwand)	757.600,00	629.800,00	567.379,93
1	223	Transferaufwand (laufende Transfers und Kapitaltransfers)	800,00	900,00	548,00
1	224	Finanzaufwand	26.400,00	1.500,00	892,41
<b>SU</b>	<b>22</b>	<b>Summe Aufwendungen</b>	<b>1.073.500,00</b>	<b>909.200,00</b>	<b>795.274,37</b>
<b>SA0</b>	<b>SA0</b>	<b>(0) Nettoergebnis (21-22)</b>	<b>11.100,00</b>	<b>8.000,00</b>	<b>-55.263,25</b>
1	230	Entnahmen von Haushaltsrücklagen	0,00	0,00	0,00
1	240	Zuweisung an Haushaltsrücklagen	0,00	0,00	0,00
<b>SA0R</b>	<b>SA0R</b>	<b>Saldo Haushaltsrücklagen</b>	<b>0,00</b>	<b>0,00</b>	<b>0,00</b>
<b>SA00</b>	<b>SA00</b>	<b>Nettoergebnis nach Zuweisung und Entnahmen von HH-Rücklagen</b>	<b>11.100,00</b>	<b>8.000,00</b>	<b>-55.263,25</b>

**Voranschlag 2023**  
**Finanzierungsvoranschlag VA Gesamthaushalt - interne Vergütungen enthalten**

<b>Ebene</b>	<b>Code</b>	<b>Mittelverwendungs- und -aufbringungsgruppe (1.Ebene)</b>	<b>VA 2023</b>	<b>VA 2022</b>	<b>RA 2021</b>
1	311	Einzahlungen aus der operativen Verwaltungstätigkeit	131.100,00	116.800,00	119.169,48
1	312	Einzahlungen aus Transfers (ohne Kapitaltransfers)	928.200,00	776.900,00	587.106,90
1	313	Einzahlungen aus Finanzerträgen	100,00	100,00	1.064,18
<b>SU</b>	<b>31</b>	<b>Summe Einzahlungen operative Gebarung</b>	<b>1.059.400,00</b>	<b>893.800,00</b>	<b>707.340,56</b>
1	321	Auszahlungen aus Personalaufwand	279.700,00	261.500,00	252.547,64
1	322	Auszahlungen aus Sachaufwand (ohne Transferaufwand)	685.600,00	553.500,00	480.995,47
1	323	Auszahlungen aus Transfers (ohne Kapitaltransfers)	400,00	500,00	188,00
1	324	Auszahlungen aus Finanzaufwand	26.400,00	1.500,00	827,41
<b>SU</b>	<b>32</b>	<b>Summe Auszahlungen operative Gebarung</b>	<b>992.100,00</b>	<b>817.000,00</b>	<b>734.558,52</b>
<b>SA1</b>	<b>SA1</b>	<b>Saldo (1) Geldfluss aus der Operativen Gebarung (31-32)</b>	<b>67.300,00</b>	<b>76.800,00</b>	<b>-27.217,96</b>
1	331	Einzahlungen aus der Investitionstätigkeit	0,00	0,00	0,00
1	332	Einz. a.d. Rückzahlung von Darlehen u. gewähr. Vorschüssen	0,00	0,00	0,00
1	333	Einzahlungen aus Kapitaltransfers	10.000,00	5.000,00	41.753,47
<b>SU</b>	<b>33</b>	<b>Summe Einzahlungen investive Gebarung</b>	<b>10.000,00</b>	<b>5.000,00</b>	<b>41.753,47</b>
1	341	Auszahlungen aus der Investitionstätigkeit	76.900,00	81.200,00	38.700,91
1	342	Ausz. von gewährten Darlehen sowie gewährten Vorschüssen	0,00	0,00	1.615,00
1	343	Auszahlungen aus Kapitaltransfers	400,00	400,00	360,00
<b>SU</b>	<b>34</b>	<b>Summe Auszahlungen investive Gebarung</b>	<b>77.300,00</b>	<b>81.600,00</b>	<b>40.675,91</b>
<b>SA2</b>	<b>SA2</b>	<b>Saldo (2) Geldfluss aus der Investiven Gebarung (33-34)</b>	<b>-67.300,00</b>	<b>-76.600,00</b>	<b>1.077,56</b>
<b>SA3</b>	<b>SA3</b>	<b>Saldo (3) Nettofinanzierungssaldo (SA1+SA2)</b>	<b>0,00</b>	<b>200,00</b>	<b>-26.140,40</b>

**Voranschlag 2023**  
**Finanzierungsvoranschlag VA Gesamthaushalt - interne Vergütungen enthalten**

<b>Ebene</b>	<b>Code</b>	<b>Mittelverwendungs- und -aufbringungsgruppe (1.Ebene)</b>	<b>VA 2023</b>	<b>VA 2022</b>	<b>RA 2021</b>
1	351	Einzahlungen aus der Aufnahme von Finanzschulden	0,00	0,00	0,00
1	353	Einz. infolge Kapitaltausch b. derivat. Fin.instr. m.Grundg.	0,00	0,00	0,00
1	355	Einzahlungen aus dem Abgang von Finanzinstrumenten	0,00	0,00	0,00
<b>SU</b>	<b>35</b>	<b>Summe Einzahlungen aus der Finanzierungstätigkeit</b>	<b>0,00</b>	<b>0,00</b>	<b>0,00</b>
1	361	Auszahlungen aus der Tilgung von Finanzschulden	0,00	0,00	0,00
1	363	Ausz. infolge Kapitaltausch b. derivat. Fin.instr. m.Grundg.	0,00	0,00	0,00
1	365	Auszahlungen für den Erwerb von Finanzinstrumenten	0,00	0,00	0,00
<b>SU</b>	<b>36</b>	<b>Summe Auszahlungen aus der Finanzierungstätigkeit</b>	<b>0,00</b>	<b>0,00</b>	<b>0,00</b>
<b>SA4</b>	<b>SA4</b>	<b>Saldo (4) Geldfluss aus der Finanzierungstätigkeit (35-36)</b>	<b>0,00</b>	<b>0,00</b>	<b>0,00</b>
<b>SA5</b>	<b>SA5</b>	<b>Saldo (5) Geldfluss aus VA-wirksamer Gebarung (SA3+SA4)</b>	<b>0,00</b>	<b>200,00</b>	<b>-26.140,40</b>
1	370	Einzahlungen aus operativer Gebarung für investive Vorhaben	0,00	0,00	0,00
1	380	Auszahlungen aus operativer Gebarung für investive Vorhaben	0,00	0,00	0,00
<b>SA51</b>	<b>SA51</b>	<b>Saldo Geldfluss aus operativer Gebarung für invest. Vorhaben</b>	<b>0,00</b>	<b>0,00</b>	<b>0,00</b>

**Voranschlag 2023****Ergebnisvoranschlag VA Bereichsbudget 0 / Vertretungskörper und allgemeine Verwaltung - interne Vergütungen enthalten**

<b>Ebene</b>	<b>Code</b>	<b>Mittelverwendungs- und -aufbringungsgruppe (1. &amp; 2.Ebene)</b>	<b>VA 2023</b>	<b>VA 2022</b>	<b>RA 2021</b>
2	2117	Nicht finanzierungswirksame operative Erträge	0,00	0,00	4.784,05
1	211	Erträge aus der operativen Verwaltungstätigkeit	0,00	0,00	4.784,05
1	212	Erträge aus Transfers	0,00	0,00	0,00
1	213	Finanzerträge	0,00	0,00	0,00
<b>SU</b>	<b>21</b>	<b>Summe Erträge</b>	<b>0,00</b>	<b>0,00</b>	<b>4.784,05</b>
2	2214	Nicht finanzierungswirksamer Personalaufwand	0,00	7.100,00	0,00
1	221	Personalaufwand	0,00	7.100,00	0,00
2	2221	Gebrauchs- und Verbrauchsgüter, Handelswaren	100,00	100,00	0,00
2	2222	Verwaltungs- und Betriebsaufwand	200,00	200,00	129,75
2	2225	Sonstiger Sachaufwand	54.900,00	43.000,00	40.622,30
1	222	Sachaufwand (ohne Transferaufwand)	55.200,00	43.300,00	40.752,05
1	223	Transferaufwand (laufende Transfers und Kapitaltransfers)	0,00	0,00	0,00
1	224	Finanzaufwand	0,00	0,00	0,00
<b>SU</b>	<b>22</b>	<b>Summe Aufwendungen</b>	<b>55.200,00</b>	<b>50.400,00</b>	<b>40.752,05</b>
<b>SA0</b>	<b>SA0</b>	<b>(0) Nettoergebnis (21-22)</b>	<b>-55.200,00</b>	<b>-50.400,00</b>	<b>-35.968,00</b>
1	230	Entnahmen von Haushaltsrücklagen	0,00	0,00	0,00
1	240	Zuweisung an Haushaltsrücklagen	0,00	0,00	0,00
<b>SA0R</b>	<b>SA0R</b>	<b>Saldo Haushaltsrücklagen</b>	<b>0,00</b>	<b>0,00</b>	<b>0,00</b>
<b>SA00</b>	<b>SA00</b>	<b>Nettoergebnis nach Zuweisung und Entnahmen von HH-Rücklagen</b>	<b>-55.200,00</b>	<b>-50.400,00</b>	<b>-35.968,00</b>

**Voranschlag 2023****Finanzierungsvoranschlag VA Bereichsbudget 0 / Vertretungskörper und allgemeine Verwaltung - interne Vergütungen enthalten**

<b>Ebene</b>	<b>Code</b>	<b>Mittelverwendungs- und -aufbringungsgruppe (1. &amp; 2.Ebene)</b>	<b>VA 2023</b>	<b>VA 2022</b>	<b>RA 2021</b>
1	311	Einzahlungen aus der operativen Verwaltungstätigkeit	0,00	0,00	0,00
1	312	Einzahlungen aus Transfers (ohne Kapitaltransfers)	0,00	0,00	0,00
1	313	Einzahlungen aus Finanzerträgen	0,00	0,00	0,00
<b>SU</b>	<b>31</b>	<b>Summe Einzahlungen operative Gebarung</b>	<b>0,00</b>	<b>0,00</b>	<b>0,00</b>
1	321	Auszahlungen aus Personalaufwand	0,00	0,00	0,00
2	3221	Auszahlungen für Gebrauchs- u. Verbrauchsgüter, Handelswaren	100,00	100,00	0,00
2	3222	Auszahlungen für Verwaltungs- und Betriebsaufwand	200,00	200,00	164,19
2	3225	Sonstige Auszahlungen aus Sachaufwand	54.900,00	43.000,00	40.622,30
1	322	Auszahlungen aus Sachaufwand (ohne Transferaufwand)	55.200,00	43.300,00	40.786,49
1	323	Auszahlungen aus Transfers (ohne Kapitaltransfers)	0,00	0,00	0,00
1	324	Auszahlungen aus Finanzaufwand	0,00	0,00	0,00
<b>SU</b>	<b>32</b>	<b>Summe Auszahlungen operative Gebarung</b>	<b>55.200,00</b>	<b>43.300,00</b>	<b>40.786,49</b>
<b>SA1</b>	<b>SA1</b>	<b>Saldo (1) Geldfluss aus der Operativen Gebarung (31-32)</b>	<b>-55.200,00</b>	<b>-43.300,00</b>	<b>-40.786,49</b>
1	331	Einzahlungen aus der Investitionstätigkeit	0,00	0,00	0,00
1	332	Einz. a.d. Rückzahlung von Darlehen u. gewähr. Vorschüssen	0,00	0,00	0,00
1	333	Einzahlungen aus Kapitaltransfers	0,00	0,00	0,00
<b>SU</b>	<b>33</b>	<b>Summe Einzahlungen investive Gebarung</b>	<b>0,00</b>	<b>0,00</b>	<b>0,00</b>
1	341	Auszahlungen aus der Investitionstätigkeit	0,00	0,00	0,00
1	342	Ausz. von gewährten Darlehen sowie gewährten Vorschüssen	0,00	0,00	0,00
1	343	Auszahlungen aus Kapitaltransfers	0,00	0,00	0,00
<b>SU</b>	<b>34</b>	<b>Summe Auszahlungen investive Gebarung</b>	<b>0,00</b>	<b>0,00</b>	<b>0,00</b>

**Voranschlag 2023****Finanzierungsvoranschlag VA Bereichsbudget 0 / Vertretungskörper und allgemeine Verwaltung - interne Vergütungen enthalten**

<b>Ebene</b>	<b>Code</b>	<b>Mittelverwendungs- und -aufbringungsgruppe (1. &amp; 2.Ebene)</b>	<b>VA 2023</b>	<b>VA 2022</b>	<b>RA 2021</b>
<b>SA2</b>	<b>SA2</b>	<b>Saldo (2) Geldfluss aus der Investiven Gebarung (33-34)</b>	<b>0,00</b>	<b>0,00</b>	<b>0,00</b>
<b>SA3</b>	<b>SA3</b>	<b>Saldo (3) Nettofinanzierungssaldo (SA1+SA2)</b>	<b>-55.200,00</b>	<b>-43.300,00</b>	<b>-40.786,49</b>
1	351	Einzahlungen aus der Aufnahme von Finanzschulden	0,00	0,00	0,00
1	353	Einz. infolge Kapitaltausch b. derivat. Fin.instr. m.Grundg.	0,00	0,00	0,00
1	355	Einzahlungen aus dem Abgang von Finanzinstrumenten	0,00	0,00	0,00
<b>SU</b>	<b>35</b>	<b>Summe Einzahlungen aus der Finanzierungstätigkeit</b>	<b>0,00</b>	<b>0,00</b>	<b>0,00</b>
1	361	Auszahlungen aus der Tilgung von Finanzschulden	0,00	0,00	0,00
1	363	Ausz. infolge Kapitaltausch b. derivat. Fin.instr. m.Grundg.	0,00	0,00	0,00
1	365	Auszahlungen für den Erwerb von Finanzinstrumenten	0,00	0,00	0,00
<b>SU</b>	<b>36</b>	<b>Summe Auszahlungen aus der Finanzierungstätigkeit</b>	<b>0,00</b>	<b>0,00</b>	<b>0,00</b>
<b>SA4</b>	<b>SA4</b>	<b>Saldo (4) Geldfluss aus der Finanzierungstätigkeit (35-36)</b>	<b>0,00</b>	<b>0,00</b>	<b>0,00</b>
<b>SA5</b>	<b>SA5</b>	<b>Saldo (5) Geldfluss aus VA-wirksamer Gebarung (SA3+SA4)</b>	<b>-55.200,00</b>	<b>-43.300,00</b>	<b>-40.786,49</b>
1	370	Einzahlungen aus operativer Gebarung für investive Vorhaben	0,00	0,00	0,00
1	380	Auszahlungen aus operativer Gebarung für investive Vorhaben	0,00	0,00	0,00
<b>SA51</b>	<b>SA51</b>	<b>Saldo Geldfluss aus operativer Gebarung für invest. Vorhaben</b>	<b>0,00</b>	<b>0,00</b>	<b>0,00</b>

**Voranschlag 2023****Ergebnisvoranschlag VA Bereichsbudget 1 / Öffentliche Ordnung und Sicherheit - interne Vergütungen enthalten**

<b>Ebene</b>	<b>Code</b>	<b>Mittelverwendungs- und -aufbringungsgruppe (1. &amp; 2.Ebene)</b>	<b>VA 2023</b>	<b>VA 2022</b>	<b>RA 2021</b>
1	211	Erträge aus der operativen Verwaltungstätigkeit	0,00	0,00	0,00
1	212	Erträge aus Transfers	0,00	0,00	0,00
1	213	Finanzerträge	0,00	0,00	0,00
<b>SU</b>	<b>21</b>	<b>Summe Erträge</b>	<b>0,00</b>	<b>0,00</b>	<b>0,00</b>
1	221	Personalaufwand	0,00	0,00	0,00
1	222	Sachaufwand (ohne Transferaufwand)	0,00	0,00	0,00
1	223	Transferaufwand (laufende Transfers und Kapitaltransfers)	0,00	0,00	0,00
1	224	Finanzaufwand	0,00	0,00	0,00
<b>SU</b>	<b>22</b>	<b>Summe Aufwendungen</b>	<b>0,00</b>	<b>0,00</b>	<b>0,00</b>
<b>SA0</b>	<b>SA0</b>	<b>(0) Nettoergebnis (21-22)</b>	<b>0,00</b>	<b>0,00</b>	<b>0,00</b>
1	230	Entnahmen von Haushaltsrücklagen	0,00	0,00	0,00
1	240	Zuweisung an Haushaltsrücklagen	0,00	0,00	0,00
<b>SA0R</b>	<b>SA0R</b>	<b>Saldo Haushaltsrücklagen</b>	<b>0,00</b>	<b>0,00</b>	<b>0,00</b>
<b>SA00</b>	<b>SA00</b>	<b>Nettoergebnis nach Zuweisung und Entnahmen von HH-Rücklagen</b>	<b>0,00</b>	<b>0,00</b>	<b>0,00</b>

**Voranschlag 2023****Finanzierungsvoranschlag VA Bereichsbudget 1 / Öffentliche Ordnung und Sicherheit - interne Vergütungen enthalten**

<b>Ebene</b>	<b>Code</b>	<b>Mittelverwendungs- und -aufbringungsgruppe (1. &amp; 2.Ebene)</b>	<b>VA 2023</b>	<b>VA 2022</b>	<b>RA 2021</b>
1	311	Einzahlungen aus der operativen Verwaltungstätigkeit	0,00	0,00	0,00
1	312	Einzahlungen aus Transfers (ohne Kapitaltransfers)	0,00	0,00	0,00
1	313	Einzahlungen aus Finanzerträgen	0,00	0,00	0,00
<b>SU</b>	<b>31</b>	<b>Summe Einzahlungen operative Gebarung</b>	<b>0,00</b>	<b>0,00</b>	<b>0,00</b>
1	321	Auszahlungen aus Personalaufwand	0,00	0,00	0,00
1	322	Auszahlungen aus Sachaufwand (ohne Transferaufwand)	0,00	0,00	0,00
1	323	Auszahlungen aus Transfers (ohne Kapitaltransfers)	0,00	0,00	0,00
1	324	Auszahlungen aus Finanzaufwand	0,00	0,00	0,00
<b>SU</b>	<b>32</b>	<b>Summe Auszahlungen operative Gebarung</b>	<b>0,00</b>	<b>0,00</b>	<b>0,00</b>
<b>SA1</b>	<b>SA1</b>	<b>Saldo (1) Geldfluss aus der Operativen Gebarung (31-32)</b>	<b>0,00</b>	<b>0,00</b>	<b>0,00</b>
1	331	Einzahlungen aus der Investitionstätigkeit	0,00	0,00	0,00
1	332	Einz. a.d. Rückzahlung von Darlehen u. gewähr. Vorschüssen	0,00	0,00	0,00
1	333	Einzahlungen aus Kapitaltransfers	0,00	0,00	0,00
<b>SU</b>	<b>33</b>	<b>Summe Einzahlungen investive Gebarung</b>	<b>0,00</b>	<b>0,00</b>	<b>0,00</b>
1	341	Auszahlungen aus der Investitionstätigkeit	0,00	0,00	0,00
1	342	Ausz. von gewährten Darlehen sowie gewährten Vorschüssen	0,00	0,00	0,00
1	343	Auszahlungen aus Kapitaltransfers	0,00	0,00	0,00
<b>SU</b>	<b>34</b>	<b>Summe Auszahlungen investive Gebarung</b>	<b>0,00</b>	<b>0,00</b>	<b>0,00</b>
<b>SA2</b>	<b>SA2</b>	<b>Saldo (2) Geldfluss aus der Investiven Gebarung (33-34)</b>	<b>0,00</b>	<b>0,00</b>	<b>0,00</b>
<b>SA3</b>	<b>SA3</b>	<b>Saldo (3) Nettofinanzierungssaldo (SA1+SA2)</b>	<b>0,00</b>	<b>0,00</b>	<b>0,00</b>



**Voranschlag 2023****Finanzierungsvoranschlag VA Bereichsbudget 1 / Öffentliche Ordnung und Sicherheit - interne Vergütungen enthalten**

<b>Ebene</b>	<b>Code</b>	<b>Mittelverwendungs- und -aufbringungsgruppe (1. &amp; 2.Ebene)</b>	<b>VA 2023</b>	<b>VA 2022</b>	<b>RA 2021</b>
1	351	Einzahlungen aus der Aufnahme von Finanzschulden	0,00	0,00	0,00
1	353	Einz. infolge Kapitaltausch b. derivat. Fin.instr. m.Grundg.	0,00	0,00	0,00
1	355	Einzahlungen aus dem Abgang von Finanzinstrumenten	0,00	0,00	0,00
<b>SU</b>	<b>35</b>	<b>Summe Einzahlungen aus der Finanzierungstätigkeit</b>	<b>0,00</b>	<b>0,00</b>	<b>0,00</b>
1	361	Auszahlungen aus der Tilgung von Finanzschulden	0,00	0,00	0,00
1	363	Ausz. infolge Kapitaltausch b. derivat. Fin.instr. m.Grundg.	0,00	0,00	0,00
1	365	Auszahlungen für den Erwerb von Finanzinstrumenten	0,00	0,00	0,00
<b>SU</b>	<b>36</b>	<b>Summe Auszahlungen aus der Finanzierungstätigkeit</b>	<b>0,00</b>	<b>0,00</b>	<b>0,00</b>
<b>SA4</b>	<b>SA4</b>	<b>Saldo (4) Geldfluss aus der Finanzierungstätigkeit (35-36)</b>	<b>0,00</b>	<b>0,00</b>	<b>0,00</b>
<b>SA5</b>	<b>SA5</b>	<b>Saldo (5) Geldfluss aus VA-wirksamer Gebarung (SA3+SA4)</b>	<b>0,00</b>	<b>0,00</b>	<b>0,00</b>
1	370	Einzahlungen aus operativer Gebarung für investive Vorhaben	0,00	0,00	0,00
1	380	Auszahlungen aus operativer Gebarung für investive Vorhaben	0,00	0,00	0,00
<b>SA51</b>	<b>SA51</b>	<b>Saldo Geldfluss aus operativer Gebarung für invest. Vorhaben</b>	<b>0,00</b>	<b>0,00</b>	<b>0,00</b>

**Voranschlag 2023****Ergebnisvoranschlag VA Bereichsbudget 2 / Unterricht, Erziehung, Sport und Wissenschaft - interne Vergütungen enthalten**

<b>Ebene</b>	<b>Code</b>	<b>Mittelverwendungs- und -aufbringungsgruppe (1. &amp; 2.Ebene)</b>	<b>VA 2023</b>	<b>VA 2022</b>	<b>RA 2021</b>
2	2113	Erträge aus Gebühren	100,00	100,00	0,00
2	2114	Erträge aus Leistungen	64.100,00	52.900,00	56.427,08
2	2115	Erträge aus Besitz und wirtschaftlicher Tätigkeit	2.400,00	2.000,00	3.170,00
2	2116	Erträge aus Veräußerung und sonstige Erträge	64.400,00	61.700,00	60.936,76
2	2117	Nicht finanzierungswirksame operative Erträge	0,00	0,00	1.305,49
1	211	Erträge aus der operativen Verwaltungstätigkeit	131.000,00	116.700,00	121.839,33
2	2121	Transferertrag von Trägern des öffentlichen Rechts	928.200,00	776.900,00	587.106,90
2	2127	Nicht finanzierungswirksamer Transferertrag	25.200,00	23.400,00	26.280,84
1	212	Erträge aus Transfers	953.400,00	800.300,00	613.387,74
1	213	Finanzerträge	0,00	0,00	0,00
<b>SU</b>	<b>21</b>	<b>Summe Erträge</b>	<b>1.084.400,00</b>	<b>917.000,00</b>	<b>735.227,07</b>
2	2211	Personalaufwand (Bezüge, Nebengeb., Mehrleistungen)	218.100,00	203.900,00	177.982,74
2	2212	Gesetzlicher und freiwilliger Sozialaufwand	60.200,00	56.300,00	46.625,87
2	2213	Sonstiger Personalaufwand	1.400,00	1.300,00	1.670,00
2	2214	Nicht finanzierungswirksamer Personalaufwand	9.000,00	8.400,00	175,42
1	221	Personalaufwand	288.700,00	269.900,00	226.454,03
2	2221	Gebrauchs- und Verbrauchsgüter, Handelswaren	50.300,00	51.300,00	48.721,71
2	2222	Verwaltungs- und Betriebsaufwand	211.100,00	210.200,00	153.786,23
2	2223	Leasing- und Mietaufwand	134.800,00	133.600,00	133.426,40
2	2224	Instandhaltung	150.000,00	36.100,00	19.082,81
2	2225	Sonstiger Sachaufwand	79.400,00	74.100,00	85.419,01
2	2226	Nicht finanzierungswirksamer Sachaufwand	72.000,00	76.300,00	86.020,65
1	222	Sachaufwand (ohne Transferaufwand)	697.600,00	581.600,00	526.456,81
2	2231	Transferaufwand an Träger des öffentlichen Rechts	400,00	400,00	360,00
2	2234	Transferaufwand an Haushalte und Org. ohne Erwerbscharakter	400,00	500,00	188,00

**Voranschlag 2023****Ergebnisvoranschlag VA Bereichsbudget 2 / Unterricht, Erziehung, Sport und Wissenschaft - interne Vergütungen enthalten**

<b>Ebene</b>	<b>Code</b>	<b>Mittelverwendungs- und -aufbringungsgruppe (1. &amp; 2.Ebene)</b>	<b>VA 2023</b>	<b>VA 2022</b>	<b>RA 2021</b>
1	223	Transferaufwand (laufende Transfers und Kapitaltransfers)	800,00	900,00	548,00
2	2241	Zinsen Fin.sch,Fin.leas,Ford.kauf,deriv.Fin.instr. m.Grundg.	25.000,00	0,00	0,00
2	2243	Gew.entn. v.Untern./markt.Betr. d.Geb.köRp. (i.d.Geb.köRp.)	500,00	600,00	127,00
1	224	Finanzaufwand	25.500,00	600,00	127,00
<b>SU</b>	<b>22</b>	<b>Summe Aufwendungen</b>	<b>1.012.600,00</b>	<b>853.000,00</b>	<b>753.585,84</b>
<b>SA0</b>	<b>SA0</b>	<b>(0) Nettoergebnis (21-22)</b>	<b>71.800,00</b>	<b>64.000,00</b>	<b>-18.358,77</b>
1	230	Entnahmen von Haushaltsrücklagen	0,00	0,00	0,00
1	240	Zuweisung an Haushaltsrücklagen	0,00	0,00	0,00
<b>SA0R</b>	<b>SA0R</b>	<b>Saldo Haushaltsrücklagen</b>	<b>0,00</b>	<b>0,00</b>	<b>0,00</b>
<b>SA00</b>	<b>SA00</b>	<b>Nettoergebnis nach Zuweisung und Entnahmen von HH-Rücklagen</b>	<b>71.800,00</b>	<b>64.000,00</b>	<b>-18.358,77</b>

**Voranschlag 2023****Finanzierungsvoranschlag VA Bereichsbudget 2 / Unterricht, Erziehung, Sport und Wissenschaft - interne Vergütungen enthalten**

<b>Ebene</b>	<b>Code</b>	<b>Mittelverwendungs- und -aufbringungsgruppe (1. &amp; 2.Ebene)</b>	<b>VA 2023</b>	<b>VA 2022</b>	<b>RA 2021</b>
2	3113	Einzahlungen aus Gebühren	100,00	100,00	0,00
2	3114	Einzahlungen aus Leistungen	64.100,00	52.900,00	57.561,87
2	3115	Einzahlungen aus Besitz und wirtschaftlicher Tätigkeit	2.400,00	2.000,00	2.092,00
2	3116	Einzahlungen aus Veräußerung von GWG und sonst. Einzahlungen	64.400,00	61.700,00	59.497,26
1	311	Einzahlungen aus der operativen Verwaltungstätigkeit	131.000,00	116.700,00	119.151,13
2	3121	Transferzahlungen von Trägern des öffentlichen Rechts	928.200,00	776.900,00	587.106,90
1	312	Einzahlungen aus Transfers (ohne Kapitaltransfers)	928.200,00	776.900,00	587.106,90
1	313	Einzahlungen aus Finanzerträgen	0,00	0,00	0,00
<b>SU</b>	<b>31</b>	<b>Summe Einzahlungen operative Gebarung</b>	<b>1.059.200,00</b>	<b>893.600,00</b>	<b>706.258,03</b>
2	3211	Ausz. für Personalaufw. Bezüge, Nebengeb., Mehrleist.vergüt.	218.100,00	203.900,00	204.251,77
2	3212	Auszahlungen für gesetzliche und freiw. Sozialaufwendungen	60.200,00	56.300,00	46.625,87
2	3213	Auszahlungen aus sonstigem Personalaufwand	1.400,00	1.300,00	1.670,00
1	321	Auszahlungen aus Personalaufwand	279.700,00	261.500,00	252.547,64
2	3221	Auszahlungen für Gebrauchs- u. Verbrauchsgüter, Handelswaren	50.300,00	51.300,00	50.394,54
2	3222	Auszahlungen für Verwaltungs- und Betriebsaufwand	211.100,00	210.200,00	160.036,21
2	3223	Auszahlungen für Leasing- und Mietaufwand	134.800,00	133.600,00	133.486,77
2	3224	Auszahlungen für Instandhaltung	150.000,00	36.100,00	20.234,06
2	3225	Sonstige Auszahlungen aus Sachaufwand	79.400,00	74.100,00	75.886,33
1	322	Auszahlungen aus Sachaufwand (ohne Transferaufwand)	625.600,00	505.300,00	440.037,91
2	3234	Transferzahl. an Haushalte und Org. ohne Erwerbscharakter	400,00	500,00	188,00
1	323	Auszahlungen aus Transfers (ohne Kapitaltransfers)	400,00	500,00	188,00
2	3241	Ausz. Zinsaufw.,Fin.leas.,Ford.kauf,Fin.sch.,deriv.Fin.instr	25.000,00	0,00	0,00
2	3243	Auszahlung aus Gewinnentnahmen v. marktbestimmten Betrieben	500,00	600,00	62,00
1	324	Auszahlungen aus Finanzaufwand	25.500,00	600,00	62,00
<b>SU</b>	<b>32</b>	<b>Summe Auszahlungen operative Gebarung</b>	<b>931.200,00</b>	<b>767.900,00</b>	<b>692.835,55</b>

**Voranschlag 2023****Finanzierungsvoranschlag VA Bereichsbudget 2 / Unterricht, Erziehung, Sport und Wissenschaft - interne Vergütungen enthalten**

<b>Ebene</b>	<b>Code</b>	<b>Mittelverwendungs- und -aufbringungsgruppe (1. &amp; 2.Ebene)</b>	<b>VA 2023</b>	<b>VA 2022</b>	<b>RA 2021</b>
<b>SA1</b>	<b>SA1</b>	<b>Saldo (1) Geldfluss aus der Operativen Gebarung (31-32)</b>	<b>128.000,00</b>	<b>125.700,00</b>	<b>13.422,48</b>
1	331	Einzahlungen aus der Investitionstätigkeit	0,00	0,00	0,00
1	332	Einz. a.d. Rückzahlung von Darlehen u. gewähr. Vorschüssen	0,00	0,00	0,00
2	3331	Kapitaltransferzahlungen von Trägern des öffentlichen Rechts	10.000,00	5.000,00	41.753,47
1	333	Einzahlungen aus Kapitaltransfers	10.000,00	5.000,00	41.753,47
<b>SU</b>	<b>33</b>	<b>Summe Einzahlungen investive Gebarung</b>	<b>10.000,00</b>	<b>5.000,00</b>	<b>41.753,47</b>
2	3411	Auszahlungen für den Erwerb von immateriellem Vermögen	200,00	0,00	0,00
2	3415	Ausz. f.d. Erwerb von Amts-, Betriebs- u.Geschäftsausstatt.	76.700,00	81.200,00	38.700,91
1	341	Auszahlungen aus der Investitionstätigkeit	76.900,00	81.200,00	38.700,91
2	3425	Auszahlungen von Vorschüssen und Anzahlungen	0,00	0,00	1.615,00
1	342	Ausz. von gewährten Darlehen sowie gewährten Vorschüssen	0,00	0,00	1.615,00
2	3431	Kapitaltransferzahlungen an Träger des öffentlichen Rechts	400,00	400,00	360,00
1	343	Auszahlungen aus Kapitaltransfers	400,00	400,00	360,00
<b>SU</b>	<b>34</b>	<b>Summe Auszahlungen investive Gebarung</b>	<b>77.300,00</b>	<b>81.600,00</b>	<b>40.675,91</b>
<b>SA2</b>	<b>SA2</b>	<b>Saldo (2) Geldfluss aus der Investiven Gebarung (33-34)</b>	<b>-67.300,00</b>	<b>-76.600,00</b>	<b>1.077,56</b>
<b>SA3</b>	<b>SA3</b>	<b>Saldo (3) Nettofinanzierungssaldo (SA1+SA2)</b>	<b>60.700,00</b>	<b>49.100,00</b>	<b>14.500,04</b>
1	351	Einzahlungen aus der Aufnahme von Finanzschulden	0,00	0,00	0,00
1	353	Einz. infolge Kapitaltausch b. derivat. Fin.instr. m.Grundg.	0,00	0,00	0,00
1	355	Einzahlungen aus dem Abgang von Finanzinstrumenten	0,00	0,00	0,00
<b>SU</b>	<b>35</b>	<b>Summe Einzahlungen aus der Finanzierungstätigkeit</b>	<b>0,00</b>	<b>0,00</b>	<b>0,00</b>
1	361	Auszahlungen aus der Tilgung von Finanzschulden	0,00	0,00	0,00

**Voranschlag 2023****Finanzierungsvoranschlag VA Bereichsbudget 2 / Unterricht, Erziehung, Sport und Wissenschaft - interne Vergütungen enthalten**

<b>Ebene</b>	<b>Code</b>	<b>Mittelverwendungs- und -aufbringungsgruppe (1. &amp; 2.Ebene)</b>	<b>VA 2023</b>	<b>VA 2022</b>	<b>RA 2021</b>
1	363	Ausz. infolge Kapitaltausch b. derivat. Fin.instr. m.Grundg.	0,00	0,00	0,00
1	365	Auszahlungen für den Erwerb von Finanzinstrumenten	0,00	0,00	0,00
<b>SU</b>	<b>36</b>	<b>Summe Auszahlungen aus der Finanzierungstätigkeit</b>	<b>0,00</b>	<b>0,00</b>	<b>0,00</b>
<b>SA4</b>	<b>SA4</b>	<b>Saldo (4) Geldfluss aus der Finanzierungstätigkeit (35-36)</b>	<b>0,00</b>	<b>0,00</b>	<b>0,00</b>
<b>SA5</b>	<b>SA5</b>	<b>Saldo (5) Geldfluss aus VA-wirksamer Gebarung (SA3+SA4)</b>	<b>60.700,00</b>	<b>49.100,00</b>	<b>14.500,04</b>
1	370	Einzahlungen aus operativer Gebarung für investive Vorhaben	0,00	0,00	0,00
1	380	Auszahlungen aus operativer Gebarung für investive Vorhaben	0,00	0,00	0,00
<b>SA51</b>	<b>SA51</b>	<b>Saldo Geldfluss aus operativer Gebarung für invest. Vorhaben</b>	<b>0,00</b>	<b>0,00</b>	<b>0,00</b>

**Voranschlag 2023****Ergebnisvoranschlag VA Bereichsbudget 3 / Kunst, Kultur und Kultus - interne Vergütungen enthalten**

<b>Ebene</b>	<b>Code</b>	<b>Mittelverwendungs- und -aufbringungsgruppe (1. &amp; 2.Ebene)</b>	<b>VA 2023</b>	<b>VA 2022</b>	<b>RA 2021</b>
1	211	Erträge aus der operativen Verwaltungstätigkeit	0,00	0,00	0,00
1	212	Erträge aus Transfers	0,00	0,00	0,00
1	213	Finanzerträge	0,00	0,00	0,00
<b>SU</b>	<b>21</b>	<b>Summe Erträge</b>	<b>0,00</b>	<b>0,00</b>	<b>0,00</b>
1	221	Personalaufwand	0,00	0,00	0,00
1	222	Sachaufwand (ohne Transferaufwand)	0,00	0,00	0,00
1	223	Transferaufwand (laufende Transfers und Kapitaltransfers)	0,00	0,00	0,00
1	224	Finanzaufwand	0,00	0,00	0,00
<b>SU</b>	<b>22</b>	<b>Summe Aufwendungen</b>	<b>0,00</b>	<b>0,00</b>	<b>0,00</b>
<b>SA0</b>	<b>SA0</b>	<b>(0) Nettoergebnis (21-22)</b>	<b>0,00</b>	<b>0,00</b>	<b>0,00</b>
1	230	Entnahmen von Haushaltsrücklagen	0,00	0,00	0,00
1	240	Zuweisung an Haushaltsrücklagen	0,00	0,00	0,00
<b>SA0R</b>	<b>SA0R</b>	<b>Saldo Haushaltsrücklagen</b>	<b>0,00</b>	<b>0,00</b>	<b>0,00</b>
<b>SA00</b>	<b>SA00</b>	<b>Nettoergebnis nach Zuweisung und Entnahmen von HH-Rücklagen</b>	<b>0,00</b>	<b>0,00</b>	<b>0,00</b>

**Voranschlag 2023****Finanzierungsvoranschlag VA Bereichsbudget 3 / Kunst, Kultur und Kultus - interne Vergütungen enthalten**

<b>Ebene</b>	<b>Code</b>	<b>Mittelverwendungs- und -aufbringungsgruppe (1. &amp; 2.Ebene)</b>	<b>VA 2023</b>	<b>VA 2022</b>	<b>RA 2021</b>
1	311	Einzahlungen aus der operativen Verwaltungstätigkeit	0,00	0,00	0,00
1	312	Einzahlungen aus Transfers (ohne Kapitaltransfers)	0,00	0,00	0,00
1	313	Einzahlungen aus Finanzerträgen	0,00	0,00	0,00
<b>SU</b>	<b>31</b>	<b>Summe Einzahlungen operative Gebarung</b>	<b>0,00</b>	<b>0,00</b>	<b>0,00</b>
1	321	Auszahlungen aus Personalaufwand	0,00	0,00	0,00
1	322	Auszahlungen aus Sachaufwand (ohne Transferaufwand)	0,00	0,00	0,00
1	323	Auszahlungen aus Transfers (ohne Kapitaltransfers)	0,00	0,00	0,00
1	324	Auszahlungen aus Finanzaufwand	0,00	0,00	0,00
<b>SU</b>	<b>32</b>	<b>Summe Auszahlungen operative Gebarung</b>	<b>0,00</b>	<b>0,00</b>	<b>0,00</b>
<b>SA1</b>	<b>SA1</b>	<b>Saldo (1) Geldfluss aus der Operativen Gebarung (31-32)</b>	<b>0,00</b>	<b>0,00</b>	<b>0,00</b>
1	331	Einzahlungen aus der Investitionstätigkeit	0,00	0,00	0,00
1	332	Einz. a.d. Rückzahlung von Darlehen u. gewähr. Vorschüssen	0,00	0,00	0,00
1	333	Einzahlungen aus Kapitaltransfers	0,00	0,00	0,00
<b>SU</b>	<b>33</b>	<b>Summe Einzahlungen investive Gebarung</b>	<b>0,00</b>	<b>0,00</b>	<b>0,00</b>
1	341	Auszahlungen aus der Investitionstätigkeit	0,00	0,00	0,00
1	342	Ausz. von gewährten Darlehen sowie gewährten Vorschüssen	0,00	0,00	0,00
1	343	Auszahlungen aus Kapitaltransfers	0,00	0,00	0,00
<b>SU</b>	<b>34</b>	<b>Summe Auszahlungen investive Gebarung</b>	<b>0,00</b>	<b>0,00</b>	<b>0,00</b>
<b>SA2</b>	<b>SA2</b>	<b>Saldo (2) Geldfluss aus der Investiven Gebarung (33-34)</b>	<b>0,00</b>	<b>0,00</b>	<b>0,00</b>
<b>SA3</b>	<b>SA3</b>	<b>Saldo (3) Nettofinanzierungssaldo (SA1+SA2)</b>	<b>0,00</b>	<b>0,00</b>	<b>0,00</b>



**Voranschlag 2023****Finanzierungsvoranschlag VA Bereichsbudget 3 / Kunst, Kultur und Kultus - interne Vergütungen enthalten**

<b>Ebene</b>	<b>Code</b>	<b>Mittelverwendungs- und -aufbringungsgruppe (1. &amp; 2.Ebene)</b>	<b>VA 2023</b>	<b>VA 2022</b>	<b>RA 2021</b>
1	351	Einzahlungen aus der Aufnahme von Finanzschulden	0,00	0,00	0,00
1	353	Einz. infolge Kapitaltausch b. derivat. Fin.instr. m.Grundg.	0,00	0,00	0,00
1	355	Einzahlungen aus dem Abgang von Finanzinstrumenten	0,00	0,00	0,00
<b>SU</b>	<b>35</b>	<b>Summe Einzahlungen aus der Finanzierungstätigkeit</b>	<b>0,00</b>	<b>0,00</b>	<b>0,00</b>
1	361	Auszahlungen aus der Tilgung von Finanzschulden	0,00	0,00	0,00
1	363	Ausz. infolge Kapitaltausch b. derivat. Fin.instr. m.Grundg.	0,00	0,00	0,00
1	365	Auszahlungen für den Erwerb von Finanzinstrumenten	0,00	0,00	0,00
<b>SU</b>	<b>36</b>	<b>Summe Auszahlungen aus der Finanzierungstätigkeit</b>	<b>0,00</b>	<b>0,00</b>	<b>0,00</b>
<b>SA4</b>	<b>SA4</b>	<b>Saldo (4) Geldfluss aus der Finanzierungstätigkeit (35-36)</b>	<b>0,00</b>	<b>0,00</b>	<b>0,00</b>
<b>SA5</b>	<b>SA5</b>	<b>Saldo (5) Geldfluss aus VA-wirksamer Gebarung (SA3+SA4)</b>	<b>0,00</b>	<b>0,00</b>	<b>0,00</b>
1	370	Einzahlungen aus operativer Gebarung für investive Vorhaben	0,00	0,00	0,00
1	380	Auszahlungen aus operativer Gebarung für investive Vorhaben	0,00	0,00	0,00
<b>SA51</b>	<b>SA51</b>	<b>Saldo Geldfluss aus operativer Gebarung für invest. Vorhaben</b>	<b>0,00</b>	<b>0,00</b>	<b>0,00</b>

**Voranschlag 2023****Ergebnisvoranschlag VA Bereichsbudget 4 / Soziale Wohlfahrt und Wohnbauförderung - interne Vergütungen enthalten**

<b>Ebene</b>	<b>Code</b>	<b>Mittelverwendungs- und -aufbringungsgruppe (1. &amp; 2.Ebene)</b>	<b>VA 2023</b>	<b>VA 2022</b>	<b>RA 2021</b>
1	211	Erträge aus der operativen Verwaltungstätigkeit	0,00	0,00	0,00
1	212	Erträge aus Transfers	0,00	0,00	0,00
1	213	Finanzerträge	0,00	0,00	0,00
<b>SU</b>	<b>21</b>	<b>Summe Erträge</b>	<b>0,00</b>	<b>0,00</b>	<b>0,00</b>
1	221	Personalaufwand	0,00	0,00	0,00
1	222	Sachaufwand (ohne Transferaufwand)	0,00	0,00	0,00
1	223	Transferaufwand (laufende Transfers und Kapitaltransfers)	0,00	0,00	0,00
1	224	Finanzaufwand	0,00	0,00	0,00
<b>SU</b>	<b>22</b>	<b>Summe Aufwendungen</b>	<b>0,00</b>	<b>0,00</b>	<b>0,00</b>
<b>SA0</b>	<b>SA0</b>	<b>(0) Nettoergebnis (21-22)</b>	<b>0,00</b>	<b>0,00</b>	<b>0,00</b>
1	230	Entnahmen von Haushaltsrücklagen	0,00	0,00	0,00
1	240	Zuweisung an Haushaltsrücklagen	0,00	0,00	0,00
<b>SA0R</b>	<b>SA0R</b>	<b>Saldo Haushaltsrücklagen</b>	<b>0,00</b>	<b>0,00</b>	<b>0,00</b>
<b>SA00</b>	<b>SA00</b>	<b>Nettoergebnis nach Zuweisung und Entnahmen von HH-Rücklagen</b>	<b>0,00</b>	<b>0,00</b>	<b>0,00</b>

**Voranschlag 2023****Finanzierungsvoranschlag VA Bereichsbudget 4 / Soziale Wohlfahrt und Wohnbauförderung - interne Vergütungen enthalten**

<b>Ebene</b>	<b>Code</b>	<b>Mittelverwendungs- und -aufbringungsgruppe (1. &amp; 2.Ebene)</b>	<b>VA 2023</b>	<b>VA 2022</b>	<b>RA 2021</b>
1	311	Einzahlungen aus der operativen Verwaltungstätigkeit	0,00	0,00	0,00
1	312	Einzahlungen aus Transfers (ohne Kapitaltransfers)	0,00	0,00	0,00
1	313	Einzahlungen aus Finanzerträgen	0,00	0,00	0,00
<b>SU</b>	<b>31</b>	<b>Summe Einzahlungen operative Gebarung</b>	<b>0,00</b>	<b>0,00</b>	<b>0,00</b>
1	321	Auszahlungen aus Personalaufwand	0,00	0,00	0,00
1	322	Auszahlungen aus Sachaufwand (ohne Transferaufwand)	0,00	0,00	0,00
1	323	Auszahlungen aus Transfers (ohne Kapitaltransfers)	0,00	0,00	0,00
1	324	Auszahlungen aus Finanzaufwand	0,00	0,00	0,00
<b>SU</b>	<b>32</b>	<b>Summe Auszahlungen operative Gebarung</b>	<b>0,00</b>	<b>0,00</b>	<b>0,00</b>
<b>SA1</b>	<b>SA1</b>	<b>Saldo (1) Geldfluss aus der Operativen Gebarung (31-32)</b>	<b>0,00</b>	<b>0,00</b>	<b>0,00</b>
1	331	Einzahlungen aus der Investitionstätigkeit	0,00	0,00	0,00
1	332	Einz. a.d. Rückzahlung von Darlehen u. gewähr. Vorschüssen	0,00	0,00	0,00
1	333	Einzahlungen aus Kapitaltransfers	0,00	0,00	0,00
<b>SU</b>	<b>33</b>	<b>Summe Einzahlungen investive Gebarung</b>	<b>0,00</b>	<b>0,00</b>	<b>0,00</b>
1	341	Auszahlungen aus der Investitionstätigkeit	0,00	0,00	0,00
1	342	Ausz. von gewährten Darlehen sowie gewährten Vorschüssen	0,00	0,00	0,00
1	343	Auszahlungen aus Kapitaltransfers	0,00	0,00	0,00
<b>SU</b>	<b>34</b>	<b>Summe Auszahlungen investive Gebarung</b>	<b>0,00</b>	<b>0,00</b>	<b>0,00</b>
<b>SA2</b>	<b>SA2</b>	<b>Saldo (2) Geldfluss aus der Investiven Gebarung (33-34)</b>	<b>0,00</b>	<b>0,00</b>	<b>0,00</b>
<b>SA3</b>	<b>SA3</b>	<b>Saldo (3) Nettofinanzierungssaldo (SA1+SA2)</b>	<b>0,00</b>	<b>0,00</b>	<b>0,00</b>

**Voranschlag 2023****Finanzierungsvoranschlag VA Bereichsbudget 4 / Soziale Wohlfahrt und Wohnbauförderung - interne Vergütungen enthalten**

<b>Ebene</b>	<b>Code</b>	<b>Mittelverwendungs- und -aufbringungsgruppe (1. &amp; 2.Ebene)</b>	<b>VA 2023</b>	<b>VA 2022</b>	<b>RA 2021</b>
1	351	Einzahlungen aus der Aufnahme von Finanzschulden	0,00	0,00	0,00
1	353	Einz. infolge Kapitaltausch b. derivat. Fin.instr. m.Grundg.	0,00	0,00	0,00
1	355	Einzahlungen aus dem Abgang von Finanzinstrumenten	0,00	0,00	0,00
<b>SU</b>	<b>35</b>	<b>Summe Einzahlungen aus der Finanzierungstätigkeit</b>	<b>0,00</b>	<b>0,00</b>	<b>0,00</b>
1	361	Auszahlungen aus der Tilgung von Finanzschulden	0,00	0,00	0,00
1	363	Ausz. infolge Kapitaltausch b. derivat. Fin.instr. m.Grundg.	0,00	0,00	0,00
1	365	Auszahlungen für den Erwerb von Finanzinstrumenten	0,00	0,00	0,00
<b>SU</b>	<b>36</b>	<b>Summe Auszahlungen aus der Finanzierungstätigkeit</b>	<b>0,00</b>	<b>0,00</b>	<b>0,00</b>
<b>SA4</b>	<b>SA4</b>	<b>Saldo (4) Geldfluss aus der Finanzierungstätigkeit (35-36)</b>	<b>0,00</b>	<b>0,00</b>	<b>0,00</b>
<b>SA5</b>	<b>SA5</b>	<b>Saldo (5) Geldfluss aus VA-wirksamer Gebarung (SA3+SA4)</b>	<b>0,00</b>	<b>0,00</b>	<b>0,00</b>
1	370	Einzahlungen aus operativer Gebarung für investive Vorhaben	0,00	0,00	0,00
1	380	Auszahlungen aus operativer Gebarung für investive Vorhaben	0,00	0,00	0,00
<b>SA51</b>	<b>SA51</b>	<b>Saldo Geldfluss aus operativer Gebarung für invest. Vorhaben</b>	<b>0,00</b>	<b>0,00</b>	<b>0,00</b>

**Voranschlag 2023****Ergebnisvoranschlag VA Bereichsbudget 5 / Gesundheit - interne Vergütungen enthalten**

<b>Ebene</b>	<b>Code</b>	<b>Mittelverwendungs- und -aufbringungsgruppe (1. &amp; 2.Ebene)</b>	<b>VA 2023</b>	<b>VA 2022</b>	<b>RA 2021</b>
1	211	Erträge aus der operativen Verwaltungstätigkeit	0,00	0,00	0,00
1	212	Erträge aus Transfers	0,00	0,00	0,00
1	213	Finanzerträge	0,00	0,00	0,00
<b>SU</b>	<b>21</b>	<b>Summe Erträge</b>	<b>0,00</b>	<b>0,00</b>	<b>0,00</b>
1	221	Personalaufwand	0,00	0,00	0,00
2	2221	Gebrauchs- und Verbrauchsgüter, Handelswaren	600,00	700,00	171,07
2	2225	Sonstiger Sachaufwand	4.200,00	4.200,00	0,00
1	222	Sachaufwand (ohne Transferaufwand)	4.800,00	4.900,00	171,07
1	223	Transferaufwand (laufende Transfers und Kapitaltransfers)	0,00	0,00	0,00
1	224	Finanzaufwand	0,00	0,00	0,00
<b>SU</b>	<b>22</b>	<b>Summe Aufwendungen</b>	<b>4.800,00</b>	<b>4.900,00</b>	<b>171,07</b>
<b>SA0</b>	<b>SA0</b>	<b>(0) Nettoergebnis (21-22)</b>	<b>-4.800,00</b>	<b>-4.900,00</b>	<b>-171,07</b>
1	230	Entnahmen von Haushaltsrücklagen	0,00	0,00	0,00
1	240	Zuweisung an Haushaltsrücklagen	0,00	0,00	0,00
<b>SA0R</b>	<b>SA0R</b>	<b>Saldo Haushaltsrücklagen</b>	<b>0,00</b>	<b>0,00</b>	<b>0,00</b>
<b>SA00</b>	<b>SA00</b>	<b>Nettoergebnis nach Zuweisung und Entnahmen von HH-Rücklagen</b>	<b>-4.800,00</b>	<b>-4.900,00</b>	<b>-171,07</b>

**Voranschlag 2023****Finanzierungsvoranschlag VA Bereichsbudget 5 / Gesundheit - interne Vergütungen enthalten**

<b>Ebene</b>	<b>Code</b>	<b>Mittelverwendungs- und -aufbringungsgruppe (1. &amp; 2.Ebene)</b>	<b>VA 2023</b>	<b>VA 2022</b>	<b>RA 2021</b>
1	311	Einzahlungen aus der operativen Verwaltungstätigkeit	0,00	0,00	0,00
1	312	Einzahlungen aus Transfers (ohne Kapitaltransfers)	0,00	0,00	0,00
1	313	Einzahlungen aus Finanzerträgen	0,00	0,00	0,00
<b>SU</b>	<b>31</b>	<b>Summe Einzahlungen operative Gebarung</b>	<b>0,00</b>	<b>0,00</b>	<b>0,00</b>
1	321	Auszahlungen aus Personalaufwand	0,00	0,00	0,00
2	3221	Auszahlungen für Gebrauchs- u. Verbrauchsgüter, Handelswaren	600,00	700,00	171,07
2	3225	Sonstige Auszahlungen aus Sachaufwand	4.200,00	4.200,00	0,00
1	322	Auszahlungen aus Sachaufwand (ohne Transferaufwand)	4.800,00	4.900,00	171,07
1	323	Auszahlungen aus Transfers (ohne Kapitaltransfers)	0,00	0,00	0,00
1	324	Auszahlungen aus Finanzaufwand	0,00	0,00	0,00
<b>SU</b>	<b>32</b>	<b>Summe Auszahlungen operative Gebarung</b>	<b>4.800,00</b>	<b>4.900,00</b>	<b>171,07</b>
<b>SA1</b>	<b>SA1</b>	<b>Saldo (1) Geldfluss aus der Operativen Gebarung (31-32)</b>	<b>-4.800,00</b>	<b>-4.900,00</b>	<b>-171,07</b>
1	331	Einzahlungen aus der Investitionstätigkeit	0,00	0,00	0,00
1	332	Einz. a.d. Rückzahlung von Darlehen u. gewähr. Vorschüssen	0,00	0,00	0,00
1	333	Einzahlungen aus Kapitaltransfers	0,00	0,00	0,00
<b>SU</b>	<b>33</b>	<b>Summe Einzahlungen investive Gebarung</b>	<b>0,00</b>	<b>0,00</b>	<b>0,00</b>
1	341	Auszahlungen aus der Investitionstätigkeit	0,00	0,00	0,00
1	342	Ausz. von gewährten Darlehen sowie gewährten Vorschüssen	0,00	0,00	0,00
1	343	Auszahlungen aus Kapitaltransfers	0,00	0,00	0,00
<b>SU</b>	<b>34</b>	<b>Summe Auszahlungen investive Gebarung</b>	<b>0,00</b>	<b>0,00</b>	<b>0,00</b>
<b>SA2</b>	<b>SA2</b>	<b>Saldo (2) Geldfluss aus der Investiven Gebarung (33-34)</b>	<b>0,00</b>	<b>0,00</b>	<b>0,00</b>

**Voranschlag 2023****Finanzierungsvoranschlag VA Bereichsbudget 5 / Gesundheit - interne Vergütungen enthalten**

<b>Ebene</b>	<b>Code</b>	<b>Mittelverwendungs- und -aufbringungsgruppe (1. &amp; 2.Ebene)</b>	<b>VA 2023</b>	<b>VA 2022</b>	<b>RA 2021</b>
<b>SA3</b>	<b>SA3</b>	<b>Saldo (3) Nettofinanzierungssaldo (SA1+SA2)</b>	<b>-4.800,00</b>	<b>-4.900,00</b>	<b>-171,07</b>
1	351	Einzahlungen aus der Aufnahme von Finanzschulden	0,00	0,00	0,00
1	353	Einz. infolge Kapitaltausch b. derivat. Fin.instr. m.Grundg.	0,00	0,00	0,00
1	355	Einzahlungen aus dem Abgang von Finanzinstrumenten	0,00	0,00	0,00
<b>SU</b>	<b>35</b>	<b>Summe Einzahlungen aus der Finanzierungstätigkeit</b>	<b>0,00</b>	<b>0,00</b>	<b>0,00</b>
1	361	Auszahlungen aus der Tilgung von Finanzschulden	0,00	0,00	0,00
1	363	Ausz. infolge Kapitaltausch b. derivat. Fin.instr. m.Grundg.	0,00	0,00	0,00
1	365	Auszahlungen für den Erwerb von Finanzinstrumenten	0,00	0,00	0,00
<b>SU</b>	<b>36</b>	<b>Summe Auszahlungen aus der Finanzierungstätigkeit</b>	<b>0,00</b>	<b>0,00</b>	<b>0,00</b>
<b>SA4</b>	<b>SA4</b>	<b>Saldo (4) Geldfluss aus der Finanzierungstätigkeit (35-36)</b>	<b>0,00</b>	<b>0,00</b>	<b>0,00</b>
<b>SA5</b>	<b>SA5</b>	<b>Saldo (5) Geldfluss aus VA-wirksamer Gebarung (SA3+SA4)</b>	<b>-4.800,00</b>	<b>-4.900,00</b>	<b>-171,07</b>
1	370	Einzahlungen aus operativer Gebarung für investive Vorhaben	0,00	0,00	0,00
1	380	Auszahlungen aus operativer Gebarung für investive Vorhaben	0,00	0,00	0,00
<b>SA51</b>	<b>SA51</b>	<b>Saldo Geldfluss aus operativer Gebarung für invest. Vorhaben</b>	<b>0,00</b>	<b>0,00</b>	<b>0,00</b>

**Voranschlag 2023****Ergebnisvoranschlag VA Bereichsbudget 6 / Straßen-und Wasserbau, Verkehr - interne Vergütungen enthalten**

<b>Ebene</b>	<b>Code</b>	<b>Mittelverwendungs- und -aufbringungsgruppe (1. &amp; 2.Ebene)</b>	<b>VA 2023</b>	<b>VA 2022</b>	<b>RA 2021</b>
1	211	Erträge aus der operativen Verwaltungstätigkeit	0,00	0,00	0,00
1	212	Erträge aus Transfers	0,00	0,00	0,00
1	213	Finanzerträge	0,00	0,00	0,00
<b>SU</b>	<b>21</b>	<b>Summe Erträge</b>	<b>0,00</b>	<b>0,00</b>	<b>0,00</b>
1	221	Personalaufwand	0,00	0,00	0,00
1	222	Sachaufwand (ohne Transferaufwand)	0,00	0,00	0,00
1	223	Transferaufwand (laufende Transfers und Kapitaltransfers)	0,00	0,00	0,00
1	224	Finanzaufwand	0,00	0,00	0,00
<b>SU</b>	<b>22</b>	<b>Summe Aufwendungen</b>	<b>0,00</b>	<b>0,00</b>	<b>0,00</b>
<b>SA0</b>	<b>SA0</b>	<b>(0) Nettoergebnis (21-22)</b>	<b>0,00</b>	<b>0,00</b>	<b>0,00</b>
1	230	Entnahmen von Haushaltsrücklagen	0,00	0,00	0,00
1	240	Zuweisung an Haushaltsrücklagen	0,00	0,00	0,00
<b>SA0R</b>	<b>SA0R</b>	<b>Saldo Haushaltsrücklagen</b>	<b>0,00</b>	<b>0,00</b>	<b>0,00</b>
<b>SA00</b>	<b>SA00</b>	<b>Nettoergebnis nach Zuweisung und Entnahmen von HH-Rücklagen</b>	<b>0,00</b>	<b>0,00</b>	<b>0,00</b>



**Voranschlag 2023****Finanzierungsvoranschlag VA Bereichsbudget 6 / Straßen-und Wasserbau, Verkehr - interne Vergütungen enthalten**

<b>Ebene</b>	<b>Code</b>	<b>Mittelverwendungs- und -aufbringungsgruppe (1. &amp; 2.Ebene)</b>	<b>VA 2023</b>	<b>VA 2022</b>	<b>RA 2021</b>
1	311	Einzahlungen aus der operativen Verwaltungstätigkeit	0,00	0,00	0,00
1	312	Einzahlungen aus Transfers (ohne Kapitaltransfers)	0,00	0,00	0,00
1	313	Einzahlungen aus Finanzerträgen	0,00	0,00	0,00
<b>SU</b>	<b>31</b>	<b>Summe Einzahlungen operative Gebarung</b>	<b>0,00</b>	<b>0,00</b>	<b>0,00</b>
1	321	Auszahlungen aus Personalaufwand	0,00	0,00	0,00
1	322	Auszahlungen aus Sachaufwand (ohne Transferaufwand)	0,00	0,00	0,00
1	323	Auszahlungen aus Transfers (ohne Kapitaltransfers)	0,00	0,00	0,00
1	324	Auszahlungen aus Finanzaufwand	0,00	0,00	0,00
<b>SU</b>	<b>32</b>	<b>Summe Auszahlungen operative Gebarung</b>	<b>0,00</b>	<b>0,00</b>	<b>0,00</b>
<b>SA1</b>	<b>SA1</b>	<b>Saldo (1) Geldfluss aus der Operativen Gebarung (31-32)</b>	<b>0,00</b>	<b>0,00</b>	<b>0,00</b>
1	331	Einzahlungen aus der Investitionstätigkeit	0,00	0,00	0,00
1	332	Einz. a.d. Rückzahlung von Darlehen u. gewähr. Vorschüssen	0,00	0,00	0,00
1	333	Einzahlungen aus Kapitaltransfers	0,00	0,00	0,00
<b>SU</b>	<b>33</b>	<b>Summe Einzahlungen investive Gebarung</b>	<b>0,00</b>	<b>0,00</b>	<b>0,00</b>
1	341	Auszahlungen aus der Investitionstätigkeit	0,00	0,00	0,00
1	342	Ausz. von gewährten Darlehen sowie gewährten Vorschüssen	0,00	0,00	0,00
1	343	Auszahlungen aus Kapitaltransfers	0,00	0,00	0,00
<b>SU</b>	<b>34</b>	<b>Summe Auszahlungen investive Gebarung</b>	<b>0,00</b>	<b>0,00</b>	<b>0,00</b>
<b>SA2</b>	<b>SA2</b>	<b>Saldo (2) Geldfluss aus der Investiven Gebarung (33-34)</b>	<b>0,00</b>	<b>0,00</b>	<b>0,00</b>
<b>SA3</b>	<b>SA3</b>	<b>Saldo (3) Nettofinanzierungssaldo (SA1+SA2)</b>	<b>0,00</b>	<b>0,00</b>	<b>0,00</b>

**Voranschlag 2023****Finanzierungsvoranschlag VA Bereichsbudget 6 / Straßen-und Wasserbau, Verkehr - interne Vergütungen enthalten**

<b>Ebene</b>	<b>Code</b>	<b>Mittelverwendungs- und -aufbringungsgruppe (1. &amp; 2.Ebene)</b>	<b>VA 2023</b>	<b>VA 2022</b>	<b>RA 2021</b>
1	351	Einzahlungen aus der Aufnahme von Finanzschulden	0,00	0,00	0,00
1	353	Einz. infolge Kapitaltausch b. derivat. Fin.instr. m.Grundg.	0,00	0,00	0,00
1	355	Einzahlungen aus dem Abgang von Finanzinstrumenten	0,00	0,00	0,00
<b>SU</b>	<b>35</b>	<b>Summe Einzahlungen aus der Finanzierungstätigkeit</b>	<b>0,00</b>	<b>0,00</b>	<b>0,00</b>
1	361	Auszahlungen aus der Tilgung von Finanzschulden	0,00	0,00	0,00
1	363	Ausz. infolge Kapitaltausch b. derivat. Fin.instr. m.Grundg.	0,00	0,00	0,00
1	365	Auszahlungen für den Erwerb von Finanzinstrumenten	0,00	0,00	0,00
<b>SU</b>	<b>36</b>	<b>Summe Auszahlungen aus der Finanzierungstätigkeit</b>	<b>0,00</b>	<b>0,00</b>	<b>0,00</b>
<b>SA4</b>	<b>SA4</b>	<b>Saldo (4) Geldfluss aus der Finanzierungstätigkeit (35-36)</b>	<b>0,00</b>	<b>0,00</b>	<b>0,00</b>
<b>SA5</b>	<b>SA5</b>	<b>Saldo (5) Geldfluss aus VA-wirksamer Gebarung (SA3+SA4)</b>	<b>0,00</b>	<b>0,00</b>	<b>0,00</b>
1	370	Einzahlungen aus operativer Gebarung für investive Vorhaben	0,00	0,00	0,00
1	380	Auszahlungen aus operativer Gebarung für investive Vorhaben	0,00	0,00	0,00
<b>SA51</b>	<b>SA51</b>	<b>Saldo Geldfluss aus operativer Gebarung für invest. Vorhaben</b>	<b>0,00</b>	<b>0,00</b>	<b>0,00</b>

**Voranschlag 2023****Ergebnisvoranschlag VA Bereichsbudget 7 / Wirtschaftsförderung - interne Vergütungen enthalten**

<b>Ebene</b>	<b>Code</b>	<b>Mittelverwendungs- und -aufbringungsgruppe (1. &amp; 2.Ebene)</b>	<b>VA 2023</b>	<b>VA 2022</b>	<b>RA 2021</b>
1	211	Erträge aus der operativen Verwaltungstätigkeit	0,00	0,00	0,00
1	212	Erträge aus Transfers	0,00	0,00	0,00
1	213	Finanzerträge	0,00	0,00	0,00
<b>SU</b>	<b>21</b>	<b>Summe Erträge</b>	<b>0,00</b>	<b>0,00</b>	<b>0,00</b>
1	221	Personalaufwand	0,00	0,00	0,00
1	222	Sachaufwand (ohne Transferaufwand)	0,00	0,00	0,00
1	223	Transferaufwand (laufende Transfers und Kapitaltransfers)	0,00	0,00	0,00
1	224	Finanzaufwand	0,00	0,00	0,00
<b>SU</b>	<b>22</b>	<b>Summe Aufwendungen</b>	<b>0,00</b>	<b>0,00</b>	<b>0,00</b>
<b>SA0</b>	<b>SA0</b>	<b>(0) Nettoergebnis (21-22)</b>	<b>0,00</b>	<b>0,00</b>	<b>0,00</b>
1	230	Entnahmen von Haushaltsrücklagen	0,00	0,00	0,00
1	240	Zuweisung an Haushaltsrücklagen	0,00	0,00	0,00
<b>SA0R</b>	<b>SA0R</b>	<b>Saldo Haushaltsrücklagen</b>	<b>0,00</b>	<b>0,00</b>	<b>0,00</b>
<b>SA00</b>	<b>SA00</b>	<b>Nettoergebnis nach Zuweisung und Entnahmen von HH-Rücklagen</b>	<b>0,00</b>	<b>0,00</b>	<b>0,00</b>

**Voranschlag 2023****Finanzierungsvoranschlag VA Bereichsbudget 7 / Wirtschaftsförderung - interne Vergütungen enthalten**

<b>Ebene</b>	<b>Code</b>	<b>Mittelverwendungs- und -aufbringungsgruppe (1. &amp; 2.Ebene)</b>	<b>VA 2023</b>	<b>VA 2022</b>	<b>RA 2021</b>
1	311	Einzahlungen aus der operativen Verwaltungstätigkeit	0,00	0,00	0,00
1	312	Einzahlungen aus Transfers (ohne Kapitaltransfers)	0,00	0,00	0,00
1	313	Einzahlungen aus Finanzerträgen	0,00	0,00	0,00
<b>SU</b>	<b>31</b>	<b>Summe Einzahlungen operative Gebarung</b>	<b>0,00</b>	<b>0,00</b>	<b>0,00</b>
1	321	Auszahlungen aus Personalaufwand	0,00	0,00	0,00
1	322	Auszahlungen aus Sachaufwand (ohne Transferaufwand)	0,00	0,00	0,00
1	323	Auszahlungen aus Transfers (ohne Kapitaltransfers)	0,00	0,00	0,00
1	324	Auszahlungen aus Finanzaufwand	0,00	0,00	0,00
<b>SU</b>	<b>32</b>	<b>Summe Auszahlungen operative Gebarung</b>	<b>0,00</b>	<b>0,00</b>	<b>0,00</b>
<b>SA1</b>	<b>SA1</b>	<b>Saldo (1) Geldfluss aus der Operativen Gebarung (31-32)</b>	<b>0,00</b>	<b>0,00</b>	<b>0,00</b>
1	331	Einzahlungen aus der Investitionstätigkeit	0,00	0,00	0,00
1	332	Einz. a.d. Rückzahlung von Darlehen u. gewähr. Vorschüssen	0,00	0,00	0,00
1	333	Einzahlungen aus Kapitaltransfers	0,00	0,00	0,00
<b>SU</b>	<b>33</b>	<b>Summe Einzahlungen investive Gebarung</b>	<b>0,00</b>	<b>0,00</b>	<b>0,00</b>
1	341	Auszahlungen aus der Investitionstätigkeit	0,00	0,00	0,00
1	342	Ausz. von gewährten Darlehen sowie gewährten Vorschüssen	0,00	0,00	0,00
1	343	Auszahlungen aus Kapitaltransfers	0,00	0,00	0,00
<b>SU</b>	<b>34</b>	<b>Summe Auszahlungen investive Gebarung</b>	<b>0,00</b>	<b>0,00</b>	<b>0,00</b>
<b>SA2</b>	<b>SA2</b>	<b>Saldo (2) Geldfluss aus der Investiven Gebarung (33-34)</b>	<b>0,00</b>	<b>0,00</b>	<b>0,00</b>
<b>SA3</b>	<b>SA3</b>	<b>Saldo (3) Nettofinanzierungssaldo (SA1+SA2)</b>	<b>0,00</b>	<b>0,00</b>	<b>0,00</b>

**Voranschlag 2023****Finanzierungsvoranschlag VA Bereichsbudget 7 / Wirtschaftsförderung - interne Vergütungen enthalten**

<b>Ebene</b>	<b>Code</b>	<b>Mittelverwendungs- und -aufbringungsgruppe (1. &amp; 2.Ebene)</b>	<b>VA 2023</b>	<b>VA 2022</b>	<b>RA 2021</b>
1	351	Einzahlungen aus der Aufnahme von Finanzschulden	0,00	0,00	0,00
1	353	Einz. infolge Kapitaltausch b. derivat. Fin.instr. m.Grundg.	0,00	0,00	0,00
1	355	Einzahlungen aus dem Abgang von Finanzinstrumenten	0,00	0,00	0,00
<b>SU</b>	<b>35</b>	<b>Summe Einzahlungen aus der Finanzierungstätigkeit</b>	<b>0,00</b>	<b>0,00</b>	<b>0,00</b>
1	361	Auszahlungen aus der Tilgung von Finanzschulden	0,00	0,00	0,00
1	363	Ausz. infolge Kapitaltausch b. derivat. Fin.instr. m.Grundg.	0,00	0,00	0,00
1	365	Auszahlungen für den Erwerb von Finanzinstrumenten	0,00	0,00	0,00
<b>SU</b>	<b>36</b>	<b>Summe Auszahlungen aus der Finanzierungstätigkeit</b>	<b>0,00</b>	<b>0,00</b>	<b>0,00</b>
<b>SA4</b>	<b>SA4</b>	<b>Saldo (4) Geldfluss aus der Finanzierungstätigkeit (35-36)</b>	<b>0,00</b>	<b>0,00</b>	<b>0,00</b>
<b>SA5</b>	<b>SA5</b>	<b>Saldo (5) Geldfluss aus VA-wirksamer Gebarung (SA3+SA4)</b>	<b>0,00</b>	<b>0,00</b>	<b>0,00</b>
1	370	Einzahlungen aus operativer Gebarung für investive Vorhaben	0,00	0,00	0,00
1	380	Auszahlungen aus operativer Gebarung für investive Vorhaben	0,00	0,00	0,00
<b>SA51</b>	<b>SA51</b>	<b>Saldo Geldfluss aus operativer Gebarung für invest. Vorhaben</b>	<b>0,00</b>	<b>0,00</b>	<b>0,00</b>

**Voranschlag 2023****Ergebnisvoranschlag VA Bereichsbudget 8 / Dienstleistungen - interne Vergütungen enthalten**

<b>Ebene</b>	<b>Code</b>	<b>Mittelverwendungs- und -aufbringungsgruppe (1. &amp; 2.Ebene)</b>	<b>VA 2023</b>	<b>VA 2022</b>	<b>RA 2021</b>
1	211	Erträge aus der operativen Verwaltungstätigkeit	0,00	0,00	0,00
1	212	Erträge aus Transfers	0,00	0,00	0,00
1	213	Finanzerträge	0,00	0,00	0,00
<b>SU</b>	<b>21</b>	<b>Summe Erträge</b>	<b>0,00</b>	<b>0,00</b>	<b>0,00</b>
1	221	Personalaufwand	0,00	0,00	0,00
1	222	Sachaufwand (ohne Transferaufwand)	0,00	0,00	0,00
1	223	Transferaufwand (laufende Transfers und Kapitaltransfers)	0,00	0,00	0,00
1	224	Finanzaufwand	0,00	0,00	0,00
<b>SU</b>	<b>22</b>	<b>Summe Aufwendungen</b>	<b>0,00</b>	<b>0,00</b>	<b>0,00</b>
<b>SA0</b>	<b>SA0</b>	<b>(0) Nettoergebnis (21-22)</b>	<b>0,00</b>	<b>0,00</b>	<b>0,00</b>
1	230	Entnahmen von Haushaltsrücklagen	0,00	0,00	0,00
1	240	Zuweisung an Haushaltsrücklagen	0,00	0,00	0,00
<b>SA0R</b>	<b>SA0R</b>	<b>Saldo Haushaltsrücklagen</b>	<b>0,00</b>	<b>0,00</b>	<b>0,00</b>
<b>SA00</b>	<b>SA00</b>	<b>Nettoergebnis nach Zuweisung und Entnahmen von HH-Rücklagen</b>	<b>0,00</b>	<b>0,00</b>	<b>0,00</b>

**Voranschlag 2023****Finanzierungsvoranschlag VA Bereichsbudget 8 / Dienstleistungen - interne Vergütungen enthalten**

<b>Ebene</b>	<b>Code</b>	<b>Mittelverwendungs- und -aufbringungsgruppe (1. &amp; 2.Ebene)</b>	<b>VA 2023</b>	<b>VA 2022</b>	<b>RA 2021</b>
1	311	Einzahlungen aus der operativen Verwaltungstätigkeit	0,00	0,00	0,00
1	312	Einzahlungen aus Transfers (ohne Kapitaltransfers)	0,00	0,00	0,00
1	313	Einzahlungen aus Finanzerträgen	0,00	0,00	0,00
<b>SU</b>	<b>31</b>	<b>Summe Einzahlungen operative Gebarung</b>	<b>0,00</b>	<b>0,00</b>	<b>0,00</b>
1	321	Auszahlungen aus Personalaufwand	0,00	0,00	0,00
1	322	Auszahlungen aus Sachaufwand (ohne Transferaufwand)	0,00	0,00	0,00
1	323	Auszahlungen aus Transfers (ohne Kapitaltransfers)	0,00	0,00	0,00
1	324	Auszahlungen aus Finanzaufwand	0,00	0,00	0,00
<b>SU</b>	<b>32</b>	<b>Summe Auszahlungen operative Gebarung</b>	<b>0,00</b>	<b>0,00</b>	<b>0,00</b>
<b>SA1</b>	<b>SA1</b>	<b>Saldo (1) Geldfluss aus der Operativen Gebarung (31-32)</b>	<b>0,00</b>	<b>0,00</b>	<b>0,00</b>
1	331	Einzahlungen aus der Investitionstätigkeit	0,00	0,00	0,00
1	332	Einz. a.d. Rückzahlung von Darlehen u. gewähr. Vorschüssen	0,00	0,00	0,00
1	333	Einzahlungen aus Kapitaltransfers	0,00	0,00	0,00
<b>SU</b>	<b>33</b>	<b>Summe Einzahlungen investive Gebarung</b>	<b>0,00</b>	<b>0,00</b>	<b>0,00</b>
1	341	Auszahlungen aus der Investitionstätigkeit	0,00	0,00	0,00
1	342	Ausz. von gewährten Darlehen sowie gewährten Vorschüssen	0,00	0,00	0,00
1	343	Auszahlungen aus Kapitaltransfers	0,00	0,00	0,00
<b>SU</b>	<b>34</b>	<b>Summe Auszahlungen investive Gebarung</b>	<b>0,00</b>	<b>0,00</b>	<b>0,00</b>
<b>SA2</b>	<b>SA2</b>	<b>Saldo (2) Geldfluss aus der Investiven Gebarung (33-34)</b>	<b>0,00</b>	<b>0,00</b>	<b>0,00</b>
<b>SA3</b>	<b>SA3</b>	<b>Saldo (3) Nettofinanzierungssaldo (SA1+SA2)</b>	<b>0,00</b>	<b>0,00</b>	<b>0,00</b>

**Voranschlag 2023****Finanzierungsvoranschlag VA Bereichsbudget 8 / Dienstleistungen - interne Vergütungen enthalten**

<b>Ebene</b>	<b>Code</b>	<b>Mittelverwendungs- und -aufbringungsgruppe (1. &amp; 2.Ebene)</b>	<b>VA 2023</b>	<b>VA 2022</b>	<b>RA 2021</b>
1	351	Einzahlungen aus der Aufnahme von Finanzschulden	0,00	0,00	0,00
1	353	Einz. infolge Kapitaltausch b. derivat. Fin.instr. m.Grundg.	0,00	0,00	0,00
1	355	Einzahlungen aus dem Abgang von Finanzinstrumenten	0,00	0,00	0,00
<b>SU</b>	<b>35</b>	<b>Summe Einzahlungen aus der Finanzierungstätigkeit</b>	<b>0,00</b>	<b>0,00</b>	<b>0,00</b>
1	361	Auszahlungen aus der Tilgung von Finanzschulden	0,00	0,00	0,00
1	363	Ausz. infolge Kapitaltausch b. derivat. Fin.instr. m.Grundg.	0,00	0,00	0,00
1	365	Auszahlungen für den Erwerb von Finanzinstrumenten	0,00	0,00	0,00
<b>SU</b>	<b>36</b>	<b>Summe Auszahlungen aus der Finanzierungstätigkeit</b>	<b>0,00</b>	<b>0,00</b>	<b>0,00</b>
<b>SA4</b>	<b>SA4</b>	<b>Saldo (4) Geldfluss aus der Finanzierungstätigkeit (35-36)</b>	<b>0,00</b>	<b>0,00</b>	<b>0,00</b>
<b>SA5</b>	<b>SA5</b>	<b>Saldo (5) Geldfluss aus VA-wirksamer Gebarung (SA3+SA4)</b>	<b>0,00</b>	<b>0,00</b>	<b>0,00</b>
1	370	Einzahlungen aus operativer Gebarung für investive Vorhaben	0,00	0,00	0,00
1	380	Auszahlungen aus operativer Gebarung für investive Vorhaben	0,00	0,00	0,00
<b>SA51</b>	<b>SA51</b>	<b>Saldo Geldfluss aus operativer Gebarung für invest. Vorhaben</b>	<b>0,00</b>	<b>0,00</b>	<b>0,00</b>



**Voranschlag 2023****Ergebnisvoranschlag VA Bereichsbudget 9 / Finanzwirtschaft - interne Vergütungen enthalten**

<b>Ebene</b>	<b>Code</b>	<b>Mittelverwendungs- und -aufbringungsgruppe (1. &amp; 2.Ebene)</b>	<b>VA 2023</b>	<b>VA 2022</b>	<b>RA 2021</b>
2	2111	Erträge aus eigenen Abgaben	100,00	100,00	0,00
1	211	Erträge aus der operativen Verwaltungstätigkeit	100,00	100,00	0,00
1	212	Erträge aus Transfers	0,00	0,00	0,00
2	2131	Erträge aus Zinsen	100,00	100,00	0,00
1	213	Finanzerträge	100,00	100,00	0,00
<b>SU</b>	<b>21</b>	<b>Summe Erträge</b>	<b>200,00</b>	<b>200,00</b>	<b>0,00</b>
1	221	Personalaufwand	0,00	0,00	0,00
1	222	Sachaufwand (ohne Transferaufwand)	0,00	0,00	0,00
1	223	Transferaufwand (laufende Transfers und Kapitaltransfers)	0,00	0,00	0,00
2	2241	Zinsen Fin.sch,Fin.lease,Ford.kauf,deriv.Fin.instr. m.Grundg.	100,00	100,00	0,00
2	2244	Sonstiger Finanzaufwand	800,00	800,00	765,41
1	224	Finanzaufwand	900,00	900,00	765,41
<b>SU</b>	<b>22</b>	<b>Summe Aufwendungen</b>	<b>900,00</b>	<b>900,00</b>	<b>765,41</b>
<b>SA0</b>	<b>SA0</b>	<b>(0) Nettoergebnis (21-22)</b>	<b>-700,00</b>	<b>-700,00</b>	<b>-765,41</b>
1	230	Entnahmen von Haushaltsrücklagen	0,00	0,00	0,00
1	240	Zuweisung an Haushaltsrücklagen	0,00	0,00	0,00
<b>SA0R</b>	<b>SA0R</b>	<b>Saldo Haushaltsrücklagen</b>	<b>0,00</b>	<b>0,00</b>	<b>0,00</b>
<b>SA00</b>	<b>SA00</b>	<b>Nettoergebnis nach Zuweisung und Entnahmen von HH-Rücklagen</b>	<b>-700,00</b>	<b>-700,00</b>	<b>-765,41</b>

**Voranschlag 2023****Finanzierungsvoranschlag VA Bereichsbudget 9 / Finanzwirtschaft - interne Vergütungen enthalten**

<b>Ebene</b>	<b>Code</b>	<b>Mittelverwendungs- und -aufbringungsgruppe (1. &amp; 2.Ebene)</b>	<b>VA 2023</b>	<b>VA 2022</b>	<b>RA 2021</b>
2	3111	Einzahlungen aus eigenen Abgaben	100,00	100,00	18,35
1	311	Einzahlungen aus der operativen Verwaltungstätigkeit	100,00	100,00	18,35
1	312	Einzahlungen aus Transfers (ohne Kapitaltransfers)	0,00	0,00	0,00
2	3131	Einzahlungen aus Zinserträgen	100,00	100,00	1.064,18
1	313	Einzahlungen aus Finanzerträgen	100,00	100,00	1.064,18
<b>SU</b>	<b>31</b>	<b>Summe Einzahlungen operative Gebarung</b>	<b>200,00</b>	<b>200,00</b>	<b>1.082,53</b>
1	321	Auszahlungen aus Personalaufwand	0,00	0,00	0,00
1	322	Auszahlungen aus Sachaufwand (ohne Transferaufwand)	0,00	0,00	0,00
1	323	Auszahlungen aus Transfers (ohne Kapitaltransfers)	0,00	0,00	0,00
2	3241	Ausz. Zinsaufw.,Fin.leas.,Ford.kauf,Fin.sch.,deriv.Fin.instr	100,00	100,00	0,00
2	3244	Sonstige Auszahlungen aus Finanzaufwendungen	800,00	800,00	765,41
1	324	Auszahlungen aus Finanzaufwand	900,00	900,00	765,41
<b>SU</b>	<b>32</b>	<b>Summe Auszahlungen operative Gebarung</b>	<b>900,00</b>	<b>900,00</b>	<b>765,41</b>
<b>SA1</b>	<b>SA1</b>	<b>Saldo (1) Geldfluss aus der Operativen Gebarung (31-32)</b>	<b>-700,00</b>	<b>-700,00</b>	<b>317,12</b>
1	331	Einzahlungen aus der Investitionstätigkeit	0,00	0,00	0,00
1	332	Einz. a.d. Rückzahlung von Darlehen u. gewähr. Vorschüssen	0,00	0,00	0,00
1	333	Einzahlungen aus Kapitaltransfers	0,00	0,00	0,00
<b>SU</b>	<b>33</b>	<b>Summe Einzahlungen investive Gebarung</b>	<b>0,00</b>	<b>0,00</b>	<b>0,00</b>
1	341	Auszahlungen aus der Investitionstätigkeit	0,00	0,00	0,00
1	342	Ausz. von gewährten Darlehen sowie gewährten Vorschüssen	0,00	0,00	0,00
1	343	Auszahlungen aus Kapitaltransfers	0,00	0,00	0,00
<b>SU</b>	<b>34</b>	<b>Summe Auszahlungen investive Gebarung</b>	<b>0,00</b>	<b>0,00</b>	<b>0,00</b>

**Voranschlag 2023****Finanzierungsvoranschlag VA Bereichsbudget 9 / Finanzwirtschaft - interne Vergütungen enthalten**

<b>Ebene</b>	<b>Code</b>	<b>Mittelverwendungs- und -aufbringungsgruppe (1. &amp; 2.Ebene)</b>	<b>VA 2023</b>	<b>VA 2022</b>	<b>RA 2021</b>
<b>SA2</b>	<b>SA2</b>	<b>Saldo (2) Geldfluss aus der Investiven Gebarung (33-34)</b>	<b>0,00</b>	<b>0,00</b>	<b>0,00</b>
<b>SA3</b>	<b>SA3</b>	<b>Saldo (3) Nettofinanzierungssaldo (SA1+SA2)</b>	<b>-700,00</b>	<b>-700,00</b>	<b>317,12</b>
1	351	Einzahlungen aus der Aufnahme von Finanzschulden	0,00	0,00	0,00
1	353	Einz. infolge Kapitaltausch b. derivat. Fin.instr. m.Grundg.	0,00	0,00	0,00
1	355	Einzahlungen aus dem Abgang von Finanzinstrumenten	0,00	0,00	0,00
<b>SU</b>	<b>35</b>	<b>Summe Einzahlungen aus der Finanzierungstätigkeit</b>	<b>0,00</b>	<b>0,00</b>	<b>0,00</b>
1	361	Auszahlungen aus der Tilgung von Finanzschulden	0,00	0,00	0,00
1	363	Ausz. infolge Kapitaltausch b. derivat. Fin.instr. m.Grundg.	0,00	0,00	0,00
1	365	Auszahlungen für den Erwerb von Finanzinstrumenten	0,00	0,00	0,00
<b>SU</b>	<b>36</b>	<b>Summe Auszahlungen aus der Finanzierungstätigkeit</b>	<b>0,00</b>	<b>0,00</b>	<b>0,00</b>
<b>SA4</b>	<b>SA4</b>	<b>Saldo (4) Geldfluss aus der Finanzierungstätigkeit (35-36)</b>	<b>0,00</b>	<b>0,00</b>	<b>0,00</b>
<b>SA5</b>	<b>SA5</b>	<b>Saldo (5) Geldfluss aus VA-wirksamer Gebarung (SA3+SA4)</b>	<b>-700,00</b>	<b>-700,00</b>	<b>317,12</b>
1	370	Einzahlungen aus operativer Gebarung für investive Vorhaben	0,00	0,00	0,00
1	380	Auszahlungen aus operativer Gebarung für investive Vorhaben	0,00	0,00	0,00
<b>SA51</b>	<b>SA51</b>	<b>Saldo Geldfluss aus operativer Gebarung für invest. Vorhaben</b>	<b>0,00</b>	<b>0,00</b>	<b>0,00</b>

## Voranschlag 2023

### Detailnachweis VA / 010 Zentralamt - interne Vergütungen enthalten

Fonds	Konto	Bezeichnung	EVA 2023	EVA 2022	ERA 2021	FVA 2023	FVA 2022	FRA 2021
<b>Fonds 010000</b>		<b>Gemeindeamt</b>						
<b>Operative Gebarung</b>								
010000	817000	Erträge aus der Aufl. von sonst. Rückst.	0,00	0,00	4.784,05	0,00	0,00	0,00
2	2117	Nicht finanzierungswirksame operative Erträge	0,00	0,00	4.784,05	0,00	0,00	0,00
<b>1</b>	<b>211/311</b>	<b>Erträge / Einzahl. aus der operativen Verwaltungstätigkeit</b>	<b>0,00</b>	<b>0,00</b>	<b>4.784,05</b>	<b>0,00</b>	<b>0,00</b>	<b>0,00</b>
<b>SU 21/31</b>		<b>Summe Erträge / Einzahlungen operative Gebarung</b>	<b>0,00</b>	<b>0,00</b>	<b>4.784,05</b>	<b>0,00</b>	<b>0,00</b>	<b>0,00</b>
010000	591000	Dotierung von Rückstellungen für Abfertigungen	0,00	5.200,00	0,00	0,00	0,00	0,00
010000	592000	Dot: von Rückstel. für Jubiläumswendungen	0,00	1.900,00	0,00	0,00	0,00	0,00
2	2214	Nicht finanzierungswirksamer Personalaufwand	0,00	7.100,00	0,00	0,00	0,00	0,00
<b>1</b>	<b>221/321</b>	<b>Personalaufwand / Auszahlungen aus Personalaufwand</b>	<b>0,00</b>	<b>7.100,00</b>	<b>0,00</b>	<b>0,00</b>	<b>0,00</b>	<b>0,00</b>
010000	456000	Schreib-, Zeichen- und son. Büromittel	100,00	100,00	0,00	100,00	100,00	0,00
2	2221/3221	Gebrauchs- und Verbrauchsgüter, Handelswaren / Auszahlungen	100,00	100,00	0,00	100,00	100,00	0,00
010000	630000	Postdienste	200,00	200,00	129,75	200,00	200,00	164,19
2	2222/3222	Verwaltungs- und Betriebsaufwand / Auszahlungen	200,00	200,00	129,75	200,00	200,00	164,19
010000	720005	Personalkostenersatz für Verwaltung	45.800,00	42.800,00	40.582,30	45.800,00	42.800,00	40.582,30
010000	729003	Ausgaben für Software u. Lizenzen	8.900,00	0,00	0,00	8.900,00	0,00	0,00
2	2225/3225	Sonstiger Sachaufwand / Sonstige Auszahl. aus Sachaufwand	54.700,00	42.800,00	40.582,30	54.700,00	42.800,00	40.582,30
<b>1</b>	<b>222/322</b>	<b>Sachaufwand / Auszahlungen aus Sachaufwand (o.Transferaufw.)</b>	<b>55.000,00</b>	<b>43.100,00</b>	<b>40.712,05</b>	<b>55.000,00</b>	<b>43.100,00</b>	<b>40.746,49</b>
<b>SU 22/32</b>		<b>Summe Aufwendungen / Auszahlungen operative Gebarung</b>	<b>55.000,00</b>	<b>50.200,00</b>	<b>40.712,05</b>	<b>55.000,00</b>	<b>43.100,00</b>	<b>40.746,49</b>
<b>SA SA0/SA1</b>		<b>(0) Nettoergeb. (21-22) / SA (1) Geldfluss op. Geb. (31-32)</b>	<b>-55.000,00</b>	<b>-50.200,00</b>	<b>-35.928,00</b>	<b>-55.000,00</b>	<b>-43.100,00</b>	<b>-40.746,49</b>
<b>SA SA0R</b>		<b>Saldo Haushaltsrücklagen</b>	<b>0,00</b>	<b>0,00</b>	<b>0,00</b>			
<b>SA SA00</b>		<b>Nettoergebnis nach Zuweisung und Entnahmen von HH-Rücklagen</b>	<b>-55.000,00</b>	<b>-50.200,00</b>	<b>-35.928,00</b>			
<b>Investive Gebarung</b>								
<b>SU 33</b>		<b>Summe Einzahlungen investive Gebarung</b>				<b>0,00</b>	<b>0,00</b>	<b>0,00</b>
<b>SU 34</b>		<b>Summe Auszahlungen investive Gebarung</b>				<b>0,00</b>	<b>0,00</b>	<b>0,00</b>

## Voranschlag 2023

### Detailnachweis VA / 010 Zentralamt - interne Vergütungen enthalten

Fonds	Konto	Bezeichnung	EVA 2023	EVA 2022	ERA 2021	FVA 2023	FVA 2022	FRA 2021
SA	SA2	Saldo (2) Geldfluss aus der Investiven Gebarung (33-34)				0,00	0,00	0,00
SA	SA3	Saldo (3) Nettofinanzierungssaldo (SA1+SA2)				-55.000,00	-43.100,00	-40.746,49
<b>Finanzierungstätigkeit</b>								
SU	35	Summe Einzahlungen aus der Finanzierungstätigkeit				0,00	0,00	0,00
SU	36	Summe Auszahlungen aus der Finanzierungstätigkeit				0,00	0,00	0,00
SA	SA4	Saldo (4) Geldfluss aus der Finanzierungstätigkeit (35-36)				0,00	0,00	0,00
SA	SA5	Saldo (5) Geldfluss aus VA-wirksamer Gebarung (SA3+SA4)				-55.000,00	-43.100,00	-40.746,49
<b>Verrechnung zw. operativer Gebarung und investiven Vorhaben</b>								
SA	SA51	Saldo Geldfluss aus operativer Gebarung für invest. Vorhaben				0,00	0,00	0,00
<b>UA 010 Zentralamt</b>								
UA 010	SA0/SA1	(0) Nettoergeb. (21-22) / SA (1) Geldfluss op. Geb. (31-32)	-55.000,00	-50.200,00	-35.928,00	-55.000,00	-43.100,00	-40.746,49
UA 010	SA00	Nettoergebnis nach Zuweisung und Entnahmen von HH-Rücklagen	-55.000,00	-50.200,00	-35.928,00			
UA 010	SA2	Saldo (2) Geldfluss aus der Investiven Gebarung (33-34)				0,00	0,00	0,00
UA 010	SA3	Saldo (3) Nettofinanzierungssaldo (SA1+SA2)				-55.000,00	-43.100,00	-40.746,49
UA 010	SA4	Saldo (4) Geldfluss aus der Finanzierungstätigkeit (35-36)				0,00	0,00	0,00
UA 010	SA5	Saldo (5) Geldfluss aus VA-wirksamer Gebarung (SA3+SA4)				-55.000,00	-43.100,00	-40.746,49

## Voranschlag 2023

### Detailnachweis VA / 019 Repräsentation - interne Vergütungen enthalten

Fonds	Konto	Bezeichnung	EVA 2023	EVA 2022	ERA 2021	FVA 2023	FVA 2022	FRA 2021
<b>Fonds 019000</b>		<b>Repräsentationen</b>						
<b>Operative Gebarung</b>								
SU	21/31	Summe Erträge / Einzahlungen operative Gebarung	0,00	0,00	0,00	0,00	0,00	0,00
019000	723000	Amtspauschalien u. Repräsentationsausg.	200,00	200,00	40,00	200,00	200,00	40,00
2	2225/3225	Sonstiger Sachaufwand / Sonstige Auszahl. aus Sachaufwand	200,00	200,00	40,00	200,00	200,00	40,00
1	222/322	Sachaufwand / Auszahlungen aus Sachaufwand (o.Transferaufw.)	200,00	200,00	40,00	200,00	200,00	40,00
SU	22/32	Summe Aufwendungen / Auszahlungen operative Gebarung	200,00	200,00	40,00	200,00	200,00	40,00
SA	SA0/SA1	(0) Nettoergeb. (21-22) / SA (1) Geldfluss op. Geb. (31-32)	-200,00	-200,00	-40,00	-200,00	-200,00	-40,00
SA	SA0R	Saldo Haushaltsrücklagen	0,00	0,00	0,00			
SA	SA00	Nettoergebnis nach Zuweisung und Entnahmen von HH-Rücklagen	-200,00	-200,00	-40,00			
<b>Investive Gebarung</b>								
SU	33	Summe Einzahlungen investive Gebarung				0,00	0,00	0,00
SU	34	Summe Auszahlungen investive Gebarung				0,00	0,00	0,00
SA	SA2	Saldo (2) Geldfluss aus der Investiven Gebarung (33-34)				0,00	0,00	0,00
SA	SA3	Saldo (3) Nettofinanzierungssaldo (SA1+SA2)				-200,00	-200,00	-40,00
<b>Finanzierungstätigkeit</b>								
SU	35	Summe Einzahlungen aus der Finanzierungstätigkeit				0,00	0,00	0,00
SU	36	Summe Auszahlungen aus der Finanzierungstätigkeit				0,00	0,00	0,00
SA	SA4	Saldo (4) Geldfluss aus der Finanzierungstätigkeit (35-36)				0,00	0,00	0,00
SA	SA5	Saldo (5) Geldfluss aus VA-wirksamer Gebarung (SA3+SA4)				-200,00	-200,00	-40,00
<b>Verrechnung zw. operativer Gebarung und investiven Vorhaben</b>								
SA	SA51	Saldo Geldfluss aus operativer Gebarung für invest. Vorhaben				0,00	0,00	0,00

## Voranschlag 2023

### Detailnachweis VA / 019 Repräsentation - interne Vergütungen enthalten

Fonds	Konto	Bezeichnung	EVA 2023	EVA 2022	ERA 2021	FVA 2023	FVA 2022	FRA 2021
<b>UA 019</b>		<b>Repräsentation</b>						
UA 019	SA0/SA1	(0) Nettoergeb. (21-22) / SA (1) Geldfluss op. Geb. (31-32)	-200,00	-200,00	-40,00	-200,00	-200,00	-40,00
UA 019	SA00	Nettoergebnis nach Zuweisung und Entnahmen von HH-Rücklagen	-200,00	-200,00	-40,00			
UA 019	SA2	Saldo (2) Geldfluss aus der Investiven Gebarung (33-34)				0,00	0,00	0,00
UA 019	SA3	Saldo (3) Nettofinanzierungssaldo (SA1+SA2)				-200,00	-200,00	-40,00
UA 019	SA4	Saldo (4) Geldfluss aus der Finanzierungstätigkeit (35-36)				0,00	0,00	0,00
UA 019	SA5	Saldo (5) Geldfluss aus VA-wirksamer Gebarung (SA3+SA4)				-200,00	-200,00	-40,00
<b>A 01</b>		<b>Hauptverwaltung</b>						
A 01	SA0/SA1	(0) Nettoergeb. (21-22) / SA (1) Geldfluss op. Geb. (31-32)	-55.200,00	-50.400,00	-35.968,00	-55.200,00	-43.300,00	-40.786,49
A 01	SA00	Nettoergebnis nach Zuweisung und Entnahmen von HH-Rücklagen	-55.200,00	-50.400,00	-35.968,00			
A 01	SA2	Saldo (2) Geldfluss aus der Investiven Gebarung (33-34)				0,00	0,00	0,00
A 01	SA3	Saldo (3) Nettofinanzierungssaldo (SA1+SA2)				-55.200,00	-43.300,00	-40.786,49
A 01	SA4	Saldo (4) Geldfluss aus der Finanzierungstätigkeit (35-36)				0,00	0,00	0,00
A 01	SA5	Saldo (5) Geldfluss aus VA-wirksamer Gebarung (SA3+SA4)				-55.200,00	-43.300,00	-40.786,49
A 01	SA51	Saldo Geldfluss aus operativer Gebarung für invest. Vorhaben				0,00	0,00	0,00
<b>Gruppe 0</b>		<b>Vertretungskörper und allgemeine Verwaltung</b>						
Gruppe 0	SA0/SA1	(0) Nettoergeb. (21-22) / SA (1) Geldfluss op. Geb. (31-32)	-55.200,00	-50.400,00	-35.968,00	-55.200,00	-43.300,00	-40.786,49
Gruppe 0	SA00	Nettoergebnis nach Zuweisung und Entnahmen von HH-Rücklagen	-55.200,00	-50.400,00	-35.968,00			
Gruppe 0	SA2	Saldo (2) Geldfluss aus der Investiven Gebarung (33-34)				0,00	0,00	0,00
Gruppe 0	SA3	Saldo (3) Nettofinanzierungssaldo (SA1+SA2)				-55.200,00	-43.300,00	-40.786,49
Gruppe 0	SA4	Saldo (4) Geldfluss aus der Finanzierungstätigkeit (35-36)				0,00	0,00	0,00
Gruppe 0	SA5	Saldo (5) Geldfluss aus VA-wirksamer Gebarung (SA3+SA4)				-55.200,00	-43.300,00	-40.786,49
Gruppe 0	SA51	Saldo Geldfluss aus operativer Gebarung für invest. Vorhaben				0,00	0,00	0,00

## Voranschlag 2023

## Detailnachweis VA / 212 Hauptschulen - interne Vergütungen enthalten

Fonds	Konto	Bezeichnung	EVA 2023	EVA 2022	ERA 2021	FVA 2023	FVA 2022	FRA 2021
<b>Fonds 212000</b>		<b>Mittelschulen</b>						
<b>Operative Gebarung</b>								
212000	852002	Vermietung Computerräume	100,00	100,00	0,00	100,00	100,00	0,00
2	2113/3113	Erträge / Einzahlungen aus Gebühren	100,00	100,00	0,00	100,00	100,00	0,00
212000	810000	Erträge aus Leistungen	7.000,00	0,00	0,00	7.000,00	0,00	0,00
212000	816001	Heizkostenersatz	42.000,00	40.000,00	45.085,08	42.000,00	40.000,00	48.072,75
212000	816003	Müllkostenersatz Polyt. Schule	600,00	600,00	596,26	600,00	600,00	585,09
212000	816005	Ersatz Versicherung Polyt. Schule	3.200,00	3.000,00	3.193,38	3.200,00	3.000,00	3.152,85
212000	816008	Einnahmen Nachmittagsbetreuung MS I	11.300,00	9.300,00	6.451,06	11.300,00	9.300,00	4.582,38
212000	816009	Einnahmen Nachmittagsbetreuung MS II	0,00	0,00	0,00	0,00	0,00	67,50
212000	816015	Kostensätze AUVA-Entgeltfortzahlung	0,00	0,00	164,27	0,00	0,00	164,27
212000	816028	Kostensätze für Personal	0,00	0,00	937,03	0,00	0,00	937,03
2	2114/3114	Erträge / Einzahlungen aus Leistungen	64.100,00	52.900,00	56.427,08	64.100,00	52.900,00	57.561,87
212000	811001	Mieten und Anerkennungszinse	2.400,00	2.000,00	3.170,00	2.400,00	2.000,00	2.092,00
2	2115/3115	Erträge / Einzahlungen aus Besitz und wirtschaftl. Tätigkeit	2.400,00	2.000,00	3.170,00	2.400,00	2.000,00	2.092,00
212000	827000	Kostensätze Bed.überlassung an Dritte	41.500,00	38.800,00	38.056,76	41.500,00	38.800,00	36.617,26
212000	829000	Sonstige Einnahmen	22.900,00	22.900,00	22.880,00	22.900,00	22.900,00	22.880,00
2	2116/3116	Erträge / Einz. aus Veräußerung/GWG u. sonst. Erträge/Einz.	64.400,00	61.700,00	60.936,76	64.400,00	61.700,00	59.497,26
212000	817000	Erträge aus der Aufl. von sonst. Rückst.	0,00	0,00	1.305,49	0,00	0,00	0,00
2	2117	Nicht finanzierungswirksame operative Erträge	0,00	0,00	1.305,49	0,00	0,00	0,00
<b>1</b>	<b>211/311</b>	<b>Erträge / Einzahl. aus der operativen Verwaltungstätigkeit</b>	<b>131.000,00</b>	<b>116.700,00</b>	<b>121.839,33</b>	<b>131.000,00</b>	<b>116.700,00</b>	<b>119.151,13</b>
212000	861000	Transfers von Ländern	2.000,00	0,00	0,00	2.000,00	0,00	0,00
212000	861001	Beihilfe NÖ Schul -u. KG-Fonds	2.000,00	2.000,00	4.646,53	2.000,00	2.000,00	4.646,53
212000	861006	Zinsenzuschuss Außensportanlage	6.600,00	7.200,00	7.784,82	6.600,00	7.200,00	7.784,82
212000	861007	Annuitätenzuschuss Schul- u. KG-Fonds	0,00	0,00	183,90	0,00	0,00	183,90
212000	861008	Zinsenzuschuss, Generalsanierung Mittelschule 1	8.100,00	11.700,00	15.376,86	8.100,00	11.700,00	15.376,86
212000	861009	Zinsenzuschuss, Brandschutz Mittelschule 2	400,00	600,00	915,15	400,00	600,00	915,15



## Voranschlag 2023

## Detailnachweis VA / 212 Hauptschulen - interne Vergütungen enthalten

Fonds	Konto	Bezeichnung	EVA 2023	EVA 2022	ERA 2021	FVA 2023	FVA 2022	FRA 2021
212000	861010	Zuschüsse des Landes Nachmittagsbetr.	7.200,00	7.200,00	9.000,00	7.200,00	7.200,00	9.000,00
212000	862001	Schulumlage Gem. Gmünd	307.700,00	260.100,00	202.556,52	307.700,00	260.100,00	202.556,52
212000	862002	Schulumlage Gem. Hoheneich	87.400,00	85.100,00	62.646,35	87.400,00	85.100,00	62.646,35
212000	862003	Schulumlage Gem. Großdietmanns	162.000,00	131.300,00	106.498,79	162.000,00	131.300,00	106.498,79
212000	862004	Schulumlage Gem. Waldenstein	103.600,00	93.100,00	64.734,56	103.600,00	93.100,00	64.734,56
212000	862005	Schulumlage Gem. Brand-Nagelberg	61.500,00	46.600,00	39.676,02	61.500,00	46.600,00	39.676,02
212000	862006	Schulumlage Gem. Kirchberg am Walde	83.500,00	75.500,00	56.381,71	83.500,00	75.500,00	56.381,71
212000	862007	Schulumlage Gem. Hirschbach	22.700,00	21.800,00	12.529,27	22.700,00	21.800,00	12.529,27
212000	862008	Schulumlage Gem. Amaliendorf-Aalfang	4.200,00	0,00	2.088,21	4.200,00	0,00	2.088,21
212000	862009	Schulumlagen Gem. Heidenreichstein	4.200,00	0,00	0,00	4.200,00	0,00	0,00
212000	862011	Schulumlage Gemeinde Unserfrau-Altweitra	6.300,00	8.000,00	0,00	6.300,00	8.000,00	0,00
212000	862018	Schulumlage Gem. Bad Großpertholz	2.100,00	0,00	0,00	2.100,00	0,00	0,00
212000	862024	Schulumlage Gem. Litschau	2.100,00	4.700,00	2.088,21	2.100,00	4.700,00	2.088,21
212000	862027	Schulumlage Gem. Schrems	52.500,00	20.000,00	0,00	52.500,00	20.000,00	0,00
212000	862030	Schulumlage Gem. Weitra	2.100,00	2.000,00	0,00	2.100,00	2.000,00	0,00
2	2121/3121	Transferertrag / -zahlungen von Trägern des öffentl. Rechts	928.200,00	776.900,00	587.106,90	928.200,00	776.900,00	587.106,90
212000	813000	Erträge aus der Aufl. von IZ (Kapitaltrans.)	25.200,00	23.400,00	26.280,84	0,00	0,00	0,00
2	2127	Nicht finanzierungswirksamer Transferertrag	25.200,00	23.400,00	26.280,84	0,00	0,00	0,00
<b>1</b>	<b>212/312</b>	<b>Erträge aus Transfers / Einzahl. aus Transfers (ohne KT's)</b>	<b>953.400,00</b>	<b>800.300,00</b>	<b>613.387,74</b>	<b>928.200,00</b>	<b>776.900,00</b>	<b>587.106,90</b>
<b>SU</b>	<b>21/31</b>	<b>Summe Erträge / Einzahlungen operative Gebarung</b>	<b>1.084.400,00</b>	<b>917.000,00</b>	<b>735.227,07</b>	<b>1.059.200,00</b>	<b>893.600,00</b>	<b>706.258,03</b>
212000	511000	Geldb. Vertragsbed. in handw. Verwendung	210.100,00	196.400,00	165.338,93	210.100,00	196.400,00	191.607,96
212000	523000	Geldb. der nicht ganzj. besch. Arbeiter	2.100,00	2.000,00	4.675,93	2.100,00	2.000,00	4.675,93
212000	565000	Mehrleistungsvergütungen	5.900,00	5.500,00	7.967,88	5.900,00	5.500,00	7.967,88
2	2211/3211	Personalaufwand / Ausz. (Bezüge, Nebengeb., Mehrleistungen)	218.100,00	203.900,00	177.982,74	218.100,00	203.900,00	204.251,77
212000	580000	Dienstgeberbeiträge FLAF	9.300,00	8.700,00	7.279,12	9.300,00	8.700,00	7.279,12
212000	582000	Leistungen aus der Selbstträgerschaft	47.900,00	44.800,00	37.345,40	47.900,00	44.800,00	37.345,40
212000	582100	Beitrag MV-Kassen	2.600,00	2.400,00	1.913,42	2.600,00	2.400,00	1.913,42

## Voranschlag 2023

### Detailnachweis VA / 212 Hauptschulen - interne Vergütungen enthalten

Fonds	Konto	Bezeichnung	EVA 2023	EVA 2022	ERA 2021	FVA 2023	FVA 2022	FRA 2021
212000	590001	Studienbeihilfe	400,00	400,00	87,93	400,00	400,00	87,93
2	2212/3212	Gesetzlicher und freiwilliger Sozialaufwand / Auszahlungen	60.200,00	56.300,00	46.625,87	60.200,00	56.300,00	46.625,87
212000	567017	Weihnachtszuwendung	1.400,00	1.300,00	1.670,00	1.400,00	1.300,00	1.670,00
2	2213/3213	Sonstiger Personalaufwand / Ausz. aus sonst. Personalaufw.	1.400,00	1.300,00	1.670,00	1.400,00	1.300,00	1.670,00
212000	591000	Dotierung von Rückstellungen für Abfertigungen	3.100,00	2.900,00	0,00	0,00	0,00	0,00
212000	592000	Dot: von Rückstel. für Jubiläumszuwendungen	5.900,00	5.500,00	175,42	0,00	0,00	0,00
2	2214	Nicht finanzierungswirksamer Personalaufwand	9.000,00	8.400,00	175,42	0,00	0,00	0,00
<b>1</b>	<b>221/321</b>	<b>Personalaufwand / Auszahlungen aus Personalaufwand</b>	<b>288.700,00</b>	<b>269.900,00</b>	<b>226.454,03</b>	<b>279.700,00</b>	<b>261.500,00</b>	<b>252.547,64</b>
212000	400001	Geringwertige Wirtschaftsgüter, Mittelschule 1	3.000,00	3.000,00	6.585,72	3.000,00	3.000,00	8.139,72
212000	400002	Geringwertige Wirtschaftsgüter, Mittelschule 2	3.000,00	4.700,00	3.464,77	3.000,00	4.700,00	3.927,87
212000	400003	Lehrmittel, MS 1	4.900,00	5.500,00	3.066,17	4.900,00	5.500,00	3.042,57
212000	400004	Lehrmittel, MS 2	3.600,00	4.400,00	2.708,81	3.600,00	4.400,00	2.708,81
212000	400006	Software, Lizenz GWG, MS 1	200,00	200,00	0,00	200,00	200,00	0,00
212000	400007	Software, Lizenz GWG, MS 2	200,00	200,00	0,00	200,00	200,00	0,00
212000	452000	Treibstoffe	400,00	300,00	310,67	400,00	300,00	335,06
212000	454000	Reinigungsmittel	7.000,00	6.500,00	7.326,03	7.000,00	6.500,00	7.326,03
212000	454001	Kosten der Reinigung, MS 2	7.000,00	6.500,00	8.986,62	7.000,00	6.500,00	8.899,30
212000	455000	Chemische u. artverwandte Mittel	1.000,00	1.000,00	286,80	1.000,00	1.000,00	286,80
212000	456001	Kopienverrechnung	8.000,00	7.000,00	6.393,34	8.000,00	7.000,00	6.393,34
212000	456002	Büromaterial, Mittelschule 1	3.000,00	3.000,00	4.787,78	3.000,00	3.000,00	4.795,86
212000	456003	Büromaterial, Mittelschule 2	3.000,00	3.000,00	1.774,51	3.000,00	3.000,00	1.801,39
212000	457000	Druckwerke	2.000,00	2.000,00	1.976,00	2.000,00	2.000,00	1.689,60
212000	457100	Druckwerke, Mittelschule 2	3.000,00	3.000,00	856,57	3.000,00	3.000,00	850,27
212000	459000	Sonstige Verbrauchsgüter	1.000,00	1.000,00	197,92	1.000,00	1.000,00	197,92
2	2221/3221	Gebrauchs- und Verbrauchsgüter, Handelswaren / Auszahlungen	50.300,00	51.300,00	48.721,71	50.300,00	51.300,00	50.394,54
212000	600000	Energiebezüge	14.300,00	11.000,00	10.514,48	14.300,00	11.000,00	10.386,16
212000	600001	Beleuchtung, Mittelschule 2	7.800,00	6.000,00	4.557,06	7.800,00	6.000,00	4.557,06

## Voranschlag 2023

## Detailnachweis VA / 212 Hauptschulen - interne Vergütungen enthalten

Fonds	Konto	Bezeichnung	EVA 2023	EVA 2022	ERA 2021	FVA 2023	FVA 2022	FRA 2021
212000	600310	Beheizung, Mittelschule 1	104.000,00	113.200,00	67.470,96	104.000,00	113.200,00	68.568,72
212000	600320	Beheizung, Mittelschule 2	65.000,00	37.000,00	34.641,95	65.000,00	37.000,00	34.641,95
212000	630001	Portogebühren, Mittelschule 1	300,00	300,00	396,44	300,00	300,00	365,50
212000	630002	Portogebühren, Mittelschule 2	300,00	300,00	222,55	300,00	300,00	223,15
212000	631001	Telefongebühren, Mittelschule 1	3.500,00	3.500,00	3.068,45	3.500,00	3.500,00	3.068,45
212000	631002	Telefongebühren, Mittelschule 2	3.500,00	3.500,00	3.060,13	3.500,00	3.500,00	3.060,13
212000	640100	Prüfungskosten, MS 1	4.700,00	4.700,00	3.663,82	4.700,00	4.700,00	4.670,00
212000	640110	Prüfungskosten, MS 2	3.700,00	3.700,00	3.692,54	3.700,00	3.700,00	7.997,24
212000	640200	Beratungskosten	0,00	0,00	179,88	0,00	0,00	179,88
212000	670000	Versicherungen	0,00	23.000,00	21.878,97	0,00	23.000,00	21.878,97
2	2222/3222	Verwaltungs- und Betriebsaufwand / Auszahlungen	207.100,00	206.200,00	153.347,23	207.100,00	206.200,00	159.597,21
212000	700003	Stundungsrate für Leasing	4.600,00	4.600,00	4.529,04	4.600,00	4.600,00	4.529,04
212000	700004	Leasing - Sonstige Kosten	23.000,00	23.000,00	23.635,04	23.000,00	23.000,00	23.695,41
212000	705001	Miete	61.200,00	60.000,00	59.381,52	61.200,00	60.000,00	59.381,52
212000	705002	Kautions	46.000,00	46.000,00	45.880,80	46.000,00	46.000,00	45.880,80
2	2223/3223	Leasing- und Mietaufwand / Ausz. für Leasing- u. Mietaufwand	134.800,00	133.600,00	133.426,40	134.800,00	133.600,00	133.486,77
212000	614000	Instandhaltung von Gebäuden und Bauten	13.000,00	2.000,00	3.809,65	13.000,00	2.000,00	3.809,65
212000	614001	Instandhaltung Gebäude, MS 2	77.700,00	10.100,00	8.025,76	77.700,00	10.100,00	7.135,76
212000	618000	Instandhaltung von son. Anlagen	2.000,00	2.000,00	1.215,50	2.000,00	2.000,00	1.776,90
212000	618001	Instandhaltung Schuleinrichtung, MS 2	3.000,00	3.000,00	1.512,94	3.000,00	3.000,00	1.979,07
212000	618002	Instandhaltung EDV-Einrichtung, MS 1	500,00	500,00	0,00	500,00	500,00	0,00
212000	618003	Instandhaltung EDV-Einrichtung, MS 2	500,00	500,00	963,00	500,00	500,00	963,00
212000	619000	Instandhaltung von Sonderanlagen	53.300,00	18.000,00	3.555,96	53.300,00	18.000,00	4.569,68
2	2224/3224	Instandhaltung / Auszahlungen für Instandhaltung	150.000,00	36.100,00	19.082,81	150.000,00	36.100,00	20.234,06
212000	710000	Öffentliche Abgaben ohne Geb. gem. FAG	100,00	100,00	54,92	100,00	100,00	54,92
212000	711000	Gebühren für die Benützung gem. FAG	33.000,00	33.000,00	30.110,00	33.000,00	33.000,00	30.110,00
212000	721000	Bezüge der gewählten Organe	1.500,00	1.400,00	1.332,00	1.500,00	1.400,00	1.332,00
212000	723000	Amtspauschalien u. Repräsentationsausg.	100,00	100,00	170,00	100,00	100,00	170,00

## Voranschlag 2023

## Detailnachweis VA / 212 Hauptschulen - interne Vergütungen enthalten

Fonds	Konto	Bezeichnung	EVA 2023	EVA 2022	ERA 2021	FVA 2023	FVA 2022	FRA 2021
212000	724000	Reisegebühren	100,00	100,00	0,00	100,00	100,00	0,00
212000	728001	Filmbeitrag,Gis-Gebühren, Kabelfernsehen	3.000,00	3.000,00	2.477,43	3.000,00	3.000,00	2.477,43
212000	728002	Entgelt für Transport- u. Hilfsleistungen	3.000,00	3.500,00	1.478,21	3.000,00	3.500,00	970,34
212000	728003	Entgelt für Fenster- u. Gebäudereinigung	6.000,00	5.000,00	4.839,48	6.000,00	5.000,00	4.839,48
212000	728004	Entgelt für Netzwerk- u. IT-Arbeiten	2.000,00	4.000,00	22.104,95	2.000,00	4.000,00	14.592,95
212000	728006	Entgelte für Schulungen	100,00	100,00	335,00	100,00	100,00	335,00
212000	728007	Entgelt für Nachmittagsbetreuung	19.000,00	19.000,00	18.440,69	19.000,00	19.000,00	18.047,78
212000	728048	Kosten für Essen und Getränke NB	7.000,00	0,00	0,00	7.000,00	0,00	0,00
212000	729000	Sonstige Ausgaben	400,00	300,00	373,08	400,00	300,00	-1.166,82
212000	729001	Ausgaben für Software u. Lizenzen, MS 1	1.300,00	2.500,00	1.809,59	1.300,00	2.500,00	1.929,59
212000	729002	Ausgaben für Software u. Lizenzen, MS 2	2.800,00	2.000,00	1.893,66	2.800,00	2.000,00	2.193,66
2	2225/3225	Sonstiger Sachaufwand / Sonstige Auszahl. aus Sachaufwand	79.400,00	74.100,00	85.419,01	79.400,00	74.100,00	75.886,33
212000	680000	Anlageabschreibungen	0,00	76.300,00	86.020,65	0,00	0,00	0,00
212000	680200	Planm. Afa Grundstückseinrichtungen/Infrastruktur	6.800,00	0,00	0,00	0,00	0,00	0,00
212000	680300	Planm. Afa Gebäude/Bauten	5.400,00	0,00	0,00	0,00	0,00	0,00
212000	680700	Planm. Afa Amts, Betriebs/Geschäftsausstattung	59.800,00	0,00	0,00	0,00	0,00	0,00
2	2226/3226	Nicht finanz.wirks. Sachaufw. / Ausz. Inanspruchn.Haftungen	72.000,00	76.300,00	86.020,65	0,00	0,00	0,00
1	222/322	<b>Sachaufwand / Auszahlungen aus Sachaufwand (o.Transferaufw.)</b>	<b>693.600,00</b>	<b>577.600,00</b>	<b>526.017,81</b>	<b>621.600,00</b>	<b>501.300,00</b>	<b>439.598,91</b>
212000	772001	Transferzahlung an Polyt. Schule für Turnsaal	400,00	400,00	360,00	0,00	0,00	0,00
2	2231/3231	Transferaufwand / -zahlungen an Träger des öffentl. Rechts	400,00	400,00	360,00	0,00	0,00	0,00
212000	768200	Hauswirtschaft	400,00	500,00	188,00	400,00	500,00	188,00
2	2234/3234	Transferaufwand / -zahlungen an Haush. & Org.o.Erwerbschar.	400,00	500,00	188,00	400,00	500,00	188,00
1	223/323	<b>Transferaufwand (lfd. u.KTs) / Auszahl. Transfers (ohne KTs)</b>	<b>800,00</b>	<b>900,00</b>	<b>548,00</b>	<b>400,00</b>	<b>500,00</b>	<b>188,00</b>
212000	650700	Zinsen für Finanzschulden in Euro	25.000,00	0,00	0,00	25.000,00	0,00	0,00
2	2241/3241	Zinsen Fin.sch,Fin.leas,Ford.kauf,deriv.Fin.instr. m.G/Ausz.	25.000,00	0,00	0,00	25.000,00	0,00	0,00
212000	769000	Gewinnentnahmen von Unternehmungen/BMT	500,00	600,00	127,00	500,00	600,00	62,00
2	2243/3243	Gew.entn. v.Untern./markt.Betr. d.Geb.körp. (i.d.GK)/ Ausz.	500,00	600,00	127,00	500,00	600,00	62,00

**Voranschlag 2023****Detailnachweis VA / 212 Hauptschulen - interne Vergütungen enthalten**

Fonds	Konto	Bezeichnung	EVA 2023	EVA 2022	ERA 2021	FVA 2023	FVA 2022	FRA 2021
1	224/324	Finanzaufwand / Auszahlungen aus Finanzaufwand	25.500,00	600,00	127,00	25.500,00	600,00	62,00
SU	22/32	Summe Aufwendungen / Auszahlungen operative Gebarung	1.008.600,00	849.000,00	753.146,84	927.200,00	763.900,00	692.396,55
SA	SA0/SA1	(0) Nettoergeb. (21-22) / SA (1) Geldfluss op. Geb. (31-32)	75.800,00	68.000,00	-17.919,77	132.000,00	129.700,00	13.861,48
SA	SA0R	Saldo Haushaltsrücklagen	0,00	0,00	0,00			
SA	SA00	Nettoergebnis nach Zuweisung und Entnahmen von HH-Rücklagen	75.800,00	68.000,00	-17.919,77			
<b>Investive Gebarung</b>								
212000	301000	Kapitaltransf. von Ländern, -fonds und -kammern				10.000,00	5.000,00	41.753,47
2	3331	Kapitaltransferzahlungen von Trägern des öffentlichen Rechts				10.000,00	5.000,00	41.753,47
1	333	<b>Einzahlungen aus Kapitaltransfers</b>				<b>10.000,00</b>	<b>5.000,00</b>	<b>41.753,47</b>
SU	33	<b>Summe Einzahlungen investive Gebarung</b>				<b>10.000,00</b>	<b>5.000,00</b>	<b>41.753,47</b>
212000	070000	Aktivierungsfähige Rechte				100,00	0,00	0,00
2	3411	Auszahlungen für den Erwerb von immateriellem Vermögen				100,00	0,00	0,00
212000	042000	Amts-, Betriebs- und Geschäftsausstattung				34.600,00	81.200,00	38.700,91
2	3415	Ausz. f.d. Erwerb von Amts-, Betriebs- u. Geschäftsausstatt.				34.600,00	81.200,00	38.700,91
1	341	<b>Auszahlungen aus der Investitionstätigkeit</b>				<b>34.700,00</b>	<b>81.200,00</b>	<b>38.700,91</b>
212000	273000	Bezugsvorschüsse an private Haushalte				0,00	0,00	1.615,00
2	3425	Auszahlungen von Vorschüssen und Anzahlungen				0,00	0,00	1.615,00
1	342	<b>Ausz. von gewährten Darlehen sowie gewährten Vorschüssen</b>				<b>0,00</b>	<b>0,00</b>	<b>1.615,00</b>
212000	772001	Transferzahlung an Polyt. Schule für Turnsaal				400,00	400,00	360,00
2	3431	Kapitaltransferzahlungen an Träger des öffentlichen Rechts				400,00	400,00	360,00
1	343	<b>Auszahlungen aus Kapitaltransfers</b>				<b>400,00</b>	<b>400,00</b>	<b>360,00</b>
SU	34	<b>Summe Auszahlungen investive Gebarung</b>				<b>35.100,00</b>	<b>81.600,00</b>	<b>40.675,91</b>
SA	SA2	<b>Saldo (2) Geldfluss aus der Investiven Gebarung (33-34)</b>				<b>-25.100,00</b>	<b>-76.600,00</b>	<b>1.077,56</b>
SA	SA3	<b>Saldo (3) Nettofinanzierungssaldo (SA1+SA2)</b>				<b>106.900,00</b>	<b>53.100,00</b>	<b>14.939,04</b>
<b>Finanzierungstätigkeit</b>								
SU	35	<b>Summe Einzahlungen aus der Finanzierungstätigkeit</b>				<b>0,00</b>	<b>0,00</b>	<b>0,00</b>

## Voranschlag 2023

### Detailnachweis VA / 212 Hauptschulen - interne Vergütungen enthalten

Fonds	Konto	Bezeichnung	EVA 2023	EVA 2022	ERA 2021	FVA 2023	FVA 2022	FRA 2021
SU	36	Summe Auszahlungen aus der Finanzierungstätigkeit				0,00	0,00	0,00
SA	SA4	Saldo (4) Geldfluss aus der Finanzierungstätigkeit (35-36)				0,00	0,00	0,00
SA	SA5	Saldo (5) Geldfluss aus VA-wirksamer Gebarung (SA3+SA4)				106.900,00	53.100,00	14.939,04
<b>Verrechnung zw. operativer Gebarung und investiven Vorhaben</b>								
SA	SA51	Saldo Geldfluss aus operativer Gebarung für invest. Vorhaben				0,00	0,00	0,00
<b>Fonds 212001</b>	<b>Mittelschule 2</b>							
<b>Operative Gebarung</b>								
SU	21/31	Summe Erträge / Einzahlungen operative Gebarung	0,00	0,00	0,00	0,00	0,00	0,00
SU	22/32	Summe Aufwendungen / Auszahlungen operative Gebarung	0,00	0,00	0,00	0,00	0,00	0,00
SA	SA0/SA1	(0) Nettoergeb. (21-22) / SA (1) Geldfluss op. Geb. (31-32)	0,00	0,00	0,00	0,00	0,00	0,00
SA	SA0R	Saldo Haushaltsrücklagen	0,00	0,00	0,00			
SA	SA00	Nettoergebnis nach Zuweisung und Entnahmen von HH-Rücklagen	0,00	0,00	0,00			
<b>Investive Gebarung</b>								
SU	33	Summe Einzahlungen investive Gebarung				0,00	0,00	0,00
212001	070000	Aktivierungsfähige Rechte				100,00	0,00	0,00
2	3411	Auszahlungen für den Erwerb von immateriellem Vermögen				100,00	0,00	0,00
212001	042000	Amts-, Betriebs- und Geschäftsausstattung				42.100,00	0,00	0,00
2	3415	Ausz. f.d. Erwerb von Amts-, Betriebs- u. Geschäftsausstatt.				42.100,00	0,00	0,00
1	341	<b>Auszahlungen aus der Investitionstätigkeit</b>				<b>42.200,00</b>	<b>0,00</b>	<b>0,00</b>
SU	34	Summe Auszahlungen investive Gebarung				42.200,00	0,00	0,00
SA	SA2	Saldo (2) Geldfluss aus der Investiven Gebarung (33-34)				-42.200,00	0,00	0,00
SA	SA3	Saldo (3) Nettofinanzierungssaldo (SA1+SA2)				-42.200,00	0,00	0,00
<b>Finanzierungstätigkeit</b>								
SU	35	Summe Einzahlungen aus der Finanzierungstätigkeit				0,00	0,00	0,00

## Voranschlag 2023

### Detailnachweis VA / 212 Hauptschulen - interne Vergütungen enthalten

Fonds	Konto	Bezeichnung	EVA 2023	EVA 2022	ERA 2021	FVA 2023	FVA 2022	FRA 2021
<b>SU</b>	<b>36</b>	<b>Summe Auszahlungen aus der Finanzierungstätigkeit</b>				<b>0,00</b>	<b>0,00</b>	<b>0,00</b>
<b>SA</b>	<b>SA4</b>	<b>Saldo (4) Geldfluss aus der Finanzierungstätigkeit (35-36)</b>				<b>0,00</b>	<b>0,00</b>	<b>0,00</b>
<b>SA</b>	<b>SA5</b>	<b>Saldo (5) Geldfluss aus VA-wirksamer Gebarung (SA3+SA4)</b>				<b>-42.200,00</b>	<b>0,00</b>	<b>0,00</b>
<b>Verrechnung zw. operativer Gebarung und investiven Vorhaben</b>								
<b>SA</b>	<b>SA51</b>	<b>Saldo Geldfluss aus operativer Gebarung für invest. Vorhaben</b>				<b>0,00</b>	<b>0,00</b>	<b>0,00</b>
<b>UA</b>	<b>212</b>	<b>Hauptschulen</b>						
UA 212	SA0/SA1	(0) Nettoergeb. (21-22) / SA (1) Geldfluss op. Geb. (31-32)	75.800,00	68.000,00	-17.919,77	132.000,00	129.700,00	13.861,48
UA 212	SA00	Nettoergebnis nach Zuweisung und Entnahmen von HH-Rücklagen	75.800,00	68.000,00	-17.919,77			
UA 212	SA2	Saldo (2) Geldfluss aus der Investiven Gebarung (33-34)				-67.300,00	-76.600,00	1.077,56
UA 212	SA3	Saldo (3) Nettofinanzierungssaldo (SA1+SA2)				64.700,00	53.100,00	14.939,04
UA 212	SA4	Saldo (4) Geldfluss aus der Finanzierungstätigkeit (35-36)				0,00	0,00	0,00
UA 212	SA5	Saldo (5) Geldfluss aus VA-wirksamer Gebarung (SA3+SA4)				64.700,00	53.100,00	14.939,04
<b>A</b>	<b>21</b>	<b>Allgemeinbildender Unterricht</b>						
A 21	SA0/SA1	(0) Nettoergeb. (21-22) / SA (1) Geldfluss op. Geb. (31-32)	75.800,00	68.000,00	-17.919,77	132.000,00	129.700,00	13.861,48
A 21	SA00	Nettoergebnis nach Zuweisung und Entnahmen von HH-Rücklagen	75.800,00	68.000,00	-17.919,77			
A 21	SA2	Saldo (2) Geldfluss aus der Investiven Gebarung (33-34)				-67.300,00	-76.600,00	1.077,56
A 21	SA3	Saldo (3) Nettofinanzierungssaldo (SA1+SA2)				64.700,00	53.100,00	14.939,04
A 21	SA4	Saldo (4) Geldfluss aus der Finanzierungstätigkeit (35-36)				0,00	0,00	0,00
A 21	SA5	Saldo (5) Geldfluss aus VA-wirksamer Gebarung (SA3+SA4)				64.700,00	53.100,00	14.939,04
A 21	SA51	Saldo Geldfluss aus operativer Gebarung für invest. Vorhaben				0,00	0,00	0,00

## Voranschlag 2023

### Detailnachweis VA / 232 Schülerbetreuung - interne Vergütungen enthalten

Fonds	Konto	Bezeichnung	EVA 2023	EVA 2022	ERA 2021	FVA 2023	FVA 2022	FRA 2021
<b>Fonds 232000</b>		<b>Schülerbetreuung</b>						
<b>Operative Gebarung</b>								
<b>SU 21/31</b>		<b>Summe Erträge / Einzahlungen operative Gebarung</b>	<b>0,00</b>	<b>0,00</b>	<b>0,00</b>	<b>0,00</b>	<b>0,00</b>	<b>0,00</b>
232000	620000	Transporte durch die Bahn	2.000,00	2.000,00	82,00	2.000,00	2.000,00	82,00
232000	620001	Schülerbeförderung, MS 2	2.000,00	2.000,00	357,00	2.000,00	2.000,00	357,00
2	2222/3222	Verwaltungs- und Betriebsaufwand / Auszahlungen	4.000,00	4.000,00	439,00	4.000,00	4.000,00	439,00
<b>1</b>	<b>222/322</b>	<b>Sachaufwand / Auszahlungen aus Sachaufwand (o.Transferaufw.)</b>	<b>4.000,00</b>	<b>4.000,00</b>	<b>439,00</b>	<b>4.000,00</b>	<b>4.000,00</b>	<b>439,00</b>
<b>SU 22/32</b>		<b>Summe Aufwendungen / Auszahlungen operative Gebarung</b>	<b>4.000,00</b>	<b>4.000,00</b>	<b>439,00</b>	<b>4.000,00</b>	<b>4.000,00</b>	<b>439,00</b>
<b>SA SA0/SA1</b>		<b>(0) Nettoergeb. (21-22) / SA (1) Geldfluss op. Geb. (31-32)</b>	<b>-4.000,00</b>	<b>-4.000,00</b>	<b>-439,00</b>	<b>-4.000,00</b>	<b>-4.000,00</b>	<b>-439,00</b>
<b>SA SA0R</b>		<b>Saldo Haushaltsrücklagen</b>	<b>0,00</b>	<b>0,00</b>	<b>0,00</b>			
<b>SA SA00</b>		<b>Nettoergebnis nach Zuweisung und Entnahmen von HH-Rücklagen</b>	<b>-4.000,00</b>	<b>-4.000,00</b>	<b>-439,00</b>			
<b>Investive Gebarung</b>								
<b>SU 33</b>		<b>Summe Einzahlungen investive Gebarung</b>				<b>0,00</b>	<b>0,00</b>	<b>0,00</b>
<b>SU 34</b>		<b>Summe Auszahlungen investive Gebarung</b>				<b>0,00</b>	<b>0,00</b>	<b>0,00</b>
<b>SA SA2</b>		<b>Saldo (2) Geldfluss aus der Investiven Gebarung (33-34)</b>				<b>0,00</b>	<b>0,00</b>	<b>0,00</b>
<b>SA SA3</b>		<b>Saldo (3) Nettofinanzierungssaldo (SA1+SA2)</b>				<b>-4.000,00</b>	<b>-4.000,00</b>	<b>-439,00</b>
<b>Finanzierungstätigkeit</b>								
<b>SU 35</b>		<b>Summe Einzahlungen aus der Finanzierungstätigkeit</b>				<b>0,00</b>	<b>0,00</b>	<b>0,00</b>
<b>SU 36</b>		<b>Summe Auszahlungen aus der Finanzierungstätigkeit</b>				<b>0,00</b>	<b>0,00</b>	<b>0,00</b>
<b>SA SA4</b>		<b>Saldo (4) Geldfluss aus der Finanzierungstätigkeit (35-36)</b>				<b>0,00</b>	<b>0,00</b>	<b>0,00</b>
<b>SA SA5</b>		<b>Saldo (5) Geldfluss aus VA-wirksamer Gebarung (SA3+SA4)</b>				<b>-4.000,00</b>	<b>-4.000,00</b>	<b>-439,00</b>
<b>Verrechnung zw. operativer Gebarung und investiven Vorhaben</b>								
<b>SA SA51</b>		<b>Saldo Geldfluss aus operativer Gebarung für invest. Vorhaben</b>				<b>0,00</b>	<b>0,00</b>	<b>0,00</b>



## Voranschlag 2023

### Detailnachweis VA / 232 Schülerbetreuung - interne Vergütungen enthalten

Fonds	Konto	Bezeichnung	EVA 2023	EVA 2022	ERA 2021	FVA 2023	FVA 2022	FRA 2021
<b>UA 232</b>		<b>Schülerbetreuung</b>						
UA 232	SA0/SA1	(0) Nettoergeb. (21-22) / SA (1) Geldfluss op. Geb. (31-32)	-4.000,00	-4.000,00	-439,00	-4.000,00	-4.000,00	-439,00
UA 232	SA00	Nettoergebnis nach Zuweisung und Entnahmen von HH-Rücklagen	-4.000,00	-4.000,00	-439,00			
UA 232	SA2	Saldo (2) Geldfluss aus der Investiven Gebarung (33-34)				0,00	0,00	0,00
UA 232	SA3	Saldo (3) Nettofinanzierungssaldo (SA1+SA2)				-4.000,00	-4.000,00	-439,00
UA 232	SA4	Saldo (4) Geldfluss aus der Finanzierungstätigkeit (35-36)				0,00	0,00	0,00
UA 232	SA5	Saldo (5) Geldfluss aus VA-wirksamer Gebarung (SA3+SA4)				-4.000,00	-4.000,00	-439,00
<b>A 23</b>		<b>Förderung des Unterrichtes</b>						
A 23	SA0/SA1	(0) Nettoergeb. (21-22) / SA (1) Geldfluss op. Geb. (31-32)	-4.000,00	-4.000,00	-439,00	-4.000,00	-4.000,00	-439,00
A 23	SA00	Nettoergebnis nach Zuweisung und Entnahmen von HH-Rücklagen	-4.000,00	-4.000,00	-439,00			
A 23	SA2	Saldo (2) Geldfluss aus der Investiven Gebarung (33-34)				0,00	0,00	0,00
A 23	SA3	Saldo (3) Nettofinanzierungssaldo (SA1+SA2)				-4.000,00	-4.000,00	-439,00
A 23	SA4	Saldo (4) Geldfluss aus der Finanzierungstätigkeit (35-36)				0,00	0,00	0,00
A 23	SA5	Saldo (5) Geldfluss aus VA-wirksamer Gebarung (SA3+SA4)				-4.000,00	-4.000,00	-439,00
A 23	SA51	Saldo Geldfluss aus operativer Gebarung für invest. Vorhaben				0,00	0,00	0,00
<b>Gruppe 2</b>		<b>Unterricht, Erziehung, Sport und Wissenschaft</b>						
Gruppe 2	SA0/SA1	(0) Nettoergeb. (21-22) / SA (1) Geldfluss op. Geb. (31-32)	71.800,00	64.000,00	-18.358,77	128.000,00	125.700,00	13.422,48
Gruppe 2	SA00	Nettoergebnis nach Zuweisung und Entnahmen von HH-Rücklagen	71.800,00	64.000,00	-18.358,77			
Gruppe 2	SA2	Saldo (2) Geldfluss aus der Investiven Gebarung (33-34)				-67.300,00	-76.600,00	1.077,56
Gruppe 2	SA3	Saldo (3) Nettofinanzierungssaldo (SA1+SA2)				60.700,00	49.100,00	14.500,04
Gruppe 2	SA4	Saldo (4) Geldfluss aus der Finanzierungstätigkeit (35-36)				0,00	0,00	0,00
Gruppe 2	SA5	Saldo (5) Geldfluss aus VA-wirksamer Gebarung (SA3+SA4)				60.700,00	49.100,00	14.500,04
Gruppe 2	SA51	Saldo Geldfluss aus operativer Gebarung für invest. Vorhaben				0,00	0,00	0,00

**Voranschlag 2023****Detailnachweis VA / 516 Schulgesundheitsdienst - interne Vergütungen enthalten**

Fonds	Konto	Bezeichnung	EVA 2023	EVA 2022	ERA 2021	FVA 2023	FVA 2022	FRA 2021
<b>Fonds 516000</b>		<b>Schulgesundheitsdienst</b>						
<b>Operative Gebarung</b>								
<b>SU 21/31</b>		<b>Summe Erträge / Einzahlungen operative Gebarung</b>	<b>0,00</b>	<b>0,00</b>	<b>0,00</b>	<b>0,00</b>	<b>0,00</b>	<b>0,00</b>
516000	402000	Verbrauchsgüter für innerbetriebl. Leistung	600,00	700,00	171,07	600,00	700,00	171,07
2	2221/3221	Gebrauchs- und Verbrauchsgüter, Handelswaren / Auszahlungen	600,00	700,00	171,07	600,00	700,00	171,07
516000	728009	Schulgesundheitsdienst	4.200,00	4.200,00	0,00	4.200,00	4.200,00	0,00
2	2225/3225	Sonstiger Sachaufwand / Sonstige Auszahl. aus Sachaufwand	4.200,00	4.200,00	0,00	4.200,00	4.200,00	0,00
<b>1</b>	<b>222/322</b>	<b>Sachaufwand / Auszahlungen aus Sachaufwand (o.Transferaufw.)</b>	<b>4.800,00</b>	<b>4.900,00</b>	<b>171,07</b>	<b>4.800,00</b>	<b>4.900,00</b>	<b>171,07</b>
<b>SU 22/32</b>		<b>Summe Aufwendungen / Auszahlungen operative Gebarung</b>	<b>4.800,00</b>	<b>4.900,00</b>	<b>171,07</b>	<b>4.800,00</b>	<b>4.900,00</b>	<b>171,07</b>
<b>SA SA0/SA1</b>		<b>(0) Nettoergeb. (21-22) / SA (1) Geldfluss op. Geb. (31-32)</b>	<b>-4.800,00</b>	<b>-4.900,00</b>	<b>-171,07</b>	<b>-4.800,00</b>	<b>-4.900,00</b>	<b>-171,07</b>
<b>SA SA0R</b>		<b>Saldo Haushaltsrücklagen</b>	<b>0,00</b>	<b>0,00</b>	<b>0,00</b>			
<b>SA SA00</b>		<b>Nettoergebnis nach Zuweisung und Entnahmen von HH-Rücklagen</b>	<b>-4.800,00</b>	<b>-4.900,00</b>	<b>-171,07</b>			
<b>Investive Gebarung</b>								
<b>SU 33</b>		<b>Summe Einzahlungen investive Gebarung</b>				<b>0,00</b>	<b>0,00</b>	<b>0,00</b>
<b>SU 34</b>		<b>Summe Auszahlungen investive Gebarung</b>				<b>0,00</b>	<b>0,00</b>	<b>0,00</b>
<b>SA SA2</b>		<b>Saldo (2) Geldfluss aus der Investiven Gebarung (33-34)</b>				<b>0,00</b>	<b>0,00</b>	<b>0,00</b>
<b>SA SA3</b>		<b>Saldo (3) Nettofinanzierungssaldo (SA1+SA2)</b>				<b>-4.800,00</b>	<b>-4.900,00</b>	<b>-171,07</b>
<b>Finanzierungstätigkeit</b>								
<b>SU 35</b>		<b>Summe Einzahlungen aus der Finanzierungstätigkeit</b>				<b>0,00</b>	<b>0,00</b>	<b>0,00</b>
<b>SU 36</b>		<b>Summe Auszahlungen aus der Finanzierungstätigkeit</b>				<b>0,00</b>	<b>0,00</b>	<b>0,00</b>
<b>SA SA4</b>		<b>Saldo (4) Geldfluss aus der Finanzierungstätigkeit (35-36)</b>				<b>0,00</b>	<b>0,00</b>	<b>0,00</b>
<b>SA SA5</b>		<b>Saldo (5) Geldfluss aus VA-wirksamer Gebarung (SA3+SA4)</b>				<b>-4.800,00</b>	<b>-4.900,00</b>	<b>-171,07</b>
<b>Verrechnung zw. operativer Gebarung und investiven Vorhaben</b>								
<b>SA SA51</b>		<b>Saldo Geldfluss aus operativer Gebarung für invest. Vorhaben</b>				<b>0,00</b>	<b>0,00</b>	<b>0,00</b>

**Voranschlag 2023****Detailnachweis VA / 516 Schulgesundheitsdienst - interne Vergütungen enthalten**

Fonds	Konto	Bezeichnung	EVA 2023	EVA 2022	ERA 2021	FVA 2023	FVA 2022	FRA 2021
<b>UA 516</b>		<b>Schulgesundheitsdienst</b>						
UA 516	SA0/SA1	(0) Nettoergeb. (21-22) / SA (1) Geldfluss op. Geb. (31-32)	-4.800,00	-4.900,00	-171,07	-4.800,00	-4.900,00	-171,07
UA 516	SA00	Nettoergebnis nach Zuweisung und Entnahmen von HH-Rücklagen	-4.800,00	-4.900,00	-171,07			
UA 516	SA2	Saldo (2) Geldfluss aus der Investiven Gebarung (33-34)				0,00	0,00	0,00
UA 516	SA3	Saldo (3) Nettofinanzierungssaldo (SA1+SA2)				-4.800,00	-4.900,00	-171,07
UA 516	SA4	Saldo (4) Geldfluss aus der Finanzierungstätigkeit (35-36)				0,00	0,00	0,00
UA 516	SA5	Saldo (5) Geldfluss aus VA-wirksamer Gebarung (SA3+SA4)				-4.800,00	-4.900,00	-171,07
<b>A 51</b>		<b>Gesundheitsdienst</b>						
A 51	SA0/SA1	(0) Nettoergeb. (21-22) / SA (1) Geldfluss op. Geb. (31-32)	-4.800,00	-4.900,00	-171,07	-4.800,00	-4.900,00	-171,07
A 51	SA00	Nettoergebnis nach Zuweisung und Entnahmen von HH-Rücklagen	-4.800,00	-4.900,00	-171,07			
A 51	SA2	Saldo (2) Geldfluss aus der Investiven Gebarung (33-34)				0,00	0,00	0,00
A 51	SA3	Saldo (3) Nettofinanzierungssaldo (SA1+SA2)				-4.800,00	-4.900,00	-171,07
A 51	SA4	Saldo (4) Geldfluss aus der Finanzierungstätigkeit (35-36)				0,00	0,00	0,00
A 51	SA5	Saldo (5) Geldfluss aus VA-wirksamer Gebarung (SA3+SA4)				-4.800,00	-4.900,00	-171,07
A 51	SA51	Saldo Geldfluss aus operativer Gebarung für invest. Vorhaben				0,00	0,00	0,00
<b>Gruppe 5</b>		<b>Gesundheit</b>						
Gruppe 5	SA0/SA1	(0) Nettoergeb. (21-22) / SA (1) Geldfluss op. Geb. (31-32)	-4.800,00	-4.900,00	-171,07	-4.800,00	-4.900,00	-171,07
Gruppe 5	SA00	Nettoergebnis nach Zuweisung und Entnahmen von HH-Rücklagen	-4.800,00	-4.900,00	-171,07			
Gruppe 5	SA2	Saldo (2) Geldfluss aus der Investiven Gebarung (33-34)				0,00	0,00	0,00
Gruppe 5	SA3	Saldo (3) Nettofinanzierungssaldo (SA1+SA2)				-4.800,00	-4.900,00	-171,07
Gruppe 5	SA4	Saldo (4) Geldfluss aus der Finanzierungstätigkeit (35-36)				0,00	0,00	0,00
Gruppe 5	SA5	Saldo (5) Geldfluss aus VA-wirksamer Gebarung (SA3+SA4)				-4.800,00	-4.900,00	-171,07
Gruppe 5	SA51	Saldo Geldfluss aus operativer Gebarung für invest. Vorhaben				0,00	0,00	0,00

## Voranschlag 2023

### Detailnachweis VA / 910 Geldverkehr - interne Vergütungen enthalten

Fonds	Konto	Bezeichnung	EVA 2023	EVA 2022	ERA 2021	FVA 2023	FVA 2022	FRA 2021
<b>Fonds 910000</b>		<b>Geldverkehr</b>						
<b>Operative Gebarung</b>								
910000	823002	Verzugszinsen	100,00	100,00	0,00	100,00	100,00	1.064,18
2	2131/3131	Erträge aus Zinsen / Einzahlungen aus Zinserträgen	100,00	100,00	0,00	100,00	100,00	1.064,18
<b>1</b>	<b>213/313</b>	<b>Finanzerträge / Einzahlungen aus Finanzerträgen</b>	<b>100,00</b>	<b>100,00</b>	<b>0,00</b>	<b>100,00</b>	<b>100,00</b>	<b>1.064,18</b>
<b>SU 21/31</b>		<b>Summe Erträge / Einzahlungen operative Gebarung</b>	<b>100,00</b>	<b>100,00</b>	<b>0,00</b>	<b>100,00</b>	<b>100,00</b>	<b>1.064,18</b>
910000	650000	Zinsen für Finanzschulden in Euro	100,00	100,00	0,00	100,00	100,00	0,00
2	2241/3241	Zinsen Fin.sch,Fin.lease,Ford.kauf,deriv.Fin.instr. m.G/Ausz.	100,00	100,00	0,00	100,00	100,00	0,00
910000	659000	Geldverkehrs- und Bankspesen	800,00	800,00	765,41	800,00	800,00	765,41
2	2244/3244	Sonstiger Finanzaufwand / Sonstige Ausz. aus Finanzaufwend.	800,00	800,00	765,41	800,00	800,00	765,41
<b>1</b>	<b>224/324</b>	<b>Finanzaufwand / Auszahlungen aus Finanzaufwand</b>	<b>900,00</b>	<b>900,00</b>	<b>765,41</b>	<b>900,00</b>	<b>900,00</b>	<b>765,41</b>
<b>SU 22/32</b>		<b>Summe Aufwendungen / Auszahlungen operative Gebarung</b>	<b>900,00</b>	<b>900,00</b>	<b>765,41</b>	<b>900,00</b>	<b>900,00</b>	<b>765,41</b>
<b>SA SA0/SA1</b>		<b>(0) Nettoergeb. (21-22) / SA (1) Geldfluss op. Geb. (31-32)</b>	<b>-800,00</b>	<b>-800,00</b>	<b>-765,41</b>	<b>-800,00</b>	<b>-800,00</b>	<b>298,77</b>
<b>SA SA0R</b>		<b>Saldo Haushaltsrücklagen</b>	<b>0,00</b>	<b>0,00</b>	<b>0,00</b>			
<b>SA SA00</b>		<b>Nettoergebnis nach Zuweisung und Entnahmen von HH-Rücklagen</b>	<b>-800,00</b>	<b>-800,00</b>	<b>-765,41</b>			
<b>Investive Gebarung</b>								
<b>SU 33</b>		<b>Summe Einzahlungen investive Gebarung</b>				<b>0,00</b>	<b>0,00</b>	<b>0,00</b>
<b>SU 34</b>		<b>Summe Auszahlungen investive Gebarung</b>				<b>0,00</b>	<b>0,00</b>	<b>0,00</b>
<b>SA SA2</b>		<b>Saldo (2) Geldfluss aus der Investiven Gebarung (33-34)</b>				<b>0,00</b>	<b>0,00</b>	<b>0,00</b>
<b>SA SA3</b>		<b>Saldo (3) Nettofinanzierungssaldo (SA1+SA2)</b>				<b>-800,00</b>	<b>-800,00</b>	<b>298,77</b>
<b>Finanzierungstätigkeit</b>								
<b>SU 35</b>		<b>Summe Einzahlungen aus der Finanzierungstätigkeit</b>				<b>0,00</b>	<b>0,00</b>	<b>0,00</b>
<b>SU 36</b>		<b>Summe Auszahlungen aus der Finanzierungstätigkeit</b>				<b>0,00</b>	<b>0,00</b>	<b>0,00</b>
<b>SA SA4</b>		<b>Saldo (4) Geldfluss aus der Finanzierungstätigkeit (35-36)</b>				<b>0,00</b>	<b>0,00</b>	<b>0,00</b>
<b>SA SA5</b>		<b>Saldo (5) Geldfluss aus VA-wirksamer Gebarung (SA3+SA4)</b>				<b>-800,00</b>	<b>-800,00</b>	<b>298,77</b>

## Voranschlag 2023

### Detailnachweis VA / 910 Geldverkehr - interne Vergütungen enthalten

Fonds	Konto	Bezeichnung	EVA 2023	EVA 2022	ERA 2021	FVA 2023	FVA 2022	FRA 2021
<b>Verrechnung zw. operativer Gebarung und investiven Vorhaben</b>								
<b>SA</b>	<b>SA51</b>	<b>Saldo Geldfluss aus operativer Gebarung für invest. Vorhaben</b>				<b>0,00</b>	<b>0,00</b>	<b>0,00</b>
<b>UA 910</b>		<b>Geldverkehr</b>						
UA 910	SA0/SA1	(0) Nettoergeb. (21-22) / SA (1) Geldfluss op. Geb. (31-32)	-800,00	-800,00	-765,41	-800,00	-800,00	298,77
UA 910	SA00	Nettoergebnis nach Zuweisung und Entnahmen von HH-Rücklagen	-800,00	-800,00	-765,41			
UA 910	SA2	Saldo (2) Geldfluss aus der Investiven Gebarung (33-34)				0,00	0,00	0,00
UA 910	SA3	Saldo (3) Nettofinanzierungssaldo (SA1+SA2)				-800,00	-800,00	298,77
UA 910	SA4	Saldo (4) Geldfluss aus der Finanzierungstätigkeit (35-36)				0,00	0,00	0,00
UA 910	SA5	Saldo (5) Geldfluss aus VA-wirksamer Gebarung (SA3+SA4)				-800,00	-800,00	298,77
<b>A 91</b>		<b>Kapitalvermögen u. Stiftungen ohne eig. Rechtspersönlichkeit</b>						
A 91	SA0/SA1	(0) Nettoergeb. (21-22) / SA (1) Geldfluss op. Geb. (31-32)	-800,00	-800,00	-765,41	-800,00	-800,00	298,77
A 91	SA00	Nettoergebnis nach Zuweisung und Entnahmen von HH-Rücklagen	-800,00	-800,00	-765,41			
A 91	SA2	Saldo (2) Geldfluss aus der Investiven Gebarung (33-34)				0,00	0,00	0,00
A 91	SA3	Saldo (3) Nettofinanzierungssaldo (SA1+SA2)				-800,00	-800,00	298,77
A 91	SA4	Saldo (4) Geldfluss aus der Finanzierungstätigkeit (35-36)				0,00	0,00	0,00
A 91	SA5	Saldo (5) Geldfluss aus VA-wirksamer Gebarung (SA3+SA4)				-800,00	-800,00	298,77
A 91	SA51	Saldo Geldfluss aus operativer Gebarung für invest. Vorhaben				0,00	0,00	0,00

**Voranschlag 2023****Detailnachweis VA / 920 Ausschließliche Gemeindeabgaben - interne Vergütungen enthalten**

Fonds	Konto	Bezeichnung	EVA 2023	EVA 2022	ERA 2021	FVA 2023	FVA 2022	FRA 2021
<b>Fonds 920000</b>		<b>Ausschließliche Gemeindeabgaben</b>						
<b>Operative Gebarung</b>								
920000	849000	Nebenansprüche	100,00	100,00	0,00	100,00	100,00	18,35
2	2111/3111	Erträge / Einzahlungen aus eigenen Abgaben	100,00	100,00	0,00	100,00	100,00	18,35
1	211/311	<b>Erträge / Einzahl. aus der operativen Verwaltungstätigkeit</b>	<b>100,00</b>	<b>100,00</b>	<b>0,00</b>	<b>100,00</b>	<b>100,00</b>	<b>18,35</b>
SU	21/31	<b>Summe Erträge / Einzahlungen operative Gebarung</b>	<b>100,00</b>	<b>100,00</b>	<b>0,00</b>	<b>100,00</b>	<b>100,00</b>	<b>18,35</b>
SU	22/32	<b>Summe Aufwendungen / Auszahlungen operative Gebarung</b>	<b>0,00</b>	<b>0,00</b>	<b>0,00</b>	<b>0,00</b>	<b>0,00</b>	<b>0,00</b>
SA	SA0/SA1	<b>(0) Nettoergeb. (21-22) / SA (1) Geldfluss op. Geb. (31-32)</b>	<b>100,00</b>	<b>100,00</b>	<b>0,00</b>	<b>100,00</b>	<b>100,00</b>	<b>18,35</b>
SA	SA0R	Saldo Haushaltsrücklagen	0,00	0,00	0,00			
SA	SA00	<b>Nettoergebnis nach Zuweisung und Entnahmen von HH-Rücklagen</b>	<b>100,00</b>	<b>100,00</b>	<b>0,00</b>			
<b>Investive Gebarung</b>								
SU	33	Summe Einzahlungen investive Gebarung				0,00	0,00	0,00
SU	34	Summe Auszahlungen investive Gebarung				0,00	0,00	0,00
SA	SA2	Saldo (2) Geldfluss aus der Investiven Gebarung (33-34)				0,00	0,00	0,00
SA	SA3	Saldo (3) Nettofinanzierungssaldo (SA1+SA2)				100,00	100,00	18,35
<b>Finanzierungstätigkeit</b>								
SU	35	Summe Einzahlungen aus der Finanzierungstätigkeit				0,00	0,00	0,00
SU	36	Summe Auszahlungen aus der Finanzierungstätigkeit				0,00	0,00	0,00
SA	SA4	Saldo (4) Geldfluss aus der Finanzierungstätigkeit (35-36)				0,00	0,00	0,00
SA	SA5	Saldo (5) Geldfluss aus VA-wirksamer Gebarung (SA3+SA4)				100,00	100,00	18,35
<b>Verrechnung zw. operativer Gebarung und investiven Vorhaben</b>								
SA	SA51	Saldo Geldfluss aus operativer Gebarung für invest. Vorhaben				0,00	0,00	0,00

**Voranschlag 2023****Detailnachweis VA / 920 Ausschließliche Gemeindeabgaben - interne Vergütungen enthalten**

Fonds	Konto	Bezeichnung	EVA 2023	EVA 2022	ERA 2021	FVA 2023	FVA 2022	FRA 2021
<b>UA 920</b>		<b>Ausschließliche Gemeindeabgaben</b>						
UA 920	SA0/SA1	(0) Nettoergeb. (21-22) / SA (1) Geldfluss op. Geb. (31-32)	100,00	100,00	0,00	100,00	100,00	18,35
UA 920	SA00	Nettoergebnis nach Zuweisung und Entnahmen von HH-Rücklagen	100,00	100,00	0,00			
UA 920	SA2	Saldo (2) Geldfluss aus der Investiven Gebarung (33-34)				0,00	0,00	0,00
UA 920	SA3	Saldo (3) Nettofinanzierungssaldo (SA1+SA2)				100,00	100,00	18,35
UA 920	SA4	Saldo (4) Geldfluss aus der Finanzierungstätigkeit (35-36)				0,00	0,00	0,00
UA 920	SA5	Saldo (5) Geldfluss aus VA-wirksamer Gebarung (SA3+SA4)				100,00	100,00	18,35
<b>A 92</b>		<b>Öffentliche Abgaben</b>						
A 92	SA0/SA1	(0) Nettoergeb. (21-22) / SA (1) Geldfluss op. Geb. (31-32)	100,00	100,00	0,00	100,00	100,00	18,35
A 92	SA00	Nettoergebnis nach Zuweisung und Entnahmen von HH-Rücklagen	100,00	100,00	0,00			
A 92	SA2	Saldo (2) Geldfluss aus der Investiven Gebarung (33-34)				0,00	0,00	0,00
A 92	SA3	Saldo (3) Nettofinanzierungssaldo (SA1+SA2)				100,00	100,00	18,35
A 92	SA4	Saldo (4) Geldfluss aus der Finanzierungstätigkeit (35-36)				0,00	0,00	0,00
A 92	SA5	Saldo (5) Geldfluss aus VA-wirksamer Gebarung (SA3+SA4)				100,00	100,00	18,35
A 92	SA51	Saldo Geldfluss aus operativer Gebarung für invest. Vorhaben				0,00	0,00	0,00
<b>Gruppe 9</b>		<b>Finanzwirtschaft</b>						
Gruppe 9	SA0/SA1	(0) Nettoergeb. (21-22) / SA (1) Geldfluss op. Geb. (31-32)	-700,00	-700,00	-765,41	-700,00	-700,00	317,12
Gruppe 9	SA00	Nettoergebnis nach Zuweisung und Entnahmen von HH-Rücklagen	-700,00	-700,00	-765,41			
Gruppe 9	SA2	Saldo (2) Geldfluss aus der Investiven Gebarung (33-34)				0,00	0,00	0,00
Gruppe 9	SA3	Saldo (3) Nettofinanzierungssaldo (SA1+SA2)				-700,00	-700,00	317,12
Gruppe 9	SA4	Saldo (4) Geldfluss aus der Finanzierungstätigkeit (35-36)				0,00	0,00	0,00
Gruppe 9	SA5	Saldo (5) Geldfluss aus VA-wirksamer Gebarung (SA3+SA4)				-700,00	-700,00	317,12
Gruppe 9	SA51	Saldo Geldfluss aus operativer Gebarung für invest. Vorhaben				0,00	0,00	0,00

## Voranschlag 2023

### Nachweis der Investitionstätigkeit und deren Finanzierung

Code Jahr	Vorhabensbez. Fonds Konto		Investition			Finanzierung					Ergebnis		
			Anschaffungs- Herstell.Kosten	Mittel Geldfluss oper. Gebarung	Gemeinde- Bedarfszuw.	Haushalts- rücklagen	Subventionen/ son. Kap.trans.	Darlehen	Finanzierungs- leasing	Veräuß. langfr. Vermögen/Son.	Finanzierungs- ergebnis	offene Verbindl. /Forderungen	
<b>II. Sonstige Investitionen</b>													
<b>2002023 Sonstige Investitionen</b>													
2023	212000	042000	34.600,00	0,00	0,00	0,00	0,00	0,00	0,00	0,00	0,00	34.600,00	0,00
2023	212000	070000	100,00	0,00	0,00	0,00	0,00	0,00	0,00	0,00	0,00	100,00	0,00
2023	212001	042000	42.100,00	0,00	0,00	0,00	0,00	0,00	0,00	0,00	0,00	42.100,00	0,00
2023	212001	070000	100,00	0,00	0,00	0,00	0,00	0,00	0,00	0,00	0,00	100,00	0,00
<b>Summe</b>	<b>2002023</b>		<b>76.900,00</b>	<b>0,00</b>	<b>0,00</b>	<b>0,00</b>	<b>0,00</b>	<b>0,00</b>	<b>0,00</b>	<b>0,00</b>	<b>0,00</b>	<b>76.900,00</b>	<b>0,00</b>
<b>Saldo</b>	<b>SA2</b>		<b>76.900,00</b>	<b>0,00</b>	<b>0,00</b>	<b>0,00</b>	<b>0,00</b>	<b>0,00</b>	<b>0,00</b>	<b>0,00</b>	<b>0,00</b>	<b>76.900,00</b>	<b>0,00</b>
<b>Sonstige Investitionen</b>													
<b>Saldo</b>	<b>SA1+SA2</b>		<b>76.900,00</b>	<b>0,00</b>	<b>0,00</b>	<b>0,00</b>	<b>0,00</b>	<b>0,00</b>	<b>0,00</b>	<b>0,00</b>	<b>0,00</b>	<b>76.900,00</b>	<b>0,00</b>
<b>Investitionstätigkeit gesamt</b>													



**Voranschlag 2023**  
**Teilbericht mehrjährige investive Einzelvorhaben**

Code Jahr	Vorhabensbez. Fonds Konto		Investition			Finanzierung				Ergebnis	
			Anschaffungs- Herstell.Kosten	Mittel Geldfluss oper. Gebarung	Gemeinde- Bedarfszuw.	Haushalts- rücklagen	Subventionen/ son. Kap.trans.	Darlehen	Finanzierungs- leasing	Veräuß. langfr. Vermögen/Son.	Finanzierungs- ergebnis

Keine Einträge vorhanden.

**Voranschlag 2023**  
**Jahressummen mehrjährige investive Einzelvorhaben**

Jahr	Investition			Mittel Geldfluss oper. Gebarung	Gemeinde- Bedarfszuw.	Finanzierung			Finanzierungs- leasing	Veräuß. langfr. Vermögen/Son.	Ergebnis Finanzierungs- ergebnis	offene Verbindl. /Forderungen
	Anschaffungs- Herstell.Kosten	davon sonst.Kosten				Haushalts- rücklagen	Subventionen/ son. Kap.trans.	Darlehen				

Keine Einträge vorhanden.

## Voranschlag 2023

### Anlage 5b - Voranschlagsquerschnitt (Gemeinden)

VQS	Zuordnung	UK / Bezeichnung		Haushalt	
LNR	der MVAG	Anmerkungen	Gesamthaushalt	ohne Quasi-KG	Quasi-KG (*)
<b>Mittelaufbringung (Erträge bzw. Einzahlungen und erhaltene Kapitaltransfers)</b>					
10	2114, 2115	Erträge aus Leistungen, Miet- und Pächtertrag	66.500,00	66.500,00	0,00
11	2116	Erträge aus Veräußerungen, sonstige Erträge ohne Gruppe (Konto) 806, 807	64.400,00	64.400,00	0,00
12	2117	Nicht finanzierungswirksame operative Erträge ohne Gruppe (Konto) 817, 819, 891	0,00	0,00	0,00
13	212X	Transfers, Kapitaltransfers aus Gemeinde-Bedarfszuweisungsmitteln ohne Gruppe (Konto) 813	928.200,00	928.200,00	0,00
14	213X	Finanzerträge ohne Gruppe (Konto) 818, 821, 825, 826	100,00	100,00	0,00
15	3111	Eigene Abgaben	100,00	100,00	0,00
16	2112, 2113	Ertragsanteile, Gebühren für die Benützung von Gemeindeeinrichtungen und -anlagen	100,00	100,00	0,00
17	333X	Erhaltene Kapitaltransfers (UK 30)	10.000,00	10.000,00	0,00
<b>19</b>	<b>Summe 1 (Mittelaufbringung)</b>		<b>1.069.400,00</b>	<b>1.069.400,00</b>	<b>0,00</b>
<b>Mittelverwendung (Aufwendungen)</b>					
20	2221, 2222	Gebrauchs- und Verbrauchsgüter, Handelswaren, Verwaltungs- und Betriebsaufwand, Transporte	262.300,00	262.300,00	0,00
21	2223-2225	Miet- und Pachtaufwand, Leasing, PPP, Instandhaltung, sonstige Gebühren	423.300,00	423.300,00	0,00
22	2226	Verluste aus dem Abgang von Anlagevermögen, Rückstellungen für ausstehende Rechnungen nur Gruppe (Konto) 683, 688	0,00	0,00	0,00
23	2231-2233, 2236	Transfers, Kapitaltransfers, Investitions- und Tilgungszuschüsse	400,00	400,00	0,00
24	2234, 2235, 2237	Sonstige Transfers (an private Haushalte, Ausland,...), Pensionen, Rückstellungen Betriebspensionen ohne Gruppe (Konto) 696, 761	400,00	400,00	0,00
25	2211, 2212, 2213	Geldbezüge, Sachbezüge, Dienstgeberbeiträge, Jubiläumszahlungen, Steuern	279.700,00	279.700,00	0,00
26	224X	Zinsaufwand, Dividenden ohne Gruppe (Konto) 652, 654, 655, 658, 682, 694, 697, 699	26.400,00	26.400,00	0,00
<b>29</b>	<b>Summe 2 (Mittelverwendung)</b>		<b>992.500,00</b>	<b>992.500,00</b>	<b>0,00</b>

## Voranschlag 2023

### Anlage 5b - Voranschlagsquerschnitt (Gemeinden)

VQS LNR	Zuordnung der MVAG	UK / Bezeichnung Anmerkungen	Gesamthaushalt	Haushalt ohne Quasi-KG	Quasi-KG (*)
<b>Vermögensbildung (Sachanlagevermögen), inkl. Vorräte</b>					
30	341X	Immaterielle Vermögenswerte und Sachanlagen (Zugang) ohne Gruppe (Konto) 080-083	76.900,00	76.900,00	0,00
31	331X	Immaterielle Vermögenswerte und Sachanlagen (Abgang) ohne Gruppe (Konto) 080-083, 800-806	0,00	0,00	0,00
32	3221	Vorräte (Saldo) ohne Unterklasse 40-48	0,00	0,00	0,00
<b>39</b>	<b>Summe 3 (Vermögensbildung)</b>		<b>76.900,00</b>	<b>76.900,00</b>	<b>0,00</b>
<b>49</b>	<b>Saldo = Summe 1 - Summe 2 - Summe 3</b>		<b>0,00</b>	<b>0,00</b>	<b>0,00</b>
50	Überrechnung Quasi-KG außerhalb des Sektors Staat gemäß ESVG		n.a.	n.a.	0,00
<b>59</b>	<b>Finanzierungssaldo (Voranschlag)</b>		<b>n.a.</b>	<b>0,00</b>	<b>n.a.</b>
<b>60</b>	<b>Erläuterungen der Gebietskörperschaft</b>				

Legende:

(\*) Abschnitte 85 und 86

**Voranschlag 2023**  
**Stellenplan für den Gesamthaushalt**

<b>Gr</b>	<b>Personenkreis/Fonds</b>	<b>Gruppe/Klasse/Stufe</b>	<b>Köpfe</b>	<b>VZÄ</b>	<b>Köpfe</b>	<b>VZÄ</b>	<b>Köpfe</b>	<b>VZÄ</b>
-----------	----------------------------	----------------------------	--------------	------------	--------------	------------	--------------	------------

---

Keine Einträge vorhanden.

**Voranschlag 2023**  
**Anlage 6a - Nachweis über Transferzahlungen**

Transferzahlung von/an	Art	Summe Einzahlungen	Summe Auszahlungen
<b>Bund, Bundesfonds, Bundeskammern</b>			
	Kapitaltransfers	0,00	0,00
	laufende Transfers	0,00	0,00
<b>Länder, Landesfonds, Landeskammern</b>			
	Kapitaltransfers	10.000,00	0,00
	laufende Transfers	26.300,00	0,00
<b>Gemeinden, Gemeindeverbände, Gemeindefonds</b>			
	Kapitaltransfers	0,00	400,00
	laufende Transfers	901.900,00	0,00
<b>Sozialversicherungsträger</b>			
	Kapitaltransfers	0,00	0,00
	laufende Transfers	0,00	0,00
<b>sonst. Träger des öffentlichen Rechts</b>			
	Kapitaltransfers	0,00	0,00
	laufende Transfers	0,00	0,00
<b>Gesamtsummen</b>			
	<b>Kapitaltransfers</b>	<b>10.000,00</b>	<b>400,00</b>
	<b>laufende Transfers</b>	<b>928.200,00</b>	<b>0,00</b>

**Voranschlag 2023****Anlage 6b - Nachweis über Haushaltsrücklagen und Zahlungsmittelreserven**

Nummer	Art / Verwendungszweck / Geldinstitut / IBAN	Fonds	Konto	Stand am	Veränderungen		Stand am	Zahlungsmittelreserven	
				31.12.2022	Zuführungen	Entnahmen	31.12.2023	31.12.2022	31.12.2023

Keine Einträge vorhanden.

**Voranschlag 2023****Anlage 6c - Einzelnachweis über Finanzschulden und Schuldendienst gem. § 32**

Nummer	Bezeichnung	Stand am	Zugang	Tilgung	Summe			Stand am	Netto-
		31.12.2022			Zinsen	Schuldendienst	Ersätze	31.12.2023	Schuldendienst
<b>1. Darlehen für Investitionszwecke</b>									
1.1 ... von Trägern des öffentlichen Rechts									
1.1.1 ... von Bund, Bundesfonds, Bundeskammern									
1.1.2 ... von Ländern, Landesfonds, Landeskammern									
1.1.3 ... von Gemeinden, Gemeindeverbänden, Gemeindefonds									
1.1.4 ... von Sozialversicherungsträgern									
1.1.5 ... von sonstigen Trägern öffentlichen Rechts									
1.2 ... von Beteiligungen der Gebietskörperschaft (ohne Finanzunternehmen)									
1.3 ... von Unternehmen (ohne Beteiligungen und ohne Finanzunternehmen)									
1.4 ... von Finanzunternehmen									
1.4.1 ... im Inland									
1.4.2 ... im Ausland									
1.5 ... von Sonstigen									
<b>Summe</b>	<b>1. Darlehen für Investitionszwecke</b>	<b>0,00</b>	<b>0,00</b>	<b>0,00</b>	<b>0,00</b>	<b>0,00</b>	<b>0,00</b>	<b>0,00</b>	<b>0,00</b>
<b>2. Finanzschulden für den laufenden Aufwand</b>									
2.1 ... von Trägern des öffentlichen Rechts									
2.1.1 ... von Bund, Bundesfonds, Bundeskammern									
2.1.2 ... von Ländern, Landesfonds, Landeskammern									
2.1.3 ... von Gemeinden, Gemeindeverbänden, Gemeindefonds									
2.1.4 ... von Sozialversicherungsträgern									
2.1.5 ... von sonstigen Trägern öffentlichen Rechts									
2.2 ... von Beteiligungen der Gebietskörperschaft (ohne Finanzunternehmen)									
2.3 ... von Unternehmen (ohne Beteiligungen und ohne Finanzunternehmen)									
2.4 ... von Finanzunternehmen									



**Voranschlag 2023****Anlage 6c - Einzelnachweis über Finanzschulden und Schuldendienst gem. § 32**

Nummer	Bezeichnung	Stand am 31.12.2022	Zugang	Tilgung	Zinsen	Summe Schuldendienst	Ersätze	Stand am 31.12.2023	Netto- Schuldendienst
2.4.1	... im Inland								
2.4.2	... im Ausland								
2.5	... von Sonstigen								
<b>Summe</b>	<b>2. Finanzschulden für den laufenden Aufwand</b>	<b>0,00</b>	<b>0,00</b>	<b>0,00</b>	<b>0,00</b>	<b>0,00</b>	<b>0,00</b>	<b>0,00</b>	<b>0,00</b>
<b>Summe</b>	<b>1. &amp; 2. Investitionszwecke &amp; laufender Aufwand</b>	<b>0,00</b>	<b>0,00</b>	<b>0,00</b>	<b>0,00</b>	<b>0,00</b>	<b>0,00</b>	<b>0,00</b>	<b>0,00</b>
<b>Summe</b>	<b>ohne 85-89</b>	<b>0,00</b>	<b>0,00</b>	<b>0,00</b>	<b>0,00</b>	<b>0,00</b>	<b>0,00</b>	<b>0,00</b>	<b>0,00</b>

**Voranschlag 2023**  
**Anlage 6f - Nachweis über haushaltsinterne Vergütungen**

<b>Grp.</b>	<b>Bezeichnung</b>	<b>Erträge</b>	<b>Aufwendungen</b>
0	Vertretungskörper und allgemeine Verwaltung	0,00	0,00
1	Öffentliche Ordnung und Sicherheit	0,00	0,00
2	Unterricht, Erziehung, Sport und Wissenschaft	0,00	0,00
3	Kunst, Kultur und Kultus	0,00	0,00
4	Soziale Wohlfahrt und Wohnbauförderung	0,00	0,00
5	Gesundheit	0,00	0,00
6	Straßen-und Wasserbau, Verkehr	0,00	0,00
7	Wirtschaftsförderung	0,00	0,00
8	Dienstleistungen	0,00	0,00
9	Finanzwirtschaft	0,00	0,00
<b>Summe</b>		<b>0,00</b>	<b>0,00</b>

## Voranschlag 2023

### Anlage 6r - Haftungsnachweis

Nummer	Bezeichnung	Laufzeit	Haftungs- rahmen	Stand am 31.12.2022	Zugänge	Abgänge	Stand am 31.12.2023	davon Umklassifizier.
<b>Teil A - Haftungspositionen relevant iSd Art. 15a Vereinbarung HOG</b>								
Untergruppe 1 - Haftungen für Kredite und Finanzinstitute								
Untergruppe 2 - Grundbücherlich besicherte Haftungen von Wohnbau-Darlehen								
Untergruppe 3 - Sonstige Wirtschaftshaftungen								
<b>Summe A</b>			0,00	0,00	0,00	0,00	0,00	0,00
<b>Teil A - Haftung der staatlichen, außerbudgetären Einheiten gem. ESVG iSd Art. 15a Vereinbarung HOG</b>								
Untergruppe 1 - Haftungen für Kredite und Finanzinstitute								
Untergruppe 2 - Grundbücherlich besicherte Haftungen von Wohnbau-Darlehen								
Untergruppe 3 - Sonstige Wirtschaftshaftungen								
<b>Summe B</b>			0,00	0,00	0,00	0,00	0,00	0,00
<b>Gesamtsumme Teil A (= Summe A + Summe B)</b>			0,00	0,00	0,00	0,00	0,00	0,00
<b>Haftungsobergrenze</b>							0,00	dav. Passivüberschr.
<b>Ausnützung in % der Haftungsobergrenze</b>							0,00 %	0,00 %
Erläuterungen zu Passivüberschreitungen:								
<b>Teil B - Haftungspositionen nicht relevant iSd Art. 15a Vereinbarung HOG   Haftungen der Gebietskörperschaft, welche bereits im Öffentlichen Schuldenstand enthalten sind bzw. für innerstaatliche Haftungen eingegangen worden sind</b>								
<b>Gesamtsumme Teil B</b>			0,00	0,00	0,00	0,00	0,00	0,00



## Inhaltsverzeichnis

Ergebnisvoranschlag VA Gesamthaushalt - bereinigt um interne Vergütungen	1
Finanzierungsvoranschlag VA Gesamthaushalt - bereinigt um interne Vergütungen	2
Ergebnisvoranschlag VA Gesamthaushalt - interne Vergütungen enthalten	4
Finanzierungsvoranschlag VA Gesamthaushalt - interne Vergütungen enthalten	5
Bereichsbudget - interne Vergütungen enthalten	7
Detailnachweis - interne Vergütungen enthalten	39
Nachweis der Investitionstätigkeit und deren Finanzierung	59
Teilbericht mehrjährige investive Einzelvorhaben	60
Voranschlagsquerschnitt	62
Stellenplan für den Gesamthaushalt	64
Anlage 6a - Nachweis über Transferzahlungen	65
Anlage 6b - Nachweis über Haushaltsrücklagen und Zahlungsmittelreserven	66
Anlage 6c - Einzelnachweis über Finanzschulden und Schuldendienst gem. § 32	67
Anlage 6f - Nachweis über haushaltsinterne Vergütungen	69
Anlage 6r - Haftungsnachweis	70